

FONDUL PROPRIETATEA S.A.

SITUAȚII FINANCIARE

**PENTRU EXERCITIUL FINANCIAR ÎNCHEIAT LA
30 Iunie 2007**

Întocmite în conformitate cu

Ordinul Comisiei Nationale a Valorilor Mobiliare nr.75/2005

FONDUL PROPRIETATEA S.A.

SITUAȚII FINANCIARE

31 DECEMBRIE 2006

CUPRINS

PAGINA

Bilanț

1 - 4

Contul de profit și pierdere

5 - 6

FONDUL PROPRIETATEA S.A.

BILANT

Situația Cod 10

Județ: Municipiul București

Forma de proprietate: Mixta

Persoana juridica: SC Fondul Proprietatea S.A

Activitate preponderentă (denumire grupa CAEN):
6523

Adresa: STR Apolodor Nr 17, Sect. 5, Bucuresti

Telefon: 031.6209100 ; Fax: 021.3104110

Numărul din registrul comerțului: J40/21901/2005

Cod grupa

Tara: România

Cod unic de înregistrare: 18253260

	Rând	01 ianuarie 2007	- Lei - 30 iunie 2007
A. ACTIVE IMOBILIZATE			
I. IMOBILIZĂRI NECORPORALE			
1. Cheltuieli de constituire (ct.201 – 2801)	01	-	-
2. Cheltuieli de dezvoltare (ct.203 – 2803 – 2903)	02	-	-
3. Concesiuni, brevete, licențe, alte immobilizări necorporale (ct. 205+208-2805-2808-2905-2908)	03	20.619	16.685
4. Fondul comercial (ct. 2071-2807-2907)	04	-	-
5. Avansuri și immobilizări necorporale în curs (ct.233+234-2933)	05	-	-
TOTAL (rd.01 la 05)	06	20.619	16.685
II. IMOBILIZĂRI CORPORALE			
1. Terenuri și construcții (ct. 211+212-2811-2812-2911-2912)	07	-	383.673
2. Instalații tehnice și mașini (ct. 213-2813-2913)	08	109.148	91.127
3. Alte instalații, utilaje și mobilier (ct.214-2814-2914)	09	31.247	29.588
4. Avansuri și immobilizări corporale în curs (ct. 231+232-2931)	10	127.534	-
TOTAL (rd. 07 la 10)	11	267.929	504.388
III. IMOBILIZĂRI FINANCIARE			
1. Acțiuni deținute la entități afiliate (ct.261-2961)	12	-	-
2. Împrumuturi acordate entităților afiliate (ct.2671+2672-2965)	13	-	-
3. Interese de participare (ct. 263-2963)	14	-	-
4. Împrumuturi acordate entităților de care compania este leg. interese de participare (ct.2675+2676-2967)	15	-	-
5. Titluri și alte instrumente financiare deținute ca immobilizări (ct. 262+264+265+266-2696-2962-2964)	16	16.336.464.224	14.516.713.650
6. Alte creanțe (2673+2674+2678+2679-2966-2969)	17	132.859	132.859
TOTAL (rd. 12 la 17)	18	16.336.597.083	14.516.846509
ACTIVE IMOBILIZATE – TOTAL (rd.06+11+18)	19	16.336.885.631	14.517.367.582

FONDUL PROPRIETATEA S.A.

BILANT

Situația Cod 10

	Rând	01 ianuarie 2007	-Lei- 30 iunie 2007
B. ACTIVE CIRCULANTE			
I. STOCURI			
1. Materiale consumabile (ct. 302+303+/-308+351-392-395)	20	-	-
2. Lucrări și servicii in curs de execuție (ct.332-394)	21	-	-
3. Avansuri ptr. Cumpărări de stocuri (ct.4091)	22	-	-
TOTAL (rd. 20 la 22)	23	-	-
II. CREANȚE			
1. Creanțe comerciale (ct.2675+2676+2678+2679-2966-2969+4092+411+413+418-491)	24	-	-
2. Sume de încasat de la entitățile afiliate (ct. 4511+4518-4951)	25	-	-
3. Sume de încasat din interese de participare (ct. 4521+4528-4952)	26	-	-
4. Alte creanțe (ct. 425+4282+431+437+4382+441+4424+4428+444+445+446+447+4482+4582+461+473-496+5187)	27	30.345	40.619
5. Creanțe privind capitalul subscris și nevărsat (ct.456-4953)	28	-	1.725.804.783
TOTAL (rd. 24 la 28)	29	30.345	1.725.845.402
III. INVESTIȚII FINANCIARE PE TERMEN SCURT			
1. Acțiuni deținute la entități afiliate (ct.501-591)	30	-	-
2. Alte investiții financiare pe termen scurt (ct. 5031+5032+505+5061+5062+5071+5072+5081+5082+5088+5089-593-595-596-597-598+5113+5114)	31	-	-
TOTAL (rd. 30 la 31)	32	-	-
IV. CASA ȘI CONTURI LA BANCI (ct. 5112+5121+5122+5123+5124+5125+5311+5314+5321+5322+5323+5328+5411+5412+542)	33	394.547.281	552.872.125
ACTIVE CIRCULANTE TOTAL (rd.23+29+32+33)	34	394.577.626	2.278.717.527
C. CHELTUIELI IN AVANS (ct.471)	35	46.655	3.795
D. DATORII CE TREBUIE PLATITE INTR-O PERIOADA DE UN AN			
1. Împrumuturi din emisiuni de obligațiuni (ct.1614+1615+1617+1618+1681-169)	36	-	-
2. Sume datorate instituțiilor de credit (ct. 1621+1622+1624+1625+1627+1682+5191+5192+5198)	37	-	-
3. Avansuri încasate in contul comenzilor (ct. 419)	38	-	-
4. Datorii comerciale (ct. 401+404+408)	39	18.810	107.456
5. Efecte de comerț de plătit (ct.403+405)	40	-	-
6. Sume datorate entităților afiliate (ct.1661+1685+2691+4511+4518)	41	-	-
7. Sume datorate privind interesele de participare (ct.1662+1686+2692+2693+4521+4528)	42	-	-
8. Alte datorii, inclusiv datorii fiscale (ct.1623+1626+167+1687+2698+421+423+424+426+427+4281+431+437+4381+441+4423+4428+444+446+447+4481+4551+4558+456+457+4581+462+473+509+5186+5193+5194+5195+5196+5197)	43	314.123.456	322.349.347
TOTAL (rd. 36 la 43)	44	314.142.266	322.456.803

FONDUL PROPRIETATEA S.A.

BILANT

Situația Cod 10

			-Lei-
E. ACTIVE CIRCULANTE, RESPECTIV DATORII CURENTE NETE (rd. 34+35+36-44-60.2)	45	80.482.015	1.956.264.519
F. TOTAL ACTIVE MINUS DATORII CURENTE (rd.19+45-60.1)	46	16.417.367.646	16.473.632.101
G. DATORII CE TREBUIE PLATITE INTR-O PERIOADA MAI MARE DE UN AN			
1. Împrumuturi din emisiuni de obligațiuni (ct.1614+1615+1617+1618+1681-169)	47	-	-
2. Sume datorate instituțiilor de credit (1621+1622+1624+1625+1627+1682+5191+5192+5198)	48	-	-
3. Avansuri încasate în contul comenzilor (ct. 419)	49	-	-
4. Datorii comerciale (ct. 401+404+408)	50	-	-
5. Efecte de comerț de plătit (ct. 403+405)	51	-	-
6. Sume datorate entităților afiliate (ct.1661+1685+2691+4511+4518)	52	-	-
7. Sume datorate privind interesele de participare (ct. 1662+1686+2692+2693+4521+4528)	53	-	-
8. Alte datorii, inclusiv datorii fiscale (ct. 1623+1626+167+1687+2698+421+423+424+426+427+4281+431+437+4381+441+4423+4428+444+446+447+4481++4551+4558+456+457+4581+462+473+509+5186+5193+5194+5195+5196+5197)	54	-	-
TOTAL (rd.47 la 54)	55	-	-
H. PROVIZIOANE			
1. Provizioane pentru pensii și alte obligații similare (ct.1515)	56	-	-
2. Provizioane pentru impozite (ct.1516)	57	-	-
3. Alte provizioane (ct.1511+1512+1513+1514+1518)	58	-	-
TOTAL PROVIZIOANE (rd.56+57+58)	59	-	-
I. VENITURI IN AVANS (rd.60.1+60.2) din care:	60	-	-
1. Subvenții pentru investiții (ct.131)	60.1	-	-
2. Venituri înregistrate în avans (ct.472)	60.2	-	-
J. CAPITAL ȘI REZERVE			
I. CAPITAL (rd.62 la 63) din care:	61	14.240.540.675	14.240.540.675
- Capital subscris și nevărsat (ct.1011)	62	-	-
- Capital subscris și vărsat (ct.1012)	63	14.240.540.675	14.240.540.675
II. PRIME DE CAPITAL (ct.104)	64	-	-
III. REZERVE DIN REEVALUARE (ct. 105)			
SOLD C	65	-	-
SOLD D	66	-	-
IV. REZERVE (rd.68 la 73-74)	67	2.108.282.485	2.108.282.485
1. Rezerve legale (ct.1061)	68	3.607.605	3.607.605
2. Rezerve statutare sau contractuale (ct.1063)	69	-	-
3. Rezerve constituite din valoarea titlurilor dobândite cu titlu gratuit (ct.1065)	70	-	-
4. Rezerve din reevaluarea la valoarea justă (ct. 1066)	71	2.104.674.880	2.009.306.447
5. Rezerve reprezentând surplus realizat din rezerve de reevaluare (ct.1067)	72	-	-
6. Alte rezerve (ct.1068)	73	-	-
7. Acțiuni proprii (ct.109)	74	-	-
V. REZULTATUL REPORTAT (ct.117)			
SOLD C	75	-	68.544.487
SOLD D	76	-	-

FONDUL PROPRIETATEA S.A.

BILANT

Situația Cod 10


-Lei-

VI. REZULTATUL EXERCITIULUI (ct.121)

SOLD C	77	72.152.092	151.632.887
SOLD D	78	-	-
Repartizarea profitului (ct.129)	79	(3.607.605)	-
TOTAL CAPITALURI PROPRII (rd.61+64+65-66+67+75-76+77-78-79)	80	16.417.367.647	16.473.632.101

Administrator,

Alexandru Nicolae Paunescu



Întocmit,

SC Cont Consulting & Services SRL

Antonel Tanase



FONDUL PROPRIETATEA S.A.

CONT DE PROFIT SI PIERDERE

Situația Cod 20

	Rând	31 decembrie 2006	- Lei - 30 iunie 2007
A. VENITURI DIN ACTIVITATEA CURENTA – TOTAL (rd.02 la 11)	01	81.029.803	177.396.039
1. Venituri din imobilizări financiare (ct.761)	02	78.570.320	165.358.124
2. Venituri din investiții financiare pe termen scurt (ct.762)	03	-	-
3. Venituri din creanțe imobilizate (ct.763)	04	-	-
4. Venituri din investiții financiare cedate (ct.758+764)	05	-	-
5. Venituri din lucrări și servicii prestate (ct.704)	06	300	-
6. Venituri din provizioane, creanțe reactivate și debitori diverși (ct. 754+781+786)	07	-	-
7. Venituri din diferențe de curs valutar (ct.765)	08	1.701.743	1.164.910
8. Venituri din dobânzi (ct.766)	09	753.248	10.869.699
9. Venituri din producția imobilizată (ct.721+722)	10	-	-
10. Alte venituri din activitatea curentă (ct.705+706+708+741+ 758+767+768)	11	4.192	3.306
B. CHELTUIELI DIN ACTIVITATEA CURENTA – TOTAL (rd.13 la 20)	12	8.877.711	25.763.152
11. Pierderi aferente creanțelor legate de participare (ct.663)	13	-	-
12. Cheltuieli privind investițiile financiare cedate (ct. 658+664)	14	1.919.203	-
13. Cheltuieli din diferențele de curs valutar (ct.665)	15	181.021	23.558.857
14. Cheltuieli privind dobânzile (ct.666)	16	8.813	217.549
15. Cheltuieli privind comisioanele și onorariile (ct.622)	17	-	-
16. Cheltuieli cu serviciile bancare și asimilate (ct.627)	18	39.159	4.167
17. Amortizări, provizioane, pierderi din creanțe și debitori diverși (ct. 654+681+686)	19	36.620	86.675
18. Alte cheltuieli din activitatea curentă (rd.21+22+23+26+27)	20	6.692.895	1.895.904
a. Cheltuieli cu materiale (ct. 602+603+604)	21	90.492	31.825
b. Cheltuieli privind energie și apa (ct.605)	22	3.794	17.010
c. Cheltuieli cu personalul (rd.24+25), din care:	23	1.679.062	727.450
C1. Salarii (ct.621+641+642)	24	1.199.584	611.470
C2. Cheltuieli cu asigurările și protecția socială (ct.645)	25	479.478	115.980
d. Cheltuieli privind prestațiile externe (611+612+613+614+623+624+625+626+628+658+ 667+668)	26	4.916.222	944.915
e. Cheltuieli cu alte impozite, taxe și vărsăminte (ct.635)	27	3.325	174.704
C. REZULTATUL CURENT:			
- Profit (rd. 01 -12)	28	72.152.092	151.632.887
- Pierdere (rd. 12-01)	29		-

FONDUL PROPRIETATEA S.A.


CONT DE PROFIT SI PIERDERE

Situația Cod 20

		-Lei-	
D. VENITURI DIN ACTIVITATEA EXTRAORDINARA (ct.771)	30	-	-
E. CHELTUIELI DIN ACTIVITATEA EXTRAORDINARA (ct.671)	31	-	-
F. REZULTATUL EXTRAORDINAR:			
- Profit (rd. 30 -31)	32	-	-
- Pierdere (rd. 31 -30)	33	-	-
19. VENITURI TOTALE (rd.01+30)	34	81.029.803	177.396.039
20. CHELTUIELI TOTALE (rd.12+31)	35	8.877.711	25.763.152
G. REZULTATUL BRUT:			
- Profit (rd.34-35)	36	72.152.092	151.632.887
- Pierdere (rd.35-34)	37	-	-
21. IMPOZITUL PE PROFIT			
- Cheltuieli cu impozitul pe profit (ct.691)	38	-	-
22. Alte cheltuieli cu impozite care nu apar in elementele de mai sus (ct.698)	39	-	-
H. REZULTATUL EXERCITIULUI FINANCIAR			
- Profit (rd.36-38+39)	40	72.152.092	151.632.887
- Pierdere (rd. 37 + 38 + 39) sau (rd. 38 + 39 - 36)	41	-	-

Administrator,


Alexandru Nicolae Paunescu



Întocmit,

SC Cont Consulting & Services SRL

Antonel Tanase



BALANTA DE VERIFICARE SINTETICA

de la : 01/06/2007 la : 30/06/2007 C/DST

Nr Cont	Titlu Cont	Rulai Precedent Debitor	Rulai Precedent Creditor	Rulai Current Debitor	Rulai Current Creditor	Rulai Total Debitor	Rulai Total Creditor	Sold Debitor	Sold Creditor
101*	CAPITAL SOCIAL	0.00	14240540675.00	0.00	0.00	0.00	14240540675.00	0.00	14240540675.00
106*	REZERVE	0.00	2 108 282 484.58	95 368 433.00	0.00	95 368 433.00	2 108 282 484.58	0.00	2 012 914 051.58
117	REZULTAT REPORTAT	0.00	68 544 487.01	0.00	0.00	0.00	68 544 487.01	0.00	68 544 487.01
121*	PROFIT SI PIERDERE	7 325 429.06	151 072 315.25	18 437 722.61	26 323 723.64	25 763 151.67	177 396 038.89	0.00	151 632 887.22
167*	ALTE IMPRUMUTURI SI DATORII	9 049.30	46 764.96	1 850.82	0.00	10 900.12	46 764.96	0.00	35 864.84
168*	DOBANZI AFERENTE IMPRUM. ASIM.	1 735.47	5 843.71	312.68	0.00	2 048.15	5 843.71	0.00	3 795.56
TOTAL CLASA 1		7 336 213.83	16568492570.51	113 808 319.11	26 323 723.64	121 144 532.94	16594816294.15	0.00	16473671761.21
201*	CHELTUIELI DE CONSTITUIRE	609.45	0.00	0.00	0.00	609.45	0.00	609.45	0.00
205*	CONCESIUNI, BREVETE, ALTE DREPT.	28 934.60	0.00	0.00	0.00	28 934.60	0.00	28 934.60	0.00
212*	MULTOACE FIXE	445 868.78	0.00	0.00	0.00	445 868.78	0.00	445 868.78	0.00
2131	ECHIPAMENTE	66 661.68	0.00	0.00	0.00	66 661.68	0.00	66 661.68	0.00
2133.NUB1	NUMARA 1	33 244.70	0.00	0.00	0.00	33 244.70	0.00	33 244.70	0.00
2133.NUB2	NUMARA 2	35 863.99	0.00	0.00	0.00	35 863.99	0.00	35 863.99	0.00
214	MOBIILER	33 183.39	0.00	0.00	0.00	33 183.39	0.00	33 183.39	0.00
231*	IMOBILIZARI CORPORALE IN CURS	578 443.87	445 868.78	-132 575.09	0.00	445 868.78	445 868.78	0.00	0.00
262*	TITLURI IMOB. DE PORTOFOLIU	16338682367.73	795 412.00	0.00	1 821 173 306.00	16338682367.73	1 821 968 718.00	14516713649.73	0.00
267*	CREANTE IMOBILIZATE	133 859.44	1 000.00	0.00	0.00	133 859.44	1 000.00	132 859.44	0.00
280*	AMORTIZARI IMOB. NECORPORALE	0.00	12 055.53	0.00	803.74	0.00	12 859.27	0.00	12 859.27
281*	AMORTIZARI IMOB. CORPORALE	0.00	60 508.11	0.00	49 927.08	0.00	110 435.19	0.00	110 435.19
TOTAL CLASA 2		16340039037.53	1 314 844.42	-132 575.09	1 821 224 036.82	16339906462.54	1 822 538 881.24	14517490875.76	123 294.46
303	OBIECTE DE INVENTAR	4 874.36	4 874.36	1 699.00	1 699.00	6 573.36	6 573.36	0.00	0.00
TOTAL CLASA 3		4 874.36	4 874.36	1 699.00	1 699.00	6 573.36	6 573.36	0.00	0.00
401*	FURNIZORI	1 057 009.77	1 138 480.65	84 021.06	97 127.89	1 141 030.83	1 235 608.54	0.00	94 577.71
404*	FURNIZORI DE IMOBILIZARI	10 845.58	10 845.58	2 017.03	2 017.03	12 862.61	12 862.61	0.00	0.00
408*	FURNIZORI-FACTURI NESPUSITE	0.00	12 877.51	0.00	0.00	0.00	12 877.51	0.00	12 877.51
409*	FURNIZORI DEBITORI	23 418.92	23 418.92	0.00	0.00	23 418.92	23 418.92	0.00	0.00
421*	PERSONAL REMUNERATIIL DATOPATE	461 770.00	488 312.00	152 693.00	132 568.00	614 463.00	620 880.00	0.00	6 417.00

BALANTA DE VERIFICARE SINTETICA


de la : 01/06/2007 la : 30/06/2007 Cu DST

Nr Cont	Titlu Cont	Rulaj Precedent Debitor	Rulaj Precedent Creditor	Rulaj Curent Debitor	Rulaj Curent Creditor	Rulaj Total Debitor	Rulaj Total Creditor	Sold Debitor	Sold Creditor
425*	AVANSURI PERSONAL	48 290.00	34 783.00	0.00	7.00	48 290.00	34 790.00	13 500.00	0.00
426*	DREPTURI PERSONAL NEREDUCATE	0.00	7 200.00	0.00	0.00	0.00	7 200.00	0.00	7 200.00
431*	ASIGURARI SOCIALE	151 056.00	176 830.00	25 776.00	34 891.00	176 832.00	211 421.00	0.00	34 589.00
437*	AUTOR DE SOMAJ	11 435.00	12 988.00	1 554.00	2 485.00	12 989.00	15 473.00	0.00	2 484.00
444*	IMPOZITUL PE SALARII	74 881.00	88 357.00	13 476.00	17 370.00	88 357.00	105 727.00	0.00	17 370.00
456*	DECONT. CU ASOC. PT. CAPITAL	0.00	0.00	1 725 804 873.00	0.00	1 725 804 873.00	0.00	1 725 804 873.00	0.00
461*	DEBITORI DIVERSI	54 649.84	27 537.84	0.00	0.00	54 649.84	27 537.84	27 112.00	0.00
462*	CREDITORI DIVERSI	0.00	16 737.38	0.00	0.00	0.00	16 737.38	0.00	16 737.38
471*	CHELT. INREG. IN AVANS	46 654.76	42 646.52	0.00	312.68	46 654.76	42 659.20	3 795.56	0.00
473*	DEC. DIN OP. IN CURS DE CLARIF	3 043.68	322 228 022.95	8.00	2.12	3 051.68	322 228 025.07	0.00	322 224 973.39
	TOTAL CLASA 4	1 943 054.55	324 308 937.35	1 726 084 418.09	286 480.72	1 728 027 472.64	324 595 418.07	1 725 849 280.56	322 417 225.99
512*	CONTURI CURENTE LA BANCI	3 845 633 111.55	3 301 035 432.17	593 514 214.92	565 441 932.37	4 439 347 326.47	3 886 477 364.54	552 869 961.93	0.00
531*	CASA	45 859.58	45 492.69	17 384.50	15 592.91	63 244.08	61 085.60	2 158.48	0.00
532*	ALTE VALORI	6 698.64	6 698.64	1 341.21	1 341.21	8 039.85	8 039.85	0.00	0.00
542*	AVANSURI DE TREZORERIE	11 902.48	11 902.48	4 090.86	4 085.93	15 993.34	15 988.41	4.93	0.00
581*	VRAMENTE INTERNE	3 293 001 721.19	3 293 001 721.19	578 197 426.75	578 197 426.75	3 871 199 147.94	3 871 199 147.94	0.00	0.00
	TOTAL CLASA 5	7 138 839 293.44	6 594 101 247.17	1 171 734 458.24	1 163 660 379.17	8 310 633 751.68	7 757 761 626.34	552 872 125.34	0.00
602*	CHELT. CU OBIECTE DE INVENTAR	8 799.02	8 799.02	2 179.98	2 179.98	10 979.00	10 979.00	0.00	0.00
603*	CHELT. CU BARACAMENTE	4 874.36	4 874.36	1 699.00	1 699.00	6 573.36	6 573.36	0.00	0.00
604*	CHELT. CU MAT. NESTOCATE	12 930.98	12 930.98	1 341.05	1 341.05	14 272.03	14 272.03	0.00	0.00
605*	CHELT. CU ENERGIA SI APA	13 965.01	13 965.01	3 045.01	3 045.01	17 010.02	17 010.02	0.00	0.00
612*	CHELT. CU REDEVANTE SI CHIRII	160 988.63	160 988.63	170 071.70	170 071.70	331 060.33	331 060.33	0.00	0.00
613*	CHELT. CU PRIME DE ASIGURARE	2 634.10	2 634.10	0.00	0.00	2 634.10	2 634.10	0.00	0.00
623*	CHELT. DE PROTOCOL, RECLAMA, PUB	8 195.88	8 195.88	628.14	628.14	8 824.02	8 824.02	0.00	0.00
624*	CHELT. CU TRANSPORTUL	11 969.29	11 969.29	223.43	223.43	12 192.72	12 192.72	0.00	0.00
625*	CHELT. CU DEPLASARI, DETASARI	15 361.26	15 361.26	1 313.50	1 313.50	16 674.76	16 674.76	0.00	0.00
626*	CHELT. POSTALE SI TAXE TELEC.	17 167.01	17 167.01	11 285.86	11 285.86	28 452.87	28 452.87	0.00	0.00

BALANTA DE VERIFICARE SINTETICA

de la : 01/06/2007 la : 30/06/2007 Cu DST

Nr Cont	Titlu Cont	Ruiai Precedent Debitor	Ruiai Precedent Creditor	Ruiai Curent Debitor	Ruiai Curent Creditor	Ruiai Total Debitor	Ruiai Total Creditor	Sold Debitor	Sold Creditor
627*	CHELT. CU SERV. BANCARE	3 707.28	3 707.28	459.82	459.82	4 167.10	4 167.10	0.00	0.00
628*	ALTE CHELT. CU SERV. LA TERTI	498 580.05	498 580.05	43 081.31	43 081.31	541 661.36	541 661.36	0.00	0.00
635*	CHELT. CU ALTE IMPOZITE & TAXE	174 704.33	174 704.33	0.00	0.00	174 704.33	174 704.33	0.00	0.00
641*	CHELT. CU SALARI PERSONAL	481 112.00	481 112.00	122 318.00	122 318.00	603 430.00	603 430.00	0.00	0.00
642	TICHETE DE MASA ACORDATE SALARI	6 698.64	6 698.64	1 341.21	1 341.21	8 039.85	8 039.85	0.00	0.00
645*	CHELT. CU ASIG. SI PROT. SOC.	92 822.00	92 822.00	23 158.00	23 158.00	115 980.00	115 980.00	0.00	0.00
658*	ALTE CHELTUIELI DE EXPLOATARE	0.00	0.00	3 414.41	3 414.41	3 414.41	3 414.41	0.00	0.00
665*	CHELT. DIN DIF. DE CURS VALUT.	5 773 239.64	5 773 239.64	18 001 118.69	18 001 118.69	23 774 358.33	23 774 358.33	0.00	0.00
666	CHELT. PRIVIND DOBIZILE	1 735.47	1 735.47	312.68	312.68	2 048.15	2 048.15	0.00	0.00
681*	CHELT. DE EXPL. CU AMOR. & PROV	35 944.11	35 944.11	50 730.82	50 730.82	86 674.93	86 674.93	0.00	0.00
	TOTAL CLASA 6	7 325 429.06	7 325 429.06	18 437 722.61	18 437 722.61	25 763 151.67	25 763 151.67	0.00	0.00
706*	V. DIN REDEVENTE SI CHIRII	15.58	15.58	0.00	0.00	15.58	15.58	0.00	0.00
738*	ALTE VENITURI DIN EXPLOATARE	10.00	10.00	3 280.00	3 280.00	3 290.00	3 290.00	0.00	0.00
761*	VENITURI DIN PARTICIPATI	140 228 948.32	140 228 948.32	25 129 175.76	25 129 175.76	165 358 124.08	165 358 124.08	0.00	0.00
765*	V. DIN DIF. DE CURS VALUTAR	1 164 909.42	1 164 909.42	1.14	1.14	1 164 910.56	1 164 910.56	0.00	0.00
766*	VENITURI DIN DOBIZI	9 678 431.93	9 678 431.93	1 191 266.74	1 191 266.74	10 869 698.67	10 869 698.67	0.00	0.00
	TOTAL CLASA 7	151 072 315.25	151 072 315.25	26 323 723.64	26 323 723.64	177 396 038.89	177 396 038.89	0.00	0.00
	TOTAL BALANTA	23646620218.12	23646620218.12	3 056 257 765.60	3 056 257 765.60	26702877983.72	26702877983.72	16796212281.66	16796212281.66




	Nr soc	2006	INTRARI	Soc. Noi	IESIRI	jun.07
Necotate	56	5,991,523,928	12	1,526,832,384	15	178,918,887
Cotate	41	3,924,208,155	5	3,282,427,119	13	30,781,781
Netransferate	19	6,411,980,809		0	18	6,411,980,809
Total nr. societati	116		17		46	
	CEC					
	ROM					
Total valoric	118	16,327,712,892	17	4,809,259,503	48	6,621,681,477

Valoare participari, capital social 14,240,540,675

Diferente reevaluare dec 2006

2,009,306,447

Valoare participari fara reevaluare

12,505,984,471

Participare vaduta

8,751,331

Diferenta capital social estimata

1,725,804,873

Valoare participatii

14,515,290,918

Valoare actuala

16,336,464,223

Diferenta de inregistrat in contabilitate

-1,821,173,306

Cont


262

Cont

1,725,804,873

1068

95,368,433



[Handwritten signature]

Situatia participarilor definite de Fondul Proprietatea determinate prin Metoda Capitalurilor Proprii

	SOCIETATE	CUI	Capitaluri Proprii 2005 -RON-	PARTICIPATIE CF. LEGII 247 an 2005 -RON-	PARTICIPATIE CF. OUG 81/2007 -RON-	TOTAL PARTICIPATIE -RON-	Observatii
1	Transgaz	13068733	1,033,553,202	155,032,980		155,032,980	
2	Romgaz	14056826	3,289,637,897	493,445,685		493,445,685	
3	Distrigaz Sud	13093222	1,139,264,305	136,711,717		136,711,717	
4	Distrigaz Nord (EON GAZ ROMANIA)	10976687	985,191,472	118,222,977		118,222,977	
5	Hidroelectrica	13267213	15,327,934,239	3,054,673,359		3,054,673,359	
6	Nuclearelectrica	10874881	3,930,843,378	441,881,827		441,881,827	
7	Electrica Moldova	14493197	780,905,770	93,708,692		93,708,692	
8	Electrica Oltenia	14491102	1,546,237,885	185,548,546		185,548,546	
9	Electrica Dobrogea	14500308	533,011,515	63,961,382	64,430,681	128,392,063	BIL 2006
10	Electrica Muntenia Nord	14506181	773,952,636	92,874,316	79,407,335	172,281,651	BIL 2006
11	Electrica Muntenia Sud	14507322	871,513,738	104,581,649		104,581,649	
12	Electrica Banat	14490379	722,919,989	86,750,399	86,850,777	173,601,175	BIL 2006
13	Electrica Transilvania Nord	14476722	504,075,231	60,489,028	51,107,595	111,596,623	BIL 2006
14	Electrica Transilvania Sud	14493260	565,078,850	67,809,462	61,642,720	129,452,182	BIL 2006
15	Complexul Energetic Turceni	16302447	1,136,300,497	170,445,075	116,804,331	287,249,406	BIL 2006
16	Complexul Energetic Craiova	16299139	918,090,277	137,713,542	113,884,745	251,598,286	BIL 2006
17	Complexul Energetic Rovinari	16302439	552,703,465	82,905,520	63,599,093	146,504,612	BIL 2006
18	Posta Romana	427410	381,599,048	95,399,762		95,399,762	
19	Aeroportul International Henri Coanda Bucuresti	622650	666,567,137	133,313,427		133,313,427	
20	Aeroportul International Bucuresti Baneasa - Aure	3026110	31,090,628	6,218,126		6,218,126	
21	Aeroportul International Constanta	11212645	7,454,488	1,490,898		1,490,898	
22	Aeroportul International Timisoara-Traian Vuia	11178217	13,557,041	2,711,408		2,711,408	
23	Administratia Canalelor Navigabile Constanta	11087755	79,245,687	15,849,137		15,849,137	
24	Administratia Porturilor Dunarii Maritime Galati	11776466	6,770,046	1,354,009		1,354,009	
25	Administratia Porturilor Dunarii Fluviale Giurgiu	1284717	5,717,176	1,143,435		1,143,435	
26	Gerovital Cosmetics Bucuresti	334493	4,124,681	402,940		402,940	

w/ky
/puy

	SOCIETATE	CUI	Capitaluri Proprii 2005 -RON-	PARTICIPATIE CF. LEGII 247 an 2005 -RON-	PARTICIPATIE CF. OUG 81/2007 -RON-	TOTAL PARTICIPATIE -RON-	Observatii
27	World Trade Center CCIB Bucuresti	364354	0	0	0	0	Capitaluri negative
28	Electroconstructia Elco Cluj-Napoca	3745507	3,332,210	144,285		144,285	
29	Mechim Titu	890561	367,739	79,428		79,428	
30	Retizoh Craiova	2326110	749,357	55,286		55,286	
31	Familial Restaurant Iasi	7585972	17,770	2,456		2,456	
32	Marlin Ulmeni	2236343	501,468	48,331		48,331	
33	Salubriserv Targu Mures	7774360	2,647,003	454,993		454,993	
34	Zamur Targu Mures	1209286	4,718,546	338,603		338,603	
35	Commetex Piatra Neamt	2043040	121,194	19,386		19,386	
36	Ciocirlia Ploiesti	1344444	7,460,227	126,078		126,078	
37	Petrotel Lukoil Ploiesti	1350659	22,847,936	590,848		590,848	
38	Elcond Zalau	676470	0	0		0	Capitaluri negative
39	Forsev	1605710	10,199,480	4,142,723		4,142,723	
40	Comsig Sighisoara	1225885	229,367	160,440		160,440	
41	Cetatea Suceava	2691360	4,379,194	333,782		333,782	
42	Laromet Bucuresti	1558340	23,754,162	1,548,534		1,548,534	
43	Compania Nationala Porturi Maritime Constanta	11062831	211,666,100		52,772,823	52,772,823	HG 517/1998&BIL_2006
44	E.ON Moldova Distributie	14493197	580,660,214		63,101,992	63,101,992	BIL 2006
45	E.ON Moldova Furnizare	21537385			17,512,944	17,512,944	Inreg 06.04.2007 BIL 2006 EON
46	CEZ Distributie	14491102	1,470,622,441		305,034,782	305,034,782	OUG 114/2005&BIL 2006
47	CEZ Vanzare	21349608			305,034,782	305,034,782	Inregistrata 13 Martie 2007
48	Societatea Nationala a Sarii	1590430	109,586,470		53,697,368	53,697,368	HG 767/1997
49	ZIROM SA	1291005	35,980,146		35,980,146	35,980,146	Transf 3.624.346/3.573.804&HG 900/2006
50	Plafar SA	11945506	12,129,451		5,943,445	5,943,445	HG 143/1999
51	Electromecanica Ploiesti	14361569	42,211,465		8,273,448	8,273,448	Relativ HG 1069/2001
52	Romarm	13554423	201,830,654		41,753,376	41,753,376	HG 979/2000
53	Carom Asigurari	329640	975,861	2,245,426,885			
	Total			5,812,684,469	1,526,832,384	7,339,516,853	

Handwritten signature

Participatii la societati cotate conform OUG 81/2007
la 30 iunie 2006

Lei

Nr.	Denumire societate	Simbol	Nr. actiuni	Valoare pachet evaluat dec.2006	Valoare pachet la cost istoric	Diferente	Pret 2005 actiune	Valoare initiala	Pret 2007 actiune	Nr act 81/2007	Valoare 81/2007
0	1	2	3	5=3x4	6	7=5-6					
1	Conpet	COTE	1,390,118	28,358,417	27,384,308	974,109	8.0628	11,208,247	38.6335	346,301	13,378,837
2	Oil Terminal	OIL	58,243,026	15,958,589	12,560,313	3,398,276	0.2652	15,446,050			
3	Petrom	SNP	5,600,050,608	3,164,028,593	939,211,126	2,224,817,468	0.4508	2,524,502,814	0.5488	5,791,079,578	3,177,991,946
4	Transselectrica Bucuresti	TEL	9,895,212	334,458,165	272,031,879	62,426,286			Recunoscuta initial prin Metoda CP		
5	Alcom Timisoara	ALCQ	89,249	624,742	471,051,520	-470,426,778			Recunoscuta initial prin Metoda CP		
6	Azomures	AZO	40,459,566	5,866,637	19,140,500	-13,273,863	0.2633	10,652,641			
7	ALRO Slatina	ALR	70,859,106	325,243,297	168,858,817	156,384,480			Rulaj 0,05 % din Capitalul Social		
8	Bat Service Buzau	BATS	194,022	21,342	656,686	-635,344			Nici o tranzactie in perioada de referinta		
9	Centrofarm Bucuresti	CEOF	1,137,585	7,053,030	2,743,697	4,309,333	2.0619	2,345,588	6.8293	57	389
10	Comcereal Cluj	COCL	213,415	21,341	806,965	-785,624			Nici o tranzactie in perioada de referinta		
11	Comcereal Fundulea	CCFD	54,445	35,389	156,901	-121,512			Nici o tranzactie in perioada de referinta		
12	Comcereal M.Ciuc	CHAR	38,813	60,160	113,902	-53,742	1.6702	64,825			
13	Mecanoenergetica	MEGU	1,620,975	196,138	862,983	-666,845	0.1568	254,169			
14	Mecon Brasov	MECP	27,212	351,035	407,871	-56,836	3.8065	103,582			
15	Palace Sinaia	PACY	5,832,482	1,983,044	18,604,189	-16,621,145			Rulaj 0,02 % din Capitalul Social		
16	Petrom Aviation	ROFU	5,560,000	672,760	788,435	-115,675	0.1209	672,204			
17	Prestarii Servicii Bucuresti	PRVD	193,824	885,776	1,472,245	-586,470	5.0009	969,294	10,4110	6,346	66,068
18	Primcom Bucuresti	PRIB	1,154,287	8,080,010	20,488,966	-12,408,956			Nici o tranzactie in perioada de referinta		
19	Remat Timisoara	RETI	53,285	133,212	106,661	26,551	3.96	211,008			
20	Resib Sibiu	RESI	894,600	71,568	126,217	-54,649			Nici o tranzactie in perioada de referinta		
21	Severnav DrTrSeverin	SEVE	1,959,598	10,385,869	13,868,165	-3,482,296			Rulaj 0,20 % din Capitalul Social		
22	Telerom Proiect	TEBV	39,639	257,653	166,318	91,335			Rulaj 0,04 % din Capitalul Social		
23	Transilvania - Com	TRVC	77,234	262,596	177,010	85,581			Rulaj 0,04 % din Capitalul Social		
24	Vitacom Sf. Gheorghe	VITO	734,175	22,025	148,075	-126,050			Nici o tranzactie in perioada de referinta		
25	FECNE Bucuresti	FEBU	778,406	77,841	0	77,841			Nici o tranzactie in perioada de referinta		
26	Turdapan	TUSB	59,855	116,651	0	116,651			Nici o tranzactie in perioada de referinta		
27	Comar Baia Mare	CMRV	46,013	11,503	0	11,503					
28	Carbid Fox Tamaveni	CRB	10,191,630	305,749	265,122	40,627	0.0911	928,457			
29	Romaero	RORX							44.6248	1311691	58,533,954
30	Simtex	SIMX								132859	2,366,322
31	Romplumb	ROMR								1595520	2,192,487
32	Delfincom	DELF							9.2720	645647	5,986,410
33	IAR Brasov	IARV							8.3556	2622273	21,910,705
Total				3,905,543,133	1,972,198,872	1,933,344,256					3,282,427,119

Handwritten signature

Situatia participarilor iesite conform OUG 81/2007 determinate prin Metoda Capitalurilor Proprii

Lei

Nr.	SOCIETATE	CUI	Capitaluri Proprii 2004 -RON-	%	Capitaluri Proprii 2005 -RON-	%	PARTICIPATIE CF. LEGII 247 an 2004 -RON-	PARTICIPATIE CF. LEGII 247 an 2005 -RON-	DIFERENTE 2004 / 2005 -RON-
1	Loteria Romana	12397185	314,233,364	20.0000	300,851,621	20.0000	62,846,673	60,170,324	-2,676,349
2	Imprimeria Nationala	2779625	147,967,631	20.0000	188,321,354	20.0000	29,593,526	37,664,271	8,070,745
3	SAAF	11059950	0	20.0000	0	20.0000	0	0	0
4	Metroul Bucuresti "Metrorex"	13863739	0	20.0000	24,861,649	20.0000	0	76,371,910	76,371,910
5	Diverprest Oradea	48416	272,276	18.2490	15,689	18.2490	49,688	2,863	-46,824
6	Romafel bucuresti	1570778	72,423	15.1720	58,658	15.1720	10,988	8,900	-2,088
7	Mechim Titu	890561	47,406	21.5990	367,739	21.5990	10,239	79,428	69,189
8	Comixt Miercurea Ciuc	529339	737,893	6.1530	673,240	6.1530	45,403	41,424	-3,978
9	Astoria Deva	7349343	52,322	59.9980	48,714	59.9980	31,392	29,227	-2,165
10	Grand Targu Mures	1208434	422,569	8.7440	527,773	8.7440	36,949	46,148	9,199
11	Antrepriza Constructii Barbu	9917342	2,870,982	20.0290	2,870,982	20.0290	575,029	575,029	0
12	Bentoflux Satu Mare	639307	364,283	22.5210	637,361	22.5210	82,040	143,540	61,500
13	Cerealcom Buzau	9599010	2,933,395	48.0350	231,596	48.0350	1,409,056	111,247	-1,297,809
14	Nitrosere Fagaras	16283507	992,629	79.0520	842,082	79.0520	784,693	665,683	-119,010
15	Tricodava	446527	591,973	30.6620	24,383,244	12.3400	181,452	3,008,892	2,827,441
	Total						95,657,128	178,918,887	83,261,759

W. M. / M. P.

Situatia participarilor iesite conform OUG 81/2007 determinate prin Metoda pretului la ultima sedinta BVB din 2006

Nr. crt.	Denumire societate	Valoare pachet la val. Capit. Proprii	Valoare pachet actiuni bursa
0	1	2	3
'1	Alcom Galati	2,990,623	699,472
'2	Bega Minerale	1,888,123	646,971
'3	Bega Pam Timisoara	314,072	90,409
'4	Coral Mod Mangalia	82,614	69,401
'5	Danubiana	12,891,968	1,809,495
'6	Elco Pitesti	63,561	64,391
'7	Frigocarne Iasi	374,643	155,273
'8	Mechel Targoviste	7,747,203	13,632,447
'9	Multiprestservice Craiova	49,484	8,847
'10	Pensiunea Pastravarie	971,492	101,400
'11	Semrom Craiova	1,125,788	443,811
'12	Stud Media Pro Buftea	2,272,122	933,018
'13	A Con Baia Mare	10,086	10,086
	Total	30,781,781	18,665,021

Nr. crt.	Denumire societate	Simbol	Nr. actiuni	Valoare pe actiune	Valoare pachet actiuni bursa	Valoare pachet la val. CP	Diferente
'1	Alcom Galati	ALCM	174,868	4.0000	699,472	2,990,623	-2,291,151
'2	Bega Minerale	BMA	258,788	2.5000	646,971	1,888,123	-1,241,152
'3	Bega Pam Timisoara	BEGA	1,291,558	0.0700	90,409	314,072	-223,663
'4	Coral Mod Mangalia	CORA	24,786	2.8000	69,401	82,614	-13,214
'5	Danubiana	DANA	1,809,495	1.0000	1,809,495	12,891,968	-11,082,473
'6	Elco Pitesti	EEAR	292,688	0.2200	64,391	63,561	831
'7	Frigocarne Iasi	FRGC	3,881,816	0.0400	155,273	374,643	-219,370
'8	Mechel Targoviste	COS	2,370,860	5.7500	13,632,447	7,747,203	5,885,244
'9	Multiprestservice Craiova	MTRS	72,000	0.1229	8,847	49,484	-40,637
'10	Pensiunea Pastravarie	WEIS	289,715	0.3500	101,400	971,492	-870,092
'11	Semrom Craiova	SEOL	439,417	1.0100	443,811	1,125,788	-681,977
'12	Stud Media Pro Buftea	STUD	1,555,030	0.6000	933,018	2,272,122	-1,339,104
'13	A Con Baia Mare	ACON	20,000	0.5043	10,086	10,086	10,086
	Total				18,665,021	30,781,781	-12,106,674

Handwritten signature

Situatia participantilor iesite conform OUG 81/2007 netransferate conform L 247/2005

'1	Autopilotaj
'2	Bemo
'3	Big Trade
'4	Cerealcom Giurgiu
'5	CFR Marfa
'6	Chintex Bals
'7	Comtom Tomasti
'8	Conex Cordial
'9	Fabrica de Scule
'10	Fortus
'11	Miorita
'12	Petrogaz
'13	Piata de Gros
'14	Piese Auto
'15	Procas
'16	Restaurant Cherhana
'17	Romconsuc
'18	Santierul Naval
	TOTAL

F
a
r
a

V
a
l
o
a
r
e

6,411,980,809

