

Fondul Proprietatea Adunarea Generală a Acționarilor

25 aprilie 2017



Această prezentare este adresată exclusiv destinatarului și nu poate fi distribuită sau folosită de către alte persoane. Aceasta reprezintă o informare generală și reflectă opiniile personale ale prezentatorului. Nimic din aceasta prezentare nu constituie consultanță de investiții, legală sau fiscală, sau orice forma de recomandare personala, nu este o ofertă, plasament sau invitație de a cumpăra sau vinde acțiuni emise de Fondul Proprietatea SA ("Fondul") sau de orice alt emitent de titluri de valoare menționat în prezentare sau pentru a iniția orice tip de tranzacție. Fondul, managementul Fondului sau delegatii acestuia nu pot fi considerați responsabili pentru nicio răspundere pentru orice pierdere care ar putea apărea din folosirea acestor informații. Orice persoană interesată să investească în Fond sau în orice alt titlu de valoare menționat în acest document trebuie să consulte prospectul de listare al emitentului respectiv și să se adreseze propriilor consilieri pe domeniul juridic, contabil și fiscal pentru a putea lua o hotărâre independentă asupra oportunității și consecințelor unei investiții în aceste titluri de valoare. Prospectul, cel mai recent raport anual, semi-anual și trimestrial pot fi găsite pe pagina de internet a Fondului www.fondulproprietatea.ro. Distribuția acestei prezentări în anumite jurisdicții poate fi restricționată prin lege, iar persoanele care intră în posesia acestei prezentări trebuie să se informeze asupra acestui lucru și să se supună acestor restricții și limitări. Fondul, managementul Fondului sau delegatii acestuia nu pot fi considerați responsabili față de orice altă persoană în legătură cu distribuția sau deținerea acestei prezentări în sau din orice jurisdicție. Acțiunile emise de Fond nu au fost și nu vor fi înregistrate conform legii US Securities Act din 1933, cu modificările ulterioare sau la nicio autoritate pentru valorile mobiliare din orice stat sau teritoriu aflate sub jurisdicția Statelor Unite ale Americii. Acțiunile Fondului nu pot fi oferite, vândute sau transmise în Statele Unite ale Americii sau către cetățeni americani sau cu domiciliul în Statele Unite ale Americii.

Informațiile conținute în această prezentare sunt la data curentă, cu excepția cazurilor unde este specificat altfel și nu reprezintă o analiză completă a fiecărui aspect material privind piața, sectorul industrial, titlul de valoare sau portofoliul. Declarațiile sau faptele citate de managementul Fondului au fost obținute din surse considerate de încredere, dar nu există nicio garanție, reprezentare sau asigurare privind gradul de completitudine sau acuratețea acestor informații și Fondul, managementul Fondului sau delegatii acestuia nu pot fi considerați responsabili în legătură cu acestea. Mai mult, nu ne asumăm responsabilitatea actualizării oricărui fapt sau presupunere conținute în acest document. Deoarece piața și condițiile economice pot suferi schimbări rapide, opiniile expuse sunt valabile numai la data acestei prezentări. Opiniile managementului Fondului și ale delegatilor acestuia au singura intenție de a oferi o viziune asupra modului în care managementul Fondului analizează titlurile de valoare și nu reprezintă o recomandare sau o îndrumare individuală pentru niciun titlu de valoare în mod special sau strategie ori produs de investiții.

Prețul acțiunilor și veniturile provenite din acestea pot crește sau scădea iar dumneavoastră puteți pierde o parte sau tot capitalul investit. Performanțele anterioare ale unui fond nu reprezintă o garanție a realizărilor viitoare. Fluctuațiile de curs valutar pot afecta valoarea investițiilor în străinătate. Toate investițiile sunt supuse anumitor riscuri. În general, investițiile care oferă un randament potențial mai mare sunt însoțite de un grad mai mare al riscului. Acțiunile și titlurile de valoare care reprezintă o deținere într-o companie au înregistrat o performanță superioară altor clase de active pe termen lung, dar acestea au tendința de a fluctua mai mult pe perioade scurte de timp. Companiile mici sau relativ noi pot fi mai sensibile la schimbările condițiilor economice din cauza unor factori precum veniturile relativ scăzute, liniile de producție limitate și o cotă de piață mică. Acțiunile companiilor mici au prezentat istoric o volabilitate a prețului mai mare decât cea a companiilor mari, în special pe termen scurt. Potențialul de creștere semnificativ oferit de piețele emergente rămâne însoțit de un risc mai mare comparativ cu cel aferent piețelor dezvoltate, incluzând riscul legat de volatilitatea pieței și a cursului valutar, de evoluțiile adverse sociale și politice, de mărimea relativ mică și lichiditatea redusă înregistrate pe aceste piețe.

Sediul social al Fondului este în București, str. Buzești nr. 78-80, etajul 7, Sector 1, cod poștal 011017. Codul de Identificare Fiscală al Fondului este 18253260 iar numărul de înregistrare la Registrul Comerțului este J40/21901/2005. Capitalul social subscris este 5.742.226.025,22 lei, iar capitalul social vărsat este 5.534.852.985,72 lei.

Această prezentare este realizată de Franklin Templeton Investment Management Limited, Administratorul de Investiții al Fondului, autorizat și reglementat în Marea Britanie de către Financial Conduct Authority cu Numărul de Registru 121779, înregistrată ca echivalent străin al unui consilier de investiții la US Securities Exchange Commission, activând prin sucursala sa din România care are sediul în București, str. Buzești nr. 78-80, etajele 7-8, Sector 1, cod poștal 011017.

Informații referitoare la Fond



Detaliile Fondului ¹	RON			USD		
	31 ianuarie 2017	31 martie 2017	Variație %	31 ianuarie 2017	31 martie 2017	Variație %
VAN	11,61 mld.	10,69 mld.	(7,92)%	2,76 mld.	2,51 mld.	(9,06)%
VAN/Acțiune	1,2082	1,1943	(1,15)%	0,2872	0,2803	(2,40)%
Preț/Acțiune	0,8870	0,8880	0,11%	0,2108	0,2084	(1,14)%
Preț/GDR	44,39	44,75	0,81%	10,55	10,50	(0,47)%
Capitalizare bursieră ³ la 24 aprilie 2017	8,01 mld.			1,92 mld ³		
Discount / Acțiune la 24 aprilie 2017	24,73%					
Discount / GDR R la 24 aprilie 2017	24,23%					
Număr de acțiuni plătite excluzând Acțiunile proprii ⁴	8.919.960.095					

Obiectiv investițional

Maximizarea randamentelor și creșterea valorii activului pe acțiune prin investiții realizate, în general, în acțiuni și valori mobiliare românești

Sursa: Raport lunar FP la 31 ianuarie 2017 și Raport lunar FP la 31 martie 2017.

1. Pe baza metodologiei reglementatorului local.

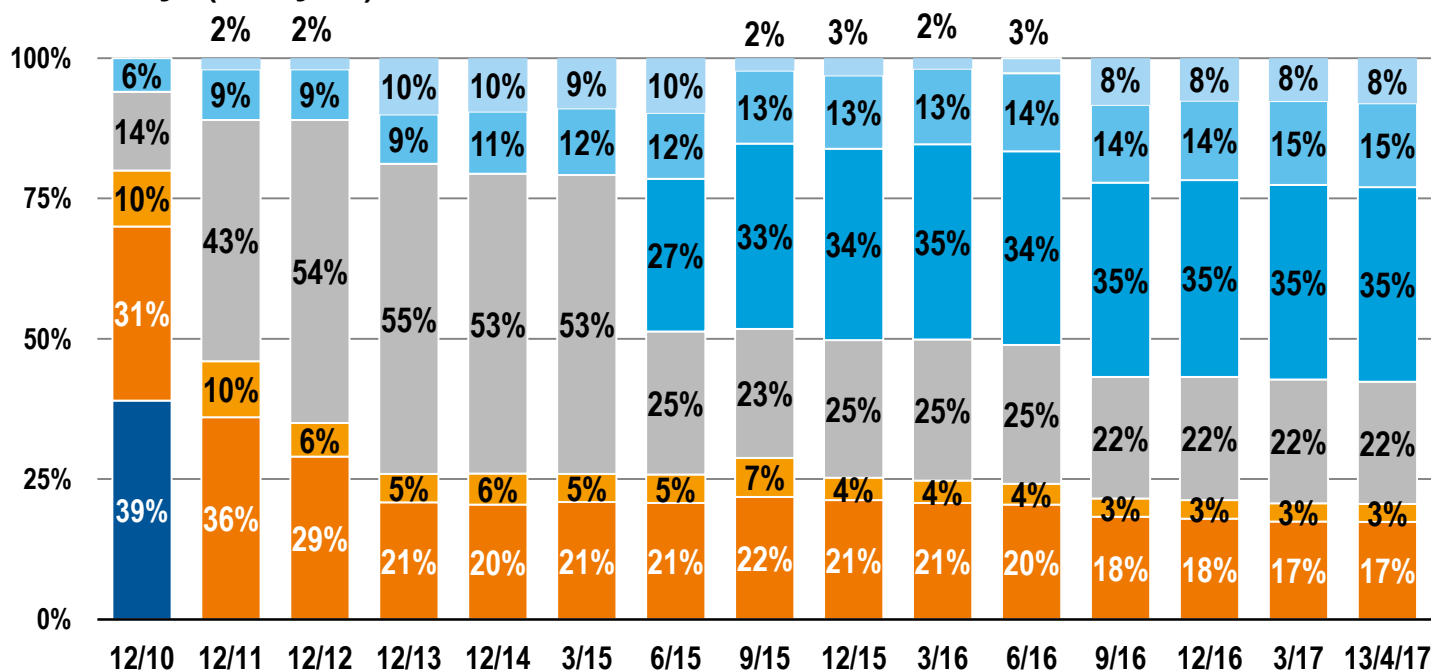
2. Calcul realizat folosind cursul de schimb BNR USD/RON de la sfârșitul lunii.

3. Folosind numărul de acțiuni corespunzătoare capitalului social subscris și plătit, excluzând acțiunile proprii și numărul echivalent de acțiuni corespunzătoare GDR-urilor, răscumpărate până la data 21 aprilie 2017.

4. Acțiunile proprii și numărul echivalent de acțiuni corespunzătoare GDR-urilor, răscumpărate până la data 21 aprilie 2017.

Structura Acționariatului

Evoluția (% Deținut)



- Acțiuni trezorerie
- Acționari instituționali români
- Bank of New York Mellon (banca depozitară pentru Certificatele de depozit globale)³
- Acționari instituționali străini
- Persoane fizice nerezidente
- Persoane fizice române
- Ministerul Finanțelor Publice

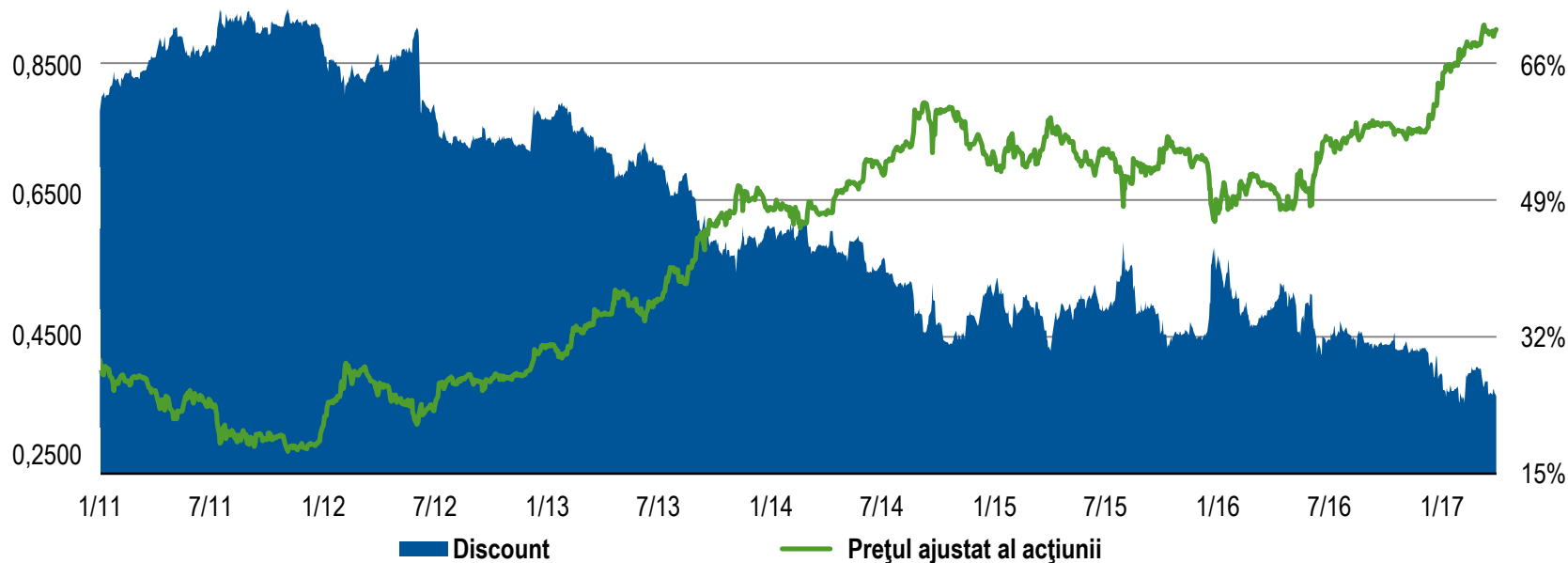
Acționari principali¹

Elliott Associates	21,06%
City of London Investment Mgmt.	5,04%
NN Group	5,02%
Număr total de acționari ²	6.899

1. Pe baza numărului de drepturi de vot. Sursa: Dețineri raportate Elliott Associates la data de 21 octombrie 2015, City of London Investment Management Company Ltd. la data de 5 aprilie 2016 și NN Group la data de 27 martie 2017.

2. Structura acționariatului la data de 13 aprilie 2017, pe baza capitalului plătit începând cu 31 iulie 2011. Sursa: Depozitarul central.

Prețul acțiunii FP¹ (RON) și Discountul (%)



	BVB	LSE
Discount ²	24,73%	24,23%
Valoarea medie zilnică tranzacționată (USD)	2,38 mn ³	1,68 mn ⁴

1. Sursa: BVB, pentru perioada 25 ianuarie 2011 – 24 aprilie 2017.

2. La data de 24 aprilie 2017. Notă: Discountul este calculat folosind cel mai recent publicat VAN disponibil la data efectuării calculului.

3. Sursa: BVB, pentru perioada 3 ianuarie – 24 aprilie 2017.

4. Sursa: LSE, pentru perioada 3 ianuarie – 24 aprilie 2017.

Performanța VAN-ului, Prețului pe Acțiune și a GDR-ului

Performanța cumulată

	2011	2012	2013	2014	2015	2016	De la începutul anului	De la începutul calculului performanței ¹
VAN (RON)	(0,47)%	8,91%	13,29%	1,39%	(0,60)%	7,33%	4,88%	39,33%
Prețul pe acțiune (RON)	(30,32)%	38,30%	61,34%	14,53%	(4,06)%	4,90%	18,07%	111,60%
GDR (USD)	N/A	N/A	N/A	N/A	N/A	1,15%	17,97%	9,17%

Discountul mediu anual

2011	2012	2013	2014	2015	2016	De la începutul anului ²	Discount curent/ Acțiune ³	Discount curent/GDR ³
55,67%	50,09%	40,74%	30,87%	29,12%	32,08%	26,54%	24,73%	24,23%

Sursa: BVB, LSE, Bloomberg, rapoartele VAN ale FP.

Notă: Discountul este calculat pe baza celei mai recente publicate VAN disponibilă la data efectuării calculului.

Data de Începere a calculului Performanței pentru VAN este 31 decembrie 2010, pentru Prețul de piață al acțiunii este 25 ianuarie 2011, iar pentru GDR-uri este 29 aprilie 2015.

1. La data de 31 martie 2017.

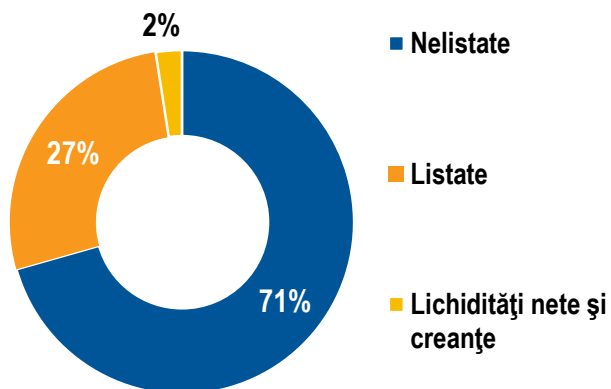
2. Pentru perioada: 3 ianuarie – 24 aprilie 2017.

3. La data de 24 aprilie 2017.

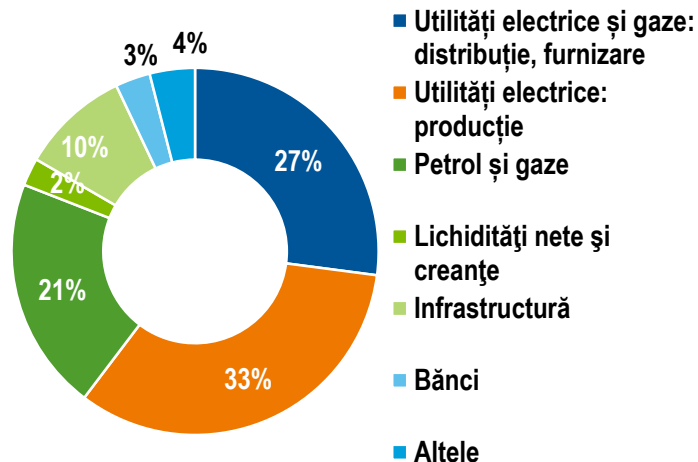
Portofoliu



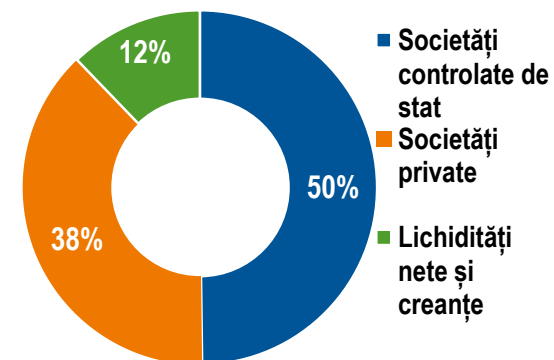
Listate vs Nelistate
la 31 martie 2017 (% VAN)¹



Pe Sector
la 31 martie 2017 (% VAN)¹



După deținerea de control
la 30 decembrie 2016²



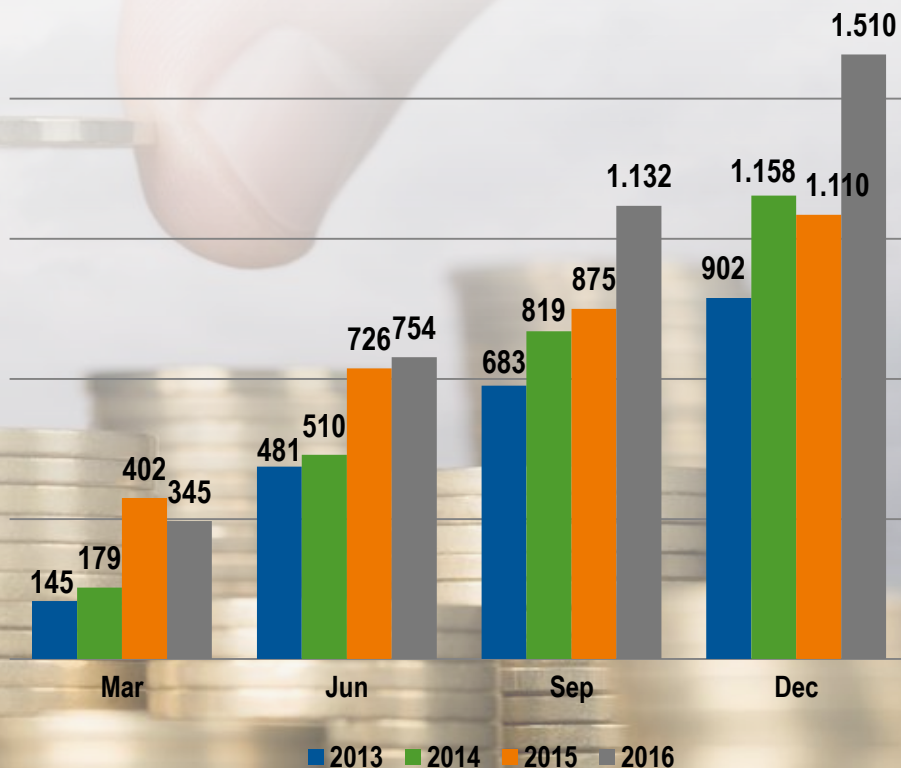
- La data de 31 martie 2017, portofoliul includea dețineri în 44 de companii (12 listate și 32 nelistate)
- Poziția Lichidități nete și creanțe la data de 31 martie 2017 era de 61,4 mil. USD

1. Sursa: Raportul lunar FP la 31 martie 2017.

2. Situația detaliată a investițiilor FP la 30 decembrie 2016.

- **Guvernanța corporativă:** Ulterior ieșirii companiei din insolvență în iunie 2016, compania este condusă de un Consiliu de Supraveghere interimar compus din 7 membri și un Directorat interimar compus din 3 membri. Selecția Consiliului de Supraveghere în baza Legii 111/2016 a fost finalizată anul trecut cu 84 de persoane aplicând pentru pozițiile de membri. Guvernul a numit însă în AGA din 19 aprilie un consiliu interimar cu un mandat de patru luni.
- **Litigii:** Toate litigiile referitoare la procesul de insolvență au fost câștigate irevocabil de Hidroelectrica.
- **Date financiare:** Veniturile au crescut cu 4% în 2016 în comparație cu anul anterior, iar profitul net al companiei a crescut cu 41% (1.268 mil. RON vs. 900 mil. RON).
- **Lichidități:** 1,7 mld. RON la sfârșitul lui 2016.
- **Factorii care au determinat creșterea profitului:**
 - Cantități mai mici furnizate pe piața reglementată la prețuri mai mici
 - Extinderea duratei de viață pentru activele fixe (în vederea conformării cu standardele de piață) ceea ce a condus la o depreciere mai mică
 - Creșterea veniturilor rezultate din realizarea unui mix de produse
 - Creșterea cu 9% a cantității de electricitate vândută (18,4 TWh în 2016 vs. 16,9 TWh în 2015)
- **Listarea:** pregătirile sunt în derulare, conduse de Morgan Stanley și Raiffeisen.

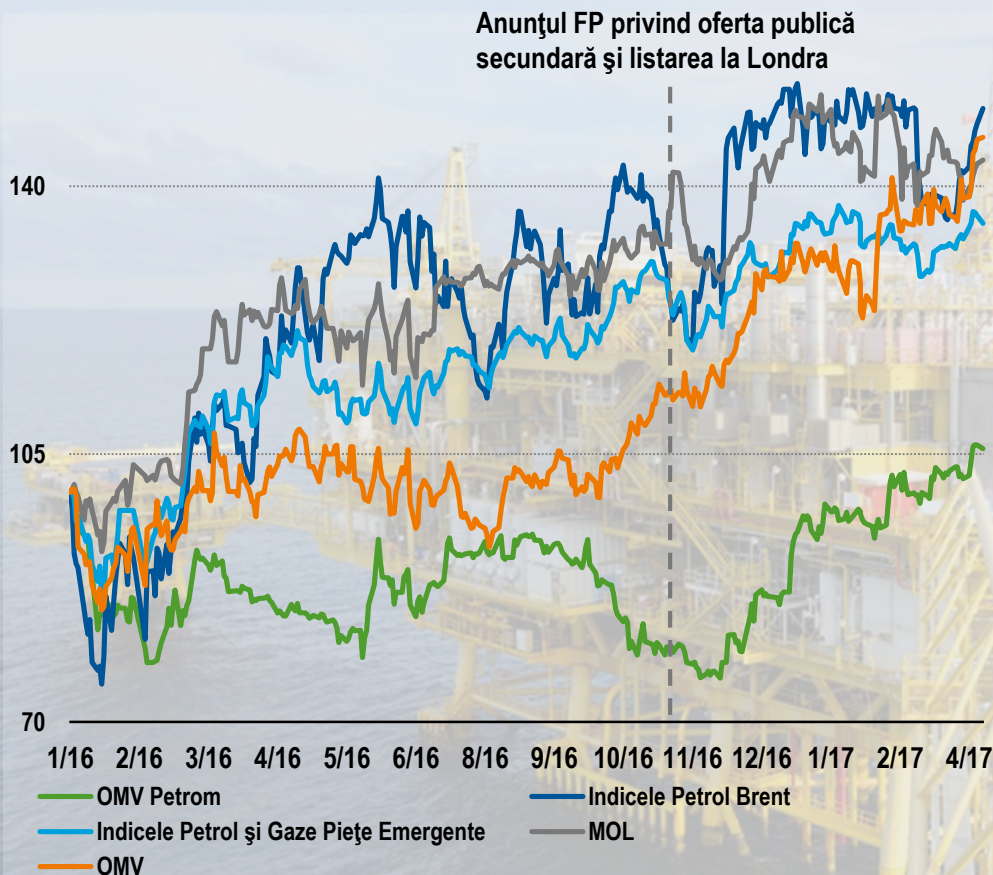
Profit brut cumulat (mil. RON)



Sursa: Rapoarte anuale și situații financiare Hidroelectrica, 2009 – 2015, Comunicate de presă lunare și rapoarte ale Hidroelectrica.

Notă: Pentru 2016, cifrele prezentate sunt preliminare și nu iau în considerare posibilele efecte adverse ale unor eventuale provizioane.

OMV Petrom - Performanța Prețului pe Acțiune % în USD¹



OMV Petrom - Valoarea medie zilnică tranzacționată (USD)²

3 luni înainte de listarea secundară	0,18 mil
3 luni după listarea secundară	1,05 mil

Status MSCI EM – Cerințe privind Mărimea și Lichiditatea³

Numărul de companii necesar pentru a îndeplini criteriul standard	3
Dimensiunea companiei – Valoarea totală de piață	1,26 miliarde USD
Valoarea Free float-ului companiei	0,63 miliarde USD
Lichiditatea – Raportul Valorii tranzacționate anualizate	15%

OMV Petrom – Îndeplinește criteriile MSCI⁴

Valoarea totală de piață	4,40 miliarde USD
Free Float	0,88 miliarde USD
Valoarea tranzacționată anualizată estimată	37%

1. Sursa: Bloomberg, la data de 10 aprilie 2017.

2. Bloomberg

3. MSCI.

4. Sursa: BVB, la data de 21 aprilie 2017.

C.N. Aeroporturi Bucuresti – Actualizare

Performanța financiară ¹	2011	2012	2013	2014	2015	2016 Preliminary	% y/y
Venituri operaționale (mil RON)	501,5	555,5	582,6	672,1	755,6	885,7	17%
Profit operațional (mil RON)	88,5	80,9	94,0	124,4	213,5	277,3	30%
Venit net (mil RON)	52,6	53,1	72,0	98,8	178,8	229,7	28%
Număr de pasageri (mil)	7,45	7,54	7,67	8,32	9,28	10,99	18%

- **Traficul de pasageri:** a crescut cu 21,5% în primele 2 luni ale lui 2017, comparativ cu aceeași perioadă din 2016, ajungând la 1,66 milioane de pasageri. Numărul de zboruri a crescut cu 8,3% la 18.069, în timp ce traficul cargo a crescut cu 4,5% la 5.010 tone.
- **Consiliul de Administrație și Managementul:** Managerul profesionist numit în 2013 și suspendat în 2014 a câștigat toate litigiile inițiate împotriva lui și și-a reluat funcția începând cu 1 noiembrie 2016. De asemenea, 3 din foștii membri ai consiliului de Administrație care fuseseră concediați s-au reîntors; un proces de selecție realizat conform legislației privind Guvernanța corporativă a fost inițiat pentru celelalte poziții care sunt acum deținute de membrii interimari.
- **Listarea inițială:** Am reluat discuțiile cu noul Guvern privind acest subiect; nu este printre prioritățile Programului de guvernare.

1.Sursa: Rapoartele anuale și situațiile financiare anuale ale CN Aeroporturi București, situațiile financiare preliminare ale 2016.

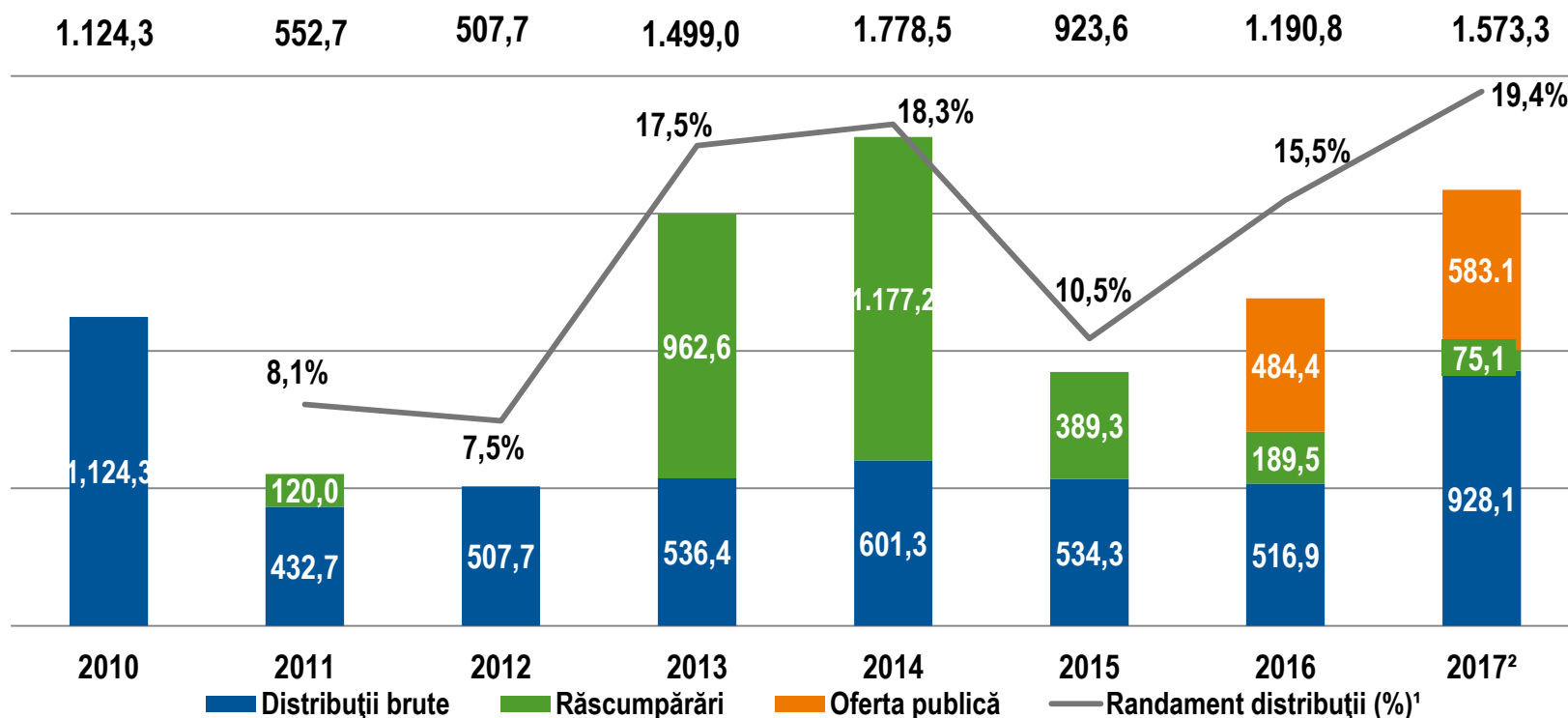
Notă: Pentru 2016, cifrele sunt preliminare. Cifrele finale pot diferi.

Acțiuni Corporative



Distribuții de Numerar către Acționari

Distribuții anuale de numerar (mil RON)



- Valoarea totală a distribuțiilor prin răscumpărări și numerar se ridică la 9,16 mld. RON / 2,56 mld. USD²

Notă: Valorile exclud comisioanele de achiziție corespunzătoare. Valorile USD sunt calculate folosind cursul mediu de schimb BNR USD/RON pentru fiecare an. Pentru 2017, cursul mediu USD/RON este la 24 aprilie.

1. Pe baza distribuțiilor totale anuale prin răscumpărări și numerar, folosind prețul de închidere mediu de pe BVB pentru anul respectiv și numărul mediu de acțiuni plătite, excluzând Acțiunile de trezorerie. Pentru 2017, prețul de închidere este la data de 24 aprilie.

2. Pentru răscumpărări, valorile sunt la data de 21 aprilie 2017, adică includ Oferta publică din cadrul celui de al șaptelea program de răscumpărare. Valoarea privind distribuțiile brute este calculată folosind: distribuția din martie 2017, distribuția de numerar aprobată de acționarii Fondului în cadrul AGA din februarie și numărul total de acțiuni la data de 31 martie 2017. Distribuția anuală din 2017 aprobată în cadrul AGEA din februarie, plătită începând cu 30 iunie 2017 este subiect al obținerii aprobărilor de reglementare.

Distribuții de Numerar către Acționari (RON)

	Status	Data Plății	Ex-Date	Distribuția de numerar pe acțiune
Distribuția specială – Returnare de capital	Plătită	27 martie 2017	6 martie 2017	0,05 RON
Distribuția anuală	Aprobată de acționari în data de 28 februarie 2017	30 iunie 2017 ¹	9 iunie 2017	0,05 RON
Total				0,10 RON

1. Dacă toate cerințele legale sunt îndeplinite.

Distribuții de Numerar către Acționari

Distribuții de Numerar către Acționari (RON)

	Anul financiar	Plătite în	Distribuția brută pe acțiune	Distribuția netă pe acțiune ¹	% Modificare față de anul precedent
Dividend	2008-2009 (cumulat)	2010	0,08160	0,06854	-
Dividend	2010	2011	0,03141	0,02638	-
Dividend	2011	2012	0,03854	0,03237	+22,71%
Dividend	2012	2013	0,04089	0,03435	+6,12%
Returnare de capital	-	2014	0,05000	0,05000	+45,56%
Returnare de capital	-	2015	0,05000	0,05000	-
Returnare de capital	-	2016	0,05000	0,05000	-
Distribuție specială	-	2017	0,05000	0,05000	-
Returnare de capital ²	-	Va fi plătită în 2017	0,05000	0,05000	-
Total			0,44244	0,41164	

Sursa: Administratorul de Investiții.

1. Notă: Valori rezultate după aplicarea impozitului pe dividende de 16% asupra valorii distribuției brute pe acțiune. În cazul în care acționarul a furnizat un certificat de rezidență fiscală dintr-o jurisdicție unde impozitul pe dividende a fost mai mic de 16%, impozitul mai mic a fost aplicat. Scutirea la impozitare este aplicată anumitor categorii de acționari conform legislației fiscale în vigoare. Tratatamentul fiscal al distribuțiilor de numerar rezultate din reducerea capitalului social este neclar conform legislației fiscale din România. Pe baza înțelegerii noastre din acest moment a legislației fiscale din România, considerăm că sunt argumente solide să presupunem că distribuțiile de numerar nu fac obiectul aplicării impozitului cu reținere la sursă. Există însă riscul ca autoritățile fiscale din România să aibă o altă perspectivă asupra tratamentului fiscal al distribuțiilor de numerar.

2. Dacă toate cerințele legale sunt îndeplinite.

- Returnare de capital anuală din 2017 de 0,05 RON pe acțiune a fost aprobată de acționarii Fondului în data de 28 februarie 2017
- Dacă toate cerințele legale sunt îndeplinite, plata va fi făcută către acționarii Fondului înregistrați ca atare la **Data de înregistrare (12 iunie 2017)**, proporțional cu participația lor la capitalul social plătit al Fondul Proprietatea SA.
- Plata va începe la **Data plății: 30 iunie 2017**

Programele de Răscumpărare

Program	Perioada	Status	Nr. de acțiuni de răscumpărat / % din capitalul social emis al Fondului	Preț mediu pe acțiune (RON/acțiune)	Broker	Anularea acțiunilor
Al șaselea	sep 2015 – sep 2016	Finalizat	891,8 mil/8,13%	0,8208	Wood & Co., Goldman Sachs Int.	Finalizat
Al șaptelea	Început pe 29 sep 2016	79,9% finalizat	1.007,4 mil/ 10,00%	0,8965 ¹	Wood & Co., Goldman Sachs Int.	Anularea parțială este pe agenda AGEA din 3 mai 2017
Al optulea	-	Aprobat în data de 11 oct 2016. Data de începere estimată: mai 2017	Până la 10% din acțiunile emise existente în perioada de execuție a programului	-	Proces de selecție în derulare	-

1.La data de 21 aprilie 2017. Valoare estimată pe baza celor 804.787.592 acțiuni răscumpărate (522.484.992 acțiuni ordinare și 282.302.600 echivalent acțiuni corepunzătoare GDR-urilor răscumpărate).

Cele mai Recente Rapoarte de Analiză

Broker	Raport	Data raportului	Tipul raportului	Preț estimat / Acțiune
Renaissance Capital	Downgrading on lack of progress in HE IPO	martie 2017	Actualizare	0,9800 RON
Concorde Securities Ltd.	Take care when the tide ends	februarie 2017	Actualizare	0,9000 RON
Concorde Securities Ltd.	Take care when the tide ends	februarie 2017	Actualizare	0,9000 RON
WOOD & Company	Re-energised	februarie 2017	Actualizare	1,1100 RON
Renaissance Capital	New Romanian government approved, IPOs next?	ianuarie 2017	Actualizare	0,9800 RON
Jefferies International Ltd.	Realisations and distributions gather pace	decembrie 2016	Actualizare	N/A
Intercapital Invest	FP, the main driver are the listings	noiembrie 2016	Actualizare	0,9106 RON
Renaissance Capital	Get ready for the second stage	octombrie 2016	Re-inițiere	0,9300 RON
Ieba Trust	Company Update	martie 2016	Actualizare	0,9500 RON
InterCapital Securities Ltd.	Proxy for Romania	martie 2016	Inițiere	0,9900 RON
BRD - GSG	All about corporate actions	martie 2016	Inițiere	0,9580 RON
Ipopema Securities	A safer Romanian boat	februarie 2016	Actualizare	0,9000 RON

Notă: Fondul Proprietatea nu își asumă nicio responsabilitate privind conținutul sau corectitudinea acestor rapoarte.
Sursa: O copie a acestor rapoarte este disponibilă pe website-ul Fondul Proprietatea.

Agenda AGA Anuală



- Prezentarea Comitetului Reprezentanților cu privire la raportul său anual.
- Aprobarea Raportului Anual de Activitate al Administratorului Unic al Fondul Proprietatea S.A. pentru anul financiar 2016
- Aprobarea repartizării profitului net aferent anului financiar 2016
- Aprobarea datei de:
 - 22 mai 2017 ca Ex – Date
 - 23 mai 2017 ca Data de înregistrare
- Împuternicirea, cu posibilitate de substituie, a lui Grzegorz Maciej KONIECZNY pentru a semna hotărârile acționarilor, precum și orice alte documente în legătură cu acestea.

Anexă



Situația Poziției Financiare

Milioane RON (auditat)	31 decembrie 2016	31 decembrie 2015
Numerar și conturi curente	5,8	0,6
Depozite la bănci	305,3	197,8
Certificate de trezorerie	781,4	20,0
Obligațiuni guvernamentale	328,6	59,0
Participații	9.992,2	11.800,7
Alte active	20,8	29,6
Total active	11.434,1	12.107,7
Datorii	27,1	18,8
Alte datorii	21,0	35,9
Total datorii	48,1	54,6
Total capitaluri proprii	11.386,0	12.053,1
Total datorii și capitaluri proprii	11.434,1	12.107,7

Sursa: Raportul anual FP 2016.

Situația Rezultatului Global

Milioane RON (auditat)	31 decembrie 2016	31 decembrie 2015
Câștiguri nete din vânzarea participațiilor clasificate ca disponibile pentru vânzare	926,0	344,8
Venituri brute din dividende	353,1	569,3
Reluarea ajustărilor pentru deprecierea creanțelor, net	17,9	17,6
Venituri din dobânzi	7,9	3,9
Pierderi nete nerealizate aferente participațiilor la valoare justă prin profit sau pierdere	(377,8)	(1.244,0)
Câștiguri nete realizate aferente participațiilor la valoare justă prin profit sau pierdere	-	3,2
Pierderi realizate din vânzarea activelor imobilizate deținute pentru vânzare	(127,5)	-
Pierderi din deprecierea participațiilor clasificate ca disponibile pentru vânzare	(122,4)	(90,5)
Alte venituri/ (cheltuieli), nete ¹	(0,5)	1,8
Venituri/ (Pierderi) nete din activitatea operațională	676,7	(393,9)
Cheltuieli cu comisioanele de administrare și management al investițiilor	(70,6)	(68,3)
Alte cheltuieli operaționale	(61,5)	(56,8)
Cheltuieli operaționale	132,1	125,1
Cheltuieli de finanțare	(0,3)	(2,5)
Profit/ (Pierdere) înainte de impozitare	544,3	(521,5)
Cheltuială cu impozitul pe profit	97,3	43,6
Profitul/ (Pierdere) anului	447,0	(565,1)
Alte elemente ale rezultatului global	100,7	212,4
Total rezultat global aferent anului	547,7	(352,7)

Sursa: Raportul anual FP 2016.

1. Alte elemente reprezentând venituri/ (cheltuieli) nete includ în principal pierderea netă din reevaluarea titlurilor de stat la valoare justă prin profit sau pierdere, câștigurile nete din diferențe de curs valutar, precum și alte venituri/ (cheltuieli) operaționale.



FRANKLIN TEMPLETON
INVESTMENTS

Fondul Proprietatea
Premium Point
strada Buzești, nr. 78-80, Sector 1
București, cod poștal 011017
www.fondulproprietatea.ro



FRANKLIN TEMPLETON
INVESTMENTS