

SOCIETATEA NATIONALA A SARII – SALROM SA
SITUAȚII FINANCIARE ÎN CONFORMITATE CU ORDINUL MINISTRULUI FINANTELOR
PUBLICE NR. 3055/2009 CU MODIFICARILE ULTERIOARE
LA 31 DECEMBRIE 2014
IMPREUNA CU RAPORTUL AUDITORULUI INDEPENDENT

CUPRINS

RAPORTUL AUDITORULUI INDEPENDENT	1 – 3
BILANȚ	4 – 7
CONTUL DE PROFIT ȘI PIERDERE	8 – 10
NOTE LA SITUAȚIILE FINANCIARE	11 – 46
DATE INFORMATIVE	1 – 10
SITUAȚIA ACTIVEI IMOBILIZATE	1 – 2
RAPORTUL ADMINISTRATORULUI	1 – 63

Catre Actionari,
Societatea Nationala a Sarii – SALROM SA

RAPORTUL AUDITORULUI INDEPENDENT

Raport asupra situatiilor financiare

1. Am fost contractati sa auditam situatiile financiare anexate ale societatii Societatea Nationala a Sarii – SALROM SA ("Societatea") care cuprind bilantul la data de 31 decembrie 2014, contul de profit si pierdere, situatia modificarilor capitalului propriu si situatia fluxurilor de trezorerie pentru exercitiul financiar incheiat la aceasta data si un sumar al politicilor contabile semnificative si alte note explicative. Situatiile financiare mentionate se refera la:

- Activ net/Total capitaluri: 270.053.323 RON
- Rezultatul net al exercitiului financiar: 24.531.393 RON, profit

Responsabilitatea conducerii pentru situatiile financiare

2. Conducerea este responsabilă de întocmirea și prezentarea fidelă a acestor situații financiare în conformitate cu Ordinul Ministrului Finantelor Publice nr. 3055/2009 cu modificarile ulterioare, și pentru acel control intern pe care conducerea îl consideră necesar pentru a permite întocmirea de situații financiare care sunt lipsite de denaturări semnificative, cauzate fie de fraudă, fie de eroare

Responsabilitatea auditorului

3. Responsabilitatea noastra este ca, pe baza auditului efectuat, sa exprimam o opinie asupra acestor situatii financiare. Noi am efectuat auditul conform standardelor de audit adoptate de Camera Auditorilor Financiar din Romania. Aceste standarde cer ca noi sa respectam cerintele etice, sa planificam si sa efectuam auditul in vederea obtinerii unei asigurari rezonabile ca situatiile financiare nu cuprind denaturari semnificative.
4. Un audit consta in efectuarea de proceduri pentru obtinerea probelor de audit cu privire la sumele si informatiile prezentate in situatiile financiare. Procedurile selectate depind de rationamentul profesional al auditorului, incluzand evaluarea riscurilor de denaturare semnificativa a situatiilor financiare, datorate fraudei sau erorii. In evaluarea acestor riscuri, auditorul ia in considerare controlul intern relevant pentru intocmirea si prezentarea fidelă a situatiilor financiare ale Societatii pentru a stabili procedurile de audit relevante in circumstantele date, dar nu si in scopul exprimarii unei opinii asupra eficientei controlului intern al Societatii. Un audit include, de asemenea, evaluarea gradului de adecvare a politicilor contabile folosite si rezonabilitatea estimarilor contabile elaborate de catre conducere, precum si evaluarea prezentarii situatiilor financiare luate in ansamblul lor.

5. Consideram ca probele de audit pe care le-am obtinut sunt suficiente si adecvate pentru a constitui baza opiniei noastre de audit cu rezerve.

Baza pentru opinia cu rezerve

Limitarea sferei auditorului

6. Asa cum este prezentat in nota 2 la aceste situatiile financiare, Societatea nu are o estimare privind datoria aferenta reabilitarii terenurilor afectate din exploatare pentru redarea în circuitul economic conform cerintelor Ordinul Ministrului Finantelor Publice nr. 3055/2009 cu modificarile ulterioare. Noi nu am fost in măsura sa ne asiguram prin proceduri de audit cu privire la valoarea acestei datorii si nici cu privire la impactul asupra valorii activelor net corespondente la 31 decembrie 2014, precum si asupra impactului in contul de profit si pierdere pentru anul incheiat la 31 decembrie 2014.

Opinia cu rezerve

7. În opinia noastră, cu excepția efectelor posibile ale aspectului descris in paragraful 6, situațiile financiare prezintă cu fidelitate din toate punctele de vedere semnificative, poziția financiară a Societatea Nationala a Sariei – SALROM SA la 31 decembrie 2014, precum și performanța sa financiară si fluxurile de trezorerie pentru anul încheiat la această dată, în conformitate cu Ordinul Ministrului Finantelor Publice nr. 3055/2009 cu modificarile ulterioare și cu politicile contabile descrise în notele la situațiile financiare.

Observatii

8. Atragem atentia asupra Notei 10 k la situatiile financiare care descrie faptul ca reglementarile privind redeventa miniera au un caracter interpretativ. Astfel, exista prevederi diferite privind modul de calcul al redeventei miniere conform cerintelor legii minelor 85/2003 si cele prevazute de Ordonanta de Urgenta a Guvernului nr 101/2007, respectiv, Ordonanta de Urgenta nr 102/2013. Societatea considera ca trebuie aplicate prevederile legii minelor 85/2003, intrucat ordonantele respective nu modifica art 21 si art 60 din legea minelor aplicabila. Situatiile financiare nu includ ajustari cu privire la acest aspect. Opinia noastra nu exprima rezerve in legatura cu acest aspect.

Alte aspecte

9. Situatiile financiare ale Societatea Nationala a Sariei – SALROM SA aferente exercitiului incheiat la 31 decembrie 2013 au fost auditate de alt auditor care a exprimat o opinie fara rezerve asupra acelor situatii la data de 31 mai 2014.
10. Acest raport este adresat exclusiv actionarilor Societatii in ansamblu. Auditul nostru a fost efectuat pentru a putea raporta actionarilor Societatii acele aspecte pe care trebuie sa le raportam intr-un raport de audit financiar, si nu in alte scopuri. In masura permisa de lege, nu acceptam si nu ne asumam responsabilitatea decat fata de Societate si de actionarii acesteia, in ansamblu, pentru auditul nostru, pentru acest raport sau pentru opinia formata.

Raport asupra conformitatii raportului administratorilor cu situatiile financiare

In concordanta cu Ordinul Ministrului Finantelor Publice nr. 3055/2009 cu modificarile ulterioare, articolul 318, punctul 2, noi am citit raportul administratorilor atasat situatiilor financiare. Raportul administratorilor nu face parte din situatiile financiare. In raportul administratorilor, noi nu am identificat informatii financiare istorice care sa fie in mod semnificativ neconcordante cu informatiile prezentate in situatiile financiare alaturate.

Ahmed Hassan, Partener de audit

*Înregistrat la Camera Auditorilor Financiari din România
cu certificatul nr. 1529/25.11.2003*

În numele:

DELOITTE AUDIT S.R.L.

*Înregistrată la Camera Auditorilor Financiari din România
cu nr. 25/25.06.2001*

București, România
29 mai 2015

SOCIETATEA NAȚIONALĂ A SĂRII SALROM S.A.

BILANȚ CONTABIL

încheiat la data de 31 decembrie 2014

(toate sumele sunt exprimate în lei RON dacă nu se precizează altceva)

	Denumirea indicatorilor	Nr. Rând	Sold la 31 decembrie 2013	Sold la 31 decembrie 2014
	A	B	2	2
A.	ACTIVE IMOBILIZATE			
I.	IMOBILIZĂRI NECORPORALE			
1.	Cheltuieli de constituire (ct.201-2801)	1	0	0
2.	Cheltuieli de dezvoltare (ct.203-2803-2903)	2	54,178	85,270
3.	Concesiuni, brevete, licențe, mărci, drepturi și valori similare și alte immobilizări necorporale (ct.2051+2052+208-2805-2808-2905-2908)	3	600,574	1,034,145
4.	Fondul comercial (ct.2071-2807-2907-2075)	4	0	0
5.	Avansuri și immobilizări necorporale în curs (ct. 233+234-2933)	5	187,768	43,980
	TOTAL: (rd.01 la 05)	6	842,520	1,163,395
II.	IMOBILIZARI CORPORALE			
1.	Terenuri și construcții (ct.211+212-2811-2812-2911-2912)	7	94,933,349	105,326,832
2.	Instalații tehnice și mașini (ct. 213-2813-2913)	8	41,797,172	55,490,146
3.	Alte instalații, utilaje și mobilier (ct. 214-2814-2914)	9	348,904	744,601
4.	Avansuri și immobilizări corporale în curs (ct. 231+232-2931)	10	14,432,467	11,554,710
	TOTAL: (rd.07 la 10)	11	151,511,892	173,116,289
III.	IMOBILIZARI FINANCIARE			
1.	Titluri de participare deținute la societățile din cadrul grupului (ct. 261-2961)	12	0	0
2.	Creanțe asupra societăților din cadrul grupului (ct.2671+2672-2964)	13	0	0
3.	Titluri sub formă de interese de participare (ct. 263-2963)	14	0	0
4.	Imprumuturi acordate entitatilor de care compania este legată în virtutea intereselor de participare (ct. 2673+2674-2965)	15	0	0
5.	Investiții deținute ca immobilizări(ct. 265-2963)	16	0	0
6.	Alte imprumuturi (ct. 2675+2676+2678+2679-2966-2968)	17	1,762,254	1,225,713
	TOTAL: (rd.12 la 18)	18	1,762,254	1,225,713
	ACTIVE IMOBILIZATE - TOTAL (rd.06+11+19)	19	154,116,666	175,505,397
B.	ACTIVE CIRCULANTE			
I.	STOCURI			
1.	Materii prime și materiale consumabile (ct.301+3021+3022+3023+3024+3025+3026+3028+303+/-308+351+352+358+381+/-388-391-3921-3922-3951-3958-398)	20	9,540,878	11,727,784
2.	Producție în curs de execuție (ct.331+332+341+/-3481+3541-393-3941-3952)	21	0	283,846
3.	Produse finite și mărfuri (ct.345+346+/-348+354+356+357+361+/-368+371+/-378-394-395-396-397-4428)	22	4,239,458	8,540,598
4.	Avansuri pentru cumpărături de stocuri (ct.4091)	23	127,737	10,593
	TOTAL: (rd.20 la 23)	24	13,908,073	20,562,821
II.	CREANȚE			
1.	Creanțe comerciale (ct.2675+2676+2678+2679-2966-2968+4092+411+413+418-491)	25	51,068,708	57,982,533
2.	Sume de încasat de la entitățile afiliate (ct.451-495)	26	0	0

3.	Sume de încasat din interese de participare (ct.453-495)	27	0	0
	Alte creanțe (ct.425+4282+431+437+4382+441+4424+4428+444+445+ 446+447+4482+4582+461+473-496+5187)	28	1,763,898	6,148,965
5.	Creanțe privind capitalul subscris și nevărsat (ct.456-495)	29	0	0
	TOTAL: (rd.25 la 29)	30	52,832,606	64,131,498
III.	INVESTIȚII FINANCIARE PE TERMEN SCURT			
1.	Actiuni deținute la entitățile afiliate(ct.501-591)	31	0	0
2.	Alte investiții pe termen scurt (ct. 505+506+508-595-596- 598+5113+5114)	32	80,206,425	70,669,486
	TOTAL: (rd.31 la 32)	33	80,206,425	70,669,486
IV.	CASA ȘI CONTURI LA BANCĂ (ct.5112+5121+5124+5125+5311+5314+5321+5322+5323+ 5328+5411+5412+542)	34	19,803,391	19,890,831
	ACTIVE CIRCULANTE - TOTAL (rd. 24+30+33+34)	35	166,750,495	175,254,636
C.	CHELTUIELI ÎNREGISTRATE ÎN AVANS (ct.471)	36	890,378	864,484
D.	DATORII CE TREBUIE PLĂTITE ÎNTR-O PERIOADĂ DE 1 AN			
1.	Împrumuturi din emisiuni de obligațiuni (ct.161+1681-169)	37	0	0
	Sume datorate instituțiilor de credit (ct.1621+1622+1624+1625+1627+1682+5191+5192+5198)	38	0	0
3.	Avansuri încasate în contul comenzilor (ct.419)	39	4,448,753	2,195,117
4.	Datorii comerciale (ct.401+404+408)	40	16,394,010	25,665,122
5.	Efecte de comerț de plătit (ct.403+405)	41	0	0
6.	Sume datorate de societățile din cadrul grupului (ct.1661+1685+2691+4511)	42	0	0
7.	Sume datorate privind interesele de participare (ct.1663+1686+2692+453)	43	0	0
8.	Alte datorii, inclusiv datorii fiscale și alte datorii pentru asigurările sociale (ct.1623+1626+167+1687+2698+421+423+424+426+427+428 1+431+437+4381+441+4423+4428+444+446+447+4481+455 1+4558+456+457+4581+462+473+509+5186+5193+5194+51 95+5197)	44	16,271,568	20,839,209
	TOTAL: (rd. 37 la 44)	45	37,114,331	48,699,448
E.	ACTIVE CIRCULANTE, RESPECTIV DATORII CURENTE NETE (rd. 35+36-45-6.1)	46	130,508,881	127,403,850
F.	TOTAL ACTIVE MINUS DATORII CURENTE (rd. 19+46)	47	284,625,547	302,909,247
G.	DATORII CE TREBUIE PLĂTITE ÎNTR-O PERIOADĂ MAI MARE DE 1 AN			
1.	Împrumuturi din emisiuni de obligațiuni (ct.1614+1681-169)	48	0	0
2.	Sume datorate instituțiilor de credit (ct.1621+1622+1624+1625+1627+1682+5191+5192+5198)	49	0	0
3.	Avansuri încasate în contul comenzilor (ct.419)	50	0	0
4.	Datorii comerciale (ct.401+404+408)	51	0	0
5.	Efecte de comerț de plătit (ct.403+405)	59	0	0
6.	Sume datorate de societățile din cadrul grupului (ct.1661+1685+2691+4511+4518)	52	0	0
7.	Sume datorate privind interesele de participare (ct.1661+1685+2691+451)	53	0	0
8.	Sume datorate entităților de care compania este legată în virtutea intereselor de participare ct.1663+1686+2692+453)	54	0	0

9	Alte datorii, inclusiv datorii fiscale și alte datorii fiscale și alte datorii pentru asigurările sociale (ct.1623+1626+167+1687+2698+421+423+424+426+427+428+1+431+437+4381+441+4423+4428+444+446+447+4481+455+1+4558+456+457+4581+462+473+509+5186+5193+5194+5195+5197)	55	384,494	363,672
	TOTAL: (rd. 48 la 55)	56	384,494	363,672
H.	PROVIZIOANE PENTRU RISCURI ȘI CHELTUIELI			
1.	Provizioane pentru pensii și alte obligații similare (ct.1515)	57	0	0
2.	Provizioane pentru impozite (ct.1516)	58	0	0
3	Alte provizioane *ct.1511+1512+1513+1514+1518)	59	10,759,639	26,431,976
	TOTAL PROVIZIOANE: (rd. 57+59)	60	10,759,639	26,431,976
I.	VENITURI ÎN AVANS (ct. 472+475)			
	Subvenții pentru investiții (cont 472), din care:	61	213,652	175,270
	sume până într - un an	61.1	17,661	15,822
	sume mai mari de un an	61.2	195,991	159,448
	Venituri înregistrate în avans (cont 475)	62	13,810	5,900,828
	Total (rd.61+62)	63	227,462	6,076,098
J.	CAPITAL ȘI REZERVE			
I.	CAPITAL (rd. 64 la 66)	64	40,936,410	40,936,410
	din care:	65		
	- capital subscris nevărsat (ct.1011)	66	0	0
	- capital subscris vărsat (ct.1012)	67	40,936,410	40,936,410
	- patrimoniul regiei (ct.1015)	68	0	0
II.	PRIME DE CAPITAL (ct. 1041+1042+1043+1044)	69	0	0
III.	REZERVE DIN REEVALUARE (ct.105) Sold C	70	54,630,815	51,256,001
	REZERVE DIN REEVALUARE (ct.105) Sold D	71	0	0
IV.	REZERVE (ct. 106) (rd. 73 la 76)	72	137,794,706	36,843,205
1.	Rezerve legale (ct.1061)	73	7,716,409	8,187,282
2.	Rezerve statutare sau contractuale (ct.1063)	74	0	0
3.	Rezerve reprezentând surplusul realizat din rezerve din reevaluare (ct.1065)	75	25,283,380	28,655,923
4.	Alte rezerve (ct.1068+/-107)	76	104,794,917	126,115,795
	Acțiuni proprii (ct.109)	77		
V.	REZULTATUL REPORTAT (ct. 117) Sold C	78	0	0
	REZULTATUL REPORTAT (ct. 117) Sold D	79	515,912	9,158,608
VI.	REZULTATUL EXERCİȚIULUI (ct. 121) Sold C	80	42,796,957	24,531,393
	REZULTATUL EXERCİȚIULUI (ct. 121) Sold D	81	0	0
	Repartizarea profitului (ct.129)	82	2,371,363	470,873
	TOTAL CAPITALURI PROPRII (rd. 63+67+68-69+70+75-76+77-78-79)	83	273,271,613	270,053,323
	Patrimoniul public (ct. 1016)	84	0	0
	TOTAL CAPITALURI (rd.80+81)	85	273,271,613	270,053,323

Notele atașate constituie parte integrantă a situațiilor financiare, ce au fost aprobate în Consiliul de Administrație din data de 26.05.2015 și semnate de:

Consiliul de Administrație,
prin DIRECTOR GENERAL
DUCA ALEXANDRU
conform art. 3 din Decizia nr. 18/26.05.2015

DIRECTOR ECONOMIC
ROTARU ADINA ELENA

SOCIETATEA NAȚIONALĂ A SĂRII SA - SALROM SA

CONTUL DE PROFIT ȘI PIERDERE

la data de 31 decembrie 2014

(toate sumele sunt exprimate în lei RON dacă nu se precizează altceva)

	Denumirea indicatorului	Nr. rând	Exercițiul financiar 31 decembrie 2013	Exercițiul financiar 31 decembrie 2014
	A	B	2	2
1.	Cifra de afaceri neta (rd.02 +03- 04)	1	299,312,408	277,371,582
	Producția vandută (ct.701+702+703+704+705+706+708)	2	286,277,074	265,161,245
	Venituri din vanzarea mărfurilor (ct.707)	3	16,692,720	16,091,560
	Reduceri comerciale acordate (ct.709)	4	3,657,386	3,881,223
	Venituri din subvenții de exploatare aferente cifrei de afaceri nete (ct.7411)	5	0	0
2.	Variația stocurilor Sold C (ct.711)	6	9,458,779	12,786,057
	Sold D	7	0	0
3.	Producția imobilizată (ct.721+722)	8	2,319,424	4,015,433
4.	Alte venituri din exploatare (ct.758+7417)	9	15,891,573	3,472,816
5	VENITURI DIN EXPLOATARE - TOTAL (rd.01+06-07+08+09)	10	326,982,184	297,645,888
5.a)	Cheltuieli cu materiile prime și materialele consumabile (ct.601+602-7412)	11	35,505,196	37,944,389
	Alte cheltuieli materiale (ct.603+604+606+608)	12	2,083,752	2,754,429
	Alte cheltuieli din afară (cu energia și apa) (ct.605-7413)	13	12,104,833	10,019,441
5.b)	Cheltuieli privind mărfurile (ct.607)	14	11,100,331	8,503,702
5.c)	Reduceri comerciale primite (ct.609)	15	294,855	277,041
6.	Cheltuieli cu personalul (rd.17+18)	16	97,251,853	92,268,465
a)	Salarii (ct.641-7414)	17	74,656,495	71,622,700
b)	Chel.cu asigurarile și protecția socială (ct.645-7415)	18	22,595,358	20,645,765
7.a)	Ajustarea valorii imobilizărilor corporale și necorporale (rd.20-21)	19	16,626,554	19,188,429
a.1)	Cheltuieli (ct.6811+ 6813)	20	16,920,189	19,193,664
a.2)	Venituri (ct.7813+7815)	21	293,635	5,235
7.b)	Ajustarea valorii activelor circulante (rd.23-24)	22	646,184	14,740
b.1)	Cheltuieli (ct.654+6814)	23	913,673	681,215
b.2)	Venituri (ct.754+7814)	24	267,489	666,475
8.	Alte cheltuieli de exploatare (rd.26 la 28)	25	105,963,501	81,650,975
8.1.	Cheltuieli privind prestațiile externe (ct.611+612+613+614+621+622+623+624+625 +626+627+628-7416)	26	70,173,534	60,812,939
8.2.	Cheltuieli cu alte taxe, impozite și varsaminte asimilate (ct.635)	27	3,145,295	4,067,952
8.3.	Cheltuieli cu despăgubiri, donații și activele cedate (ct.658), și alte cheltuieli de exploatare	28	32,644,672	16,770,084
	Ajustări privind provizioanele pentru riscuri și cheltuieli (rd.30-31)	29	-2,804,270	13,736,579
	Cheltuieli (ct.6812)	30	3,561,444	19,056,989
	Venituri (ct.7812)	31	6,365,714	5,320,410
9	CHELTUIELI DE EXPLOATARE - TOTAL (rd.11 la 14-15+16+19+22+25+29)	32	278,183,079	265,804,108
10	REZULTATUL DIN EXPLOATARE:		0	0
	- Profit (rd.10-32)	33	48,799,105	31,841,780

	- Pierdere (rd.32-10)	34	0	0
11	Venituri din interese de participare (ct.7613+7614+7615+7616)	35	0	0
	- din care, în cadrul grupului	36	0	0
12	Venituri din alte investiții financiare și creanțe ce fac parte din activele imobilizate (ct.7611+7612)	37	0	0
	- din care, în cadrul grupului	38	0	0
13	Venituri din dobanzi (ct.766)	39	1,534,921	1,131,728
	- din care, în cadrul grupului	40	0	0
	Alte venituri financiare (ct.7617+762+763+764+765+767+768+788)	41	5,914,363	2,209,059
14	VENITURI FINANCIARE - TOTAL (rd.35+37+39+41)	42	7,449,284	3,340,787
15	Ajustarea valorii imobilizarilor financiare și a investițiilor financiare deținute ca active circulante (rd.44-45)	43	0	0
	Cheltuieli (ct.686)	44		
	Venituri (ct.786)	45		
16	Cheltuieli privind dobânzile (ct.666-7418)	46	0	0
	- din care, în cadrul grupului	47	0	0
17	Alte cheltuieli financiare (ct.663+664+665+668+688)	48	5,456,345	2,534,925
18	CHELTUIELI FINANCIARE - TOTAL (rd.43+46+48)	49	5,456,345	2,534,925
19	REZULTATUL FINANCIAR:		0	0
	- Profit (rd.42-49)	50	1,992,939	805,862
	- Pierdere (rd.49-42)	51	0	0
20	REZULTATUL CURENT:		0	0
	- Profit (rd.33+50)	52	50,792,044	32,647,642
	- Pierdere (rd.34+51)	53	0	0
21	Venituri extraordinare (ct.771)	54	0	0
22	Cheltuieli extraordinare (ct.671)	55	0	0
23	REZULTATUL EXTRAORDINAR:		0	0
	- Profit (rd.54-55)	56	0	0
	- Pierdere (rd.55-53)	57	0	0
24	VENITURI TOTALE (rd.10+42+54)	58	334,431,468	300,986,675
25	CHELTUIELI TOTALE (rd.32+49+55)	59	283,639,424	268,339,033
26	REZULTATUL BRUT:			
	- Profit (rd.58-59)	60	50,792,044	32,647,642
	- Pierdere (rd.59-58)	61	0	0
27	IMPOZITUL DE PROFIT (ct.691-791)	62	7,995,087	8,116,249
28	Alte cheltuieli cu impozite care nu apar în elementele de mai sus (ct.698)	63	0	0
29	REZULTATUL NET AL EXERCITIULUI FINANCIAR:		0	0
	- Profit	64	42,796,957	24,531,393
	- Pierdere	65	0	0

Notele atașate constituie parte integrantă a situațiilor financiare, ce au fost aprobate în Consiliul de Administrație din data de 26.05.2015 și semnate de:

Consiliul de Administrație,
prin DIRECTOR GENERAL
DUCA ALEXANDRU
conform art. 3 din Decizia nr. 18/26.05.2015

DIRECTOR ECONOMIC
ROTARU ADINA ELENA

SOCIETATEA NAȚIONALĂ A SĂRII - SALROM S.A.

SITUAȚIA MODIFICĂRILOR CAPITALULUI PROPRIU

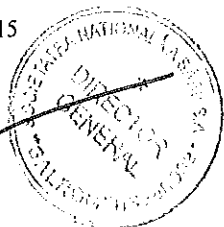
la data de 31 decembrie 2013

(toate sumele sunt exprimate în lei RON dacă nu se precizează altceva)

Element al capitalului propriu	Sold la 01.01.2013	Reduceri		Cresteri		Sold la 31.12.2013
		Total, din care	prin transfer	Total, din care	prin transfer	
Capital subscris	40,936,410	0	0	0	0	40,936,410
Prime de capital	0					0
Rezerve din reevaluare	60,974,264	13,040,855	13,040,855	6,697,406	0	54,630,815
Rezerve legate	5,345,047	0	0	2,371,362	2,371	7,716,409
Rezerve pentru acțiuni proprii	0					0
Rezerve rezultate din surplus de reevaluare	20,612,524	0	0	4,670,856	4,670,856	25,283,380
Alte rezerve	89,687,570	3,343,727	3,343,727	18,451,074	1,927,163	104,794,917
Rezultatul reportat						0
Profit nerepartizat	0					0
Pierdere neacoperită						0
Rezultatul reportat						0
provenit din corectarea unor erori contabile	0	0		0		0
Sold creditor	0	0		0		0
Sold debitor	0	0	0	0	0	0
Rezultatul reportat provenit trecerea la OMF 1752/2005						0
Sold creditor						0
Sold debitor	579,181	96,328	96,328	159,597	159,597	515,912
Rezultatul exercițiului financiar						0
Sold creditor	20,781,362	20,781,362	20,781,362	42,796,957	42,796,957	42,796,957
Sold debitor						0
Repartizarea profitului	1,743,312	1,743,312	1,743,312	2,371,363	2,371,363	2,371,363
TOTAL GENERAL	236,014,684	35,518,960	35,518,960	72,775,889	46,866,387	273,271,613

Notele atașate constituie parte integrantă a situațiilor financiare, ce au fost aprobate în Consiliul de Administrație din data de 26.05.2015 și semnate de:

Consiliul de Administrație,
prin DIRECTOR GENERAL
DUCA ALEXANDRU
conform art. 3 din Decizia nr. 18/26.05.2015

DIRECTOR ECONOMIC
ROTĂRU ADINA ELENA



SOCIETATEA NAȚIONALĂ A SĂRII - SALROM S.A.

SITUAȚIA MODIFICĂRILOR CAPITALULUI PROPRIU

la data de 31 decembrie 2014



(toate sumele sunt exprimate în lei RON dacă nu se precizează altceva)

Element al capitalului propriu	Sold la 01.01.2014	Reduceri		Cresteri		Sold la 31.12.2014
		Total, din care	prin transfer	Total, din care	prin transfer	
Capital subscris	40,936,410	0	0	0	0	40,936,410
Prime de capital	0					0
Rezerve din reevaluare	54,630,815	3,374,815	0	0	0	51,256,000
Rezerve legale	7,716,409	0	0	470,873	470,873	8,187,282
Rezerve pentru acțiuni proprii	0					0
Rezerve rezultate din surplus de reevaluare	25,283,380	0	0	3,372,543	3,372,543	28,655,923
Alte rezerve	104,794,917	2,151,712	2,151,712	23,472,590	23,472,590	126,115,795
Rezultatul reportat						0
Profit nerepartizat	0					0
Pierdere neacoperită						0
Rezultatul reportat						0
provenit din corectarea unor erori contabile	0	0		0		0
Sold creditor	0	0		0		0
Sold debitor	0	8,728,316	0	85,621	0	8,642,695
Rezultatul reportat provenit trecerea la OMF 1752/2005						0
Sold creditor						0
Sold debitor	515,912	0	0	0	0	515,912
Rezultatul exercițiului financiar						0
Sold creditor	42,796,957	42,796,957	42,796,957	24,531,393	24,531,393	24,531,393
Sold debitor						0
Repartizarea profitului	2,371,363	2,371,363	2,731,363	470,873	470,873	470,873
TOTAL GENERAL	273,271,613	37,223,805	42,217,306	51,290,905	51,376,526	270,053,323

Notele atașate constituie parte integrantă a situațiilor financiare, ce au fost aprobate în Consiliul de Administrație din data de 26.05.2015 și semnate de:

Consiliul de Administrație,
prin DIRECTOR GENERAL
DUCA ALEXANDRU

conform art. 3 din Decizia nr. 18/26.05.2015

DIRECTOR ECONOMIC
ROTARU ADINA ELENA



SOCIETATEA NAȚIONALĂ A SĂRII - SALROM S.A.

SITUAȚIA FLUXURILOR DE TREZORERIE

la data de 31 decembrie 2014

(toate sumele sunt exprimate în lei RON dacă nu se precizează altceva)

Nr. crt.	Denumirea indicatorilor	lei	lei
		Exercitiul financiar curent	Exercitiul financiar curent
0	A	2	2
1	Fluxuri de trezorerie din activitati de exploatare:		
2	Incasari de la clienti, debitori s.a.m.d.	414,413,967	335,454,266
3	Plati catre furnizori, angajati, creditorii, s.a.a.	-336,637,180	-260,428,752
4	Dobanzi platite		
5	Impozit pe profit platit	-7,568,950	-7,260,036
6	Incasari din asigurarea impotriva cutremurelor		
7	Trezoreria neta din activitati de exploatare	70,207,836	67,765,478
8	Fluxuri de trezorerie din activitati de investitii:		
9	Plati pentru achizitionarea de actiuni		
10	Plati pentru achizitionarea de imobilizari corporale	-23,240,127	-39,180,041
11	Incasari din vanzarea de imobilizari corporale	86,097	1,258,929
12	Dobanzi incasate	1,534,922	1,131,728
13	Dividende incasate		
14	Trezoreria neta din activitati de investitii	-21,619,108	-36,789,384
15	Fluxuri de trezorerie din activitati de finantare:		
16	Incasari din emisiunea de actiuni		
17	Incasari din imprumuturi pe termen lung		
18	Plata datoriilor aferente leasing - ului financiar	0	0
19	Dividende platite	-18,974,782	-40,425,593
20	Trezorerie neta din activitati de finantare	-18,974,782	-40,425,593
21	Cresterea neta a trezoreriei si echivalentelor de trezorerie	29,613,946	-9,449,499
22	Trezorerie si echivalente de trezorerie la inceputul exercitiului financiar	70,395,870	100,009,816
23	Trezorerie si echivalente de trezorerie la sfarsitul exercitiului financiar	100,009,816	90,560,317

Notele atașate constituie parte integrantă a situațiilor financiare, ce au fost aprobate în Consiliul de Administrație din data de 26.05.2015 și semnate:

Consiliul de Administratie,
prin DIRECTOR GENERAL
DUCA ALEXANDRU
conform art. 3 din Decizia nr. 18/26.05.2015




DIRECTOR ECONOMIC
ROTARU ADINA ELENA



SOCIETATEA NAȚIONALĂ A SĂRII – SALROM SA
NOTE LA SITUAȚIILE FINANCIARE ANUALE PENTRU ANUL 2014
 (toate sumele sunt exprimate în lei RON dacă nu se specifică altfel)

NOTA 1. ACTIVE IMOBILIZATE

În perioada 1 ianuarie – 31 decembrie 2014 activele imobilizate au evoluat astfel:

1.1 Imobilizări necorporale

Elemente de active	Valoare brută			-lei-
	Sold la 01.01.2014	Creșteri	Reduceri	Sold la 31.12.2014
0	1	2	3	4=1+2-3
Cheltuieli de constituire și cheltuieli de dezvoltare	114.749	69.300	-	184.049
Concesiuni, brevete, licențe, mărci comerciale și alte drepturi și valori similare	932.133	14.198	-	946.331
Alte imobilizări necorporale	1.121.906	571.739	-	1.693.645
Imobilizări necorporale în curs	187.768	419.828	563.616	43.980
Imobilizări necorporale -Total	2.356.556	1.075.065	563.616	2.868.005

Elemente de active	Deprecieri (amortizare și provizioane)			-lei-
	Sold la 01.01.2014	Deprecierea înregistrată în cursul exercițiului	Reduceri sau reluări	Sold la 31.12.2014
0	1	2	3	4=1+2-3
Cheltuieli de constituire și cheltuieli de dezvoltare	60.572	38.208	-	98.780
Concesiuni, brevete, licențe, mărci comerciale și alte drepturi și valori similare	474.606	73.026	-	547.632
Alte imobilizări necorporale	978.858	79.340	-	1.058.198
Imobilizări necorporale - Total	1.514.036	190.574	-	1.704.610

11

Consiliul de Administratie,
 prin DIRECTOR GENERAL
 DUCA ALEXANDRU
 conform art. 3 din Decizia nr. 18/26.05.2015

DIRECTOR ECONOMIC
 ROTĂRU ADINA ELENA

SOCIETATEA NAȚIONALĂ A SĂRII – SALROM SA
NOTE LA SITUAȚIILE FINANCIARE ANUALE PENTRU ANUL 2014
 (toate sumele sunt exprimate în lei RON dacă nu se specifică altfel)

1.2 Imobilizări corporale

-lei-

Elemente de active	Valoare brută			
	Sold la 01.01.2014	Creșteri	Reduceri	Sold la 31.12.2014
0	1	2	3	4=1+2-3
Terenuri	24.487.790	8.500	-	24.496.290
Construcții	79.182.870	17.761.313	54.865	96.889.318
Instalații tehnice și mașini	92.687.861	25.271.575	575.536	117.383.900
Alte mijloace fixe	950.553	531.947	-	1.482.500
Imobilizări corporale în curs	14.403.057	24.659.642	29.930.660	9.132.039
Avansuri acordate imobilizări corporale	29.410	2.393.261	-	2.422.671
Imobilizări corporale –Total	211.741.541	70.626.238	30.561.061	251.806.718

-lei-

Elemente de active	Deprecieri (amortizare și provizioane)			
	Sold la 01.01.2014	Deprecierea înregistrată în cursul exercițiului	Reduceri sau reluări	Sold la 31.12.2014
0	1	2	3	4=1+2-3
Terenuri	489.780	67.141	-	556.921
Construcții	8.247.531	7.281.332	27.008	15.501.855
Echipamente tehnologice	50.890.689	11.478.025	474.960	61.893.754
Alte mijloace fixe	601.649	136.250	-	737.899
Imobilizări corporale –Total	60.229.649	18.962.748	501.968	78.690.429

13

Consiliul de Administrație,
 prin DIRECTOR GENERAL
 DUCA ALEXANDRU
 conform art. 3 din Decizia nr. 18/26.05.2015



DIRECTOR ECONOMIC
 ROTARU ADINA ELENA

SOCIETATEA NAȚIONALĂ A SĂRII – SALROM SA
NOTE LA SITUAȚIILE FINANCIARE ANUALE PENTRU ANUL 2014
 (toate sumele sunt exprimate în lei RON dacă nu se specifică altfel)

NOTA 1. ACTIVE IMOBILIZATE (continuare)

Elemente de active	Valoare netă	
	Sold la 01.01.2014	Sold la 31.12.2014
0	1	2
Terenuri	23.998.010	23.939.369
Construcții	70.935.339	81.387.463
Instalații tehnice și mașini	41.797.172	55.490.146
Alte mijloace fixe	348.904	744.601
Imobilizări corporale în curs	14.403.057	9.132.039
Avansuri acordate imobilizări corporale	29.410	2.422.671
Imobilizări corporale - Total	151.511.892	173.116.289

Societatea înregistrează imobilizările corporale pe baza metodei reevaluării. Ultima reevaluare a fost efectuată de către evaluatori independenți, la data de 31 decembrie 2013, pentru clasa 211 „Terenuri” și la data de 31 decembrie 2012 pentru clasa 212 „Construcții”.

Imobilizările corporale includ, în principal, terenuri aferente câmpurilor miniere, clădiri și construcții speciale, mașini și utilaje de escavare și transport, mașini și utilaje de procesare și ambalare, benzi transportoare, etc.

Societatea Națională a Sării deține în proprietate terenuri înregistrate în contabilitate pe baza certificatelor de proprietate primite de la Ministerul Economiei, Comerțului și Turismului (denumirea actuală Ministerul Economiei), precum și terenuri achiziționate pe bază de contracte de vânzare - cumpărare. Valoarea brută a acestora este de 24.496.290 lei (valoare netă de 23.939.369 lei), compusă din terenuri în sumă de 23.810.956 lei și amenajări de terenuri în sumă de 685.334 lei și reprezintă 9,72% în totalul imobilizărilor corporale, în scădere față de 2013 când reprezenta 11,56%, deoarece a crescut ponderea celorlalte grupe de mijloace fixe în urma procesului de investiții.

NOTA 1. ACTIVE IMOBILIZATE (continuare)

- Diminuarea valorii nete a terenurilor cu 67.141 lei reprezintă amortizarea unor amenajări de terenuri la Salina Praid;
- Valoarea brută a construcțiilor aflate în proprietatea societății este de 96.889.318 lei (valoare netă de 81.387.463 lei) și reprezintă 38,47% în totalul imobilizărilor corporale, în creștere față de în 2013 care era de 37,40%.
- valoarea brută a instalațiilor, echipamentelor tehnologice, utilajelor, mașinilor, aparaturii birotice și altele asemănătoare este de 117.383.900 lei (valoare netă de 55.490.146 lei) și reprezintă 46,61% în totalul imobilizărilor corporale, în creștere față de anul 2013 care era de 43,77%.

14

Consiliul de Administrație,
 prin DIRECTOR GENERAL
 DUCA ALEXANDRU

conform art. 3 din Decizia nr. 18/26.05.2015

DIRECTOR ECONOMIC
 ROTARU ADINA ELENA

SOCIETATEA NAȚIONALĂ A SĂRII – SALROM SA
NOTE LA SITUATIILE FINANCIARE ANUALE PENTRU ANUL 2014
 (toate sumele sunt exprimate în lei RON dacă nu se specifică altfel)

NOTA 1. ACTIVE IMOBILIZATE

În perioada 1 ianuarie – 31 decembrie 2014 activele imobilizate au evoluat astfel:

1.1 Imobilizări necorporale

-lei-



Elemente de active	Valoare brută			Sold la 31.12.2014
	Sold la 01.01.2014	Creșteri	Reduceri	
0	1	2	3	4=1+2-3
Cheltuieli de constituire și cheltuieli de dezvoltare	114.749	69.300	-	184.049
Concesiuni, brevete, licențe, mărci comerciale și alte drepturi și valori similare	932.133	14.198	-	946.331
Alte imobilizări necorporale	1.121.906	571.739	-	1.693.645
Imobilizări necorporale în curs	187.768	419.828	563.616	43.980
Imobilizări necorporale -Total	2.356.556	1.075.065	563.616	2.868.005

-lei-

Elemente de active	Deprecieri (amortizare și provizioane)			Sold la 31.12.2014
	Sold la 01.01.2014	Deprecierea înregistrată în cursul exercițiului	Reduceri sau reluări	
0	1	2	3	4=1+2-3
Cheltuieli de constituire și cheltuieli de dezvoltare	60.572	38.208	-	98.780
Concesiuni, brevete, licențe, mărci comerciale și alte drepturi și valori similare	474.606	73.026	-	547.632
Alte imobilizări necorporale	978.858	79.340	-	1.058.198
Imobilizări necorporale - Total	1.514.036	190.574	-	1.704.610

11

Consiliul de Administratie,
 prin DIRECTOR GENERAL
 DUCA ALEXANDRU
 conform art. 3 din Decizia nr. 18/26.05.2015

DIRECTOR ECONOMIC
 ROTARU ADINA ELENA



SOCIETATEA NAȚIONALĂ A SĂRII – SALROM SA
NOTE LA SITUAȚIILE FINANCIARE ANUALE PENTRU ANUL 2014
(toate sumele sunt exprimate în lei RON dacă nu se specifică altfel)

NOTA 1. ACTIVE IMOBILIZATE (continuare)

-lei-

Elemente de active	Valoare netă	
	Sold la 01.01.2014	Sold la 31.12.2014
0	1	2
Cheltuieli de constituire și cheltuieli de dezvoltare	54.178	85.269
Concesiuni, brevete, licențe, mărci comerciale și alte drepturi și valori similare	457.526	398.699
Alte immobilizări necorporale	143.048	635.447
Imobilizări necorporale în curs	187.768	43.980
Imobilizări necorporale — Total	842.520	1.163.395

Societatea Națională a Sării are ca obiect de activitate extracția și prelucrarea sării, fiind o unitate cu profil minier.

Având în vedere acest profil, cea mai mare parte din activul societății îl reprezintă activele immobilizate. Immobilizărilor necorporale achiziționate în cursul anului 2014, în suma de 1.075.065 lei, din care achiziții de immobilizări corporale în curs în suma de 419.828 lei puse în funcțiune în cursul anului, sunt reprezentate de următoarele elemente:

- licențe Microsoft Windows și foraje cercetare la Salina Slănic; licențe Microsoft Windows, antivirus și programe informatice la Târgu Ocna; programe software de operare, programe utilitare, proiecte de execuție depozit selectiv deșeu, de instalație de desprăfuire, de execuție galerie de acces și studiu de fezabilitate – amenajare turistică la sucursala Praid; licențe Microsoft Windows, rețea internet, alte licențe la Salina Ocna Dej; licențe Microsoft Windows la Salinele Ocna Mureș și Cacica; studiu de cercetare dezvoltare la Salina Ocna Mureș; licențe Microsoft Windows și antivirus la Salina Cacica; program informatic la sediu;
- în cadrul immobilizărilor necorporale în curs este cuprins programul de salarizare al cărui modul a fost achiziționat la sediu și încă nepus în funcțiune la data de 31.12.2014.

Reducerea de 563.616 lei reprezintă immobilizările necorporale puse în funcțiune în cursul anului 2014.


12

Consiliul de Administrație,
prin DIRECTOR GENERAL
DUCA ALEXANDRU

conform art. 3 din Decizia nr. 18/26.05.2015



DIRECTOR ECONOMIC
ROTARU DINA ELENA



SOCIETATEA NAȚIONALĂ A SĂRII – SALROM SA
NOTE LA SITUAȚIILE FINANCIARE ANUALE PENTRU ANUL 2014
 (toate sumele sunt exprimate în lei RON dacă nu se specifică altfel)

1.2 Imobilizări corporale

-lei-

Elemente de active	Valoare brută			
	Sold la 01.01.2014	Creșteri	Reduceri	Sold la 31.12.2014
0	1	2	3	4=1+2-3
Terenuri	24.487.790	8.500	-	24.496.290
Construcții	79.182.870	17.761.313	54.865	96.889.318
Instalații tehnice și mașini	92.687.861	25.271.575	575.536	117.383.900
Alte mijloace fixe	950.553	531.947	-	1.482.500
Imobilizări corporale în curs	14.403.057	24.659.642	29.930.660	9.132.039
Avansuri acordate imobilizări corporale	29.410	2.393.261	-	2.422.671
Imobilizări corporale –Total	211.741.541	70.626.238	30.561.061	251.806.718



-lei-

Elemente de active	Deprecieri (amortizare și provizioane)			
	Sold la 01.01.2014	Deprecierea înregistrată în cursul exercițiului	Reduceri sau reluări	Sold la 31.12.2014
0	1	2	3	4=1+2-3
Terenuri	489.780	67.141	-	556.921
Construcții	8.247.531	7.281.332	27.008	15.501.855
Echipamente tehnologice	50.890.689	11.478.025	474.960	61.893.754
Alte mijloace fixe	601.649	136.250	-	737.899
Imobilizări corporale – Total	60.229.649	18.962.748	501.968	78.690.429

13

Consiliul de Administratie,
 prin DIRECTOR GENERAL
 DUCA ALEXANDRU

conform art. 3 din Decizia nr. 18/26.05/2015

DIRECTOR ECONOMIC
 ROTARU ADINA ELENA



SOCIETATEA NAȚIONALĂ A SĂRII – SALROM SA
NOTE LA SITUAȚIILE FINANCIARE ANUALE PENTRU ANUL 2014
 (toate sumele sunt exprimate în lei RON dacă nu se specifică altfel)

NOTA 1. ACTIVE IMOBILIZATE (continuare)

Elemente de active	Valoare netă	
	Sold la 01.01.2014	Sold la 31.12.2014
0	1	2
Terenuri	23.998.010	23.939.369
Construcții	70.935.339	81.387.463
Instalații tehnice și mașini	41.797.172	55.490.146
Alte mijloace fixe	348.904	744.601
Imobilizări corporale în curs	14.403.057	9.132.039
Avansuri acordate imobilizări corporale	29.410	2.422.671
Imobilizări corporale - Total	151.511.892	173.116.289

Societatea înregistrează imobilizările corporale pe baza metodei reevaluării. Ultima reevaluare a fost efectuată de către evaluatori independenți, la data de 31 decembrie 2013, pentru clasa 211 „Terenuri” și la data de 31 decembrie 2012 pentru clasa 212 „Construcții”.

Imobilizările corporale includ, în principal, terenuri aferente câmpurilor miniere, clădiri și construcții speciale, mașini și utilaje de escavare și transport, mașini și utilaje de procesare și ambalare, benzi transportoare, etc.

Societatea Națională a Sării deține în proprietate terenuri înregistrate în contabilitate pe baza certificatelor de proprietate primite de la Ministerul Economiei, Comerțului și Turismului (denumirea actuală Ministerul Economiei), precum și terenuri achiziționate pe bază de contracte de vânzare - cumpărare.

Valoarea brută a acestora este de 24.496.290 lei (valoare netă de 23.939.369 lei), compusă din terenuri în sumă de 23.810.956 lei și amenajări de terenuri în sumă de 685.334 lei și reprezintă 9,72% în totalul imobilizărilor corporale, în scădere față de 2013 când reprezenta 11,56%, deoarece a crescut ponderea celorlalte grupe de mijloace fixe în urma procesului de investiții.

- Diminuarea valorii nete a terenurilor cu 67.141 lei reprezintă amortizarea unor amenajări de terenuri la Salina Praid;
- Valoarea brută a construcțiilor aflate în proprietatea societății este de 96.889.318 lei (valoare netă de 81.387.463 lei) și reprezintă 38,47% în totalul imobilizărilor corporale, în creștere față de în 2013 care era de 37,40%.
- valoarea brută a instalațiilor, echipamentelor tehnologice, utilajelor, mașinilor, aparaturii birotice și altele asemănătoare este de 117.383.900 lei (valoare netă de 55.490.146 lei) și reprezintă 46,61% în totalul imobilizărilor corporale, în creștere față de anul 2013 care era de 43,77%.

14

Consiliul de Administrație,
 prin DIRECTOR GENERAL
 DUCA ALEXANDRU

conform art. 3 din Decizia nr. 18/26.05.2015




DIRECTOR ECONOMIC
 ROTARU ADINA ELENA



SOCIETATEA NAȚIONALĂ A SĂRII – SALROM SA
NOTE LA SITUAȚIILE FINANCIARE ANUALE PENTRU ANUL 2014
(toate sumele sunt exprimate în lei RON dacă nu se specifică altfel)


NOTA 1. ACTIVE IMOBILIZATE (continuare)

Din cadrul imobilizărilor corporale achiziționate în cursul anului 2014, menționăm următoarele:

- **Ia sucursala E.M. Rm. Vâlcea:** 2 (două) terenuri la Bistrița, motostivuator JCB TLT 30 D TCR, explozor minier, ciocan hidraulic, stadii invar cu cod de bare GPCL 3m cu bulă centrală, rezervor cu sistem de alimentare, autobasculante, tablou electric general, cuptoare convenție 10DN 1/1 gaz, polițe solide hob top gaz, grătar gaz, încărcătoare frontale JCB 457 ZX, amenajare punct încărcare a sării vrac, tablou de alimentare energie electrică, autobuz ISUZU cu 33 (treizeci și trei) de locuri, mașină de dășapat covoare de cauciuc, generator DIESEL, transformatoare TTAP 30 KVA 400/220V 4 (patru) bucăți, stabilizator tensiune de precizie, rezervor cu sistem de alimentare hipotak, aparat de sudură polietilenă Delta, debitmetre ultrasonic Flaxus ADM 5107 4 (patru) buc., buldoexcavator case 580 ST, minîncărcător case SR 130, instalație perforat;
- **Ia sucursala Slănic Prahova:** punct alimentare energie electrică, rețea apă și canalizare subteran Mina Unirea, chioșc și punct de prim ajutor, modernizare puț aeraj Cantacuzino, modernizare plan înclinat, modernizare refacere rigole Mina Unirea, modernizare grup social II, transportor elicoidal, rezervor carburant subteran și pompă, platformă de lucru la înălțime, circular pentru lemn cu motor monofazic, pompă noroi PS 55200/26, autovehicol, malaxor dublu etaj 300 l, aparate de sudură, electrocompresor GA11 VSD+FF CE4, ventilatoare axiale VAS 800 echipate cu motor 15KW 2 (două) bucăți, autobasculantă, buldoexcavator, autovidanță, pompă dublă membrană tip Sandpiper, autoutilitară, mașină de rindeluit cu broșă HP, instalație sonorizare în Mina Unirea, sistem contorizare vizitatori, sistem control acces loc de joacă;
- **Ia sucursala Ocna Dej:** polizor dublu universal, mașină de rectificat plan cu ax, rotopercutoare 2 (două) bucăți, ciocane pneumatice 3 (trei) buc., explozor tip Schaffler, grup electrogen staționar, instalație de marcat data, celule electrice 6KV 5 (cinci) buc., dublă alimentare pt. 1 celulă 6Kv, instalație de perforat, cântar de bandă, detector multigaz MX4, cântar relocabil, cameră de termoviziune, laptopuri 6 (șase) buc., sistem monitorizare consumuri, server, autobasculante 3 (trei) buc., transportor elicoidal, motostivuitoare 3 (trei) buc., platformă autoridicătoare, încărcător case W9, încărcător frontal, instalație de dozare – tratare sare, clișeu sare mărunță, clișeu sare extrafină, generator trifazat, puț captare apă, ciocan demolator, centrale termice 2 (două) buc., ;
- **Ia sucursala Ocna Mureș:** instalație dozare iodare sare, clișee, generator trifazat, puț colector, pompă submersibilă, ciocan demolator, centrale termice, modernizare clădire administrativă;
- **Ia sucursala Târgu Ocna:** galerie coastă, sală de spectacole subteran, inverter, electropompă submersibilă, aparate de protecție respiratorie cu dispozitive electroni 3 (trei) buc., sistem video de supraveghere, cursă cu obstacole, balanță analitică, moară de laborator, densimetru portabil, agitator magnetic, sistem conducere computerizat, autoutilitară, autovidanță, transportor, autoîncărcătoare frontale 2 (două) buc., platformă autoridicătoare tip foarfecă;

15

Consiliul de Administratie,
prin DIRECTOR GENERAL
DUCA ALEXANDRU
conform art. 3 din Decizia nr. 18/26.05.2015



DIRECTOR ECONOMIC
ROTARU ADINA ELENA



SOCIETATEA NAȚIONALĂ A SĂRII – SALROM SA
NOTE LA SITUAȚIILE FINANCIARE ANUALE PENTRU ANUL 2014
 (toate sumele sunt exprimate în lei RON dacă nu se specifică altfel)

NOTA 1. ACTIVE IMOBILIZATE (continuare)

- la sucursala Praid: galerie de aeraj, puț de extractel, zid de sprijin ștrand, cramă subterană, zid de sprijin în amonte, clădire ștrand, piscină, instalație electrică la ștrand, rețele alimentare cu apă și canalizare ștrand, aparate granită 3 cuve 2 (două) buc., generator pe benzină, transformatoare 3 (trei) buc., convertizor de frecvență, electropompă cu rotor tocător, pompă digitală, moară, echipamente piscină, echipamente termice și ventilație ștrand, aspirator piscină, perforatoare manuale 2 (două) buc., instalație de curenți slabi la ștrand, mixer planetar, mașină semiautomată de înfoliat, aparate de respirat, electropalan, biuretă digitală, aparat de distilat apă, autoutilitară, autobasculante 2 (două) buc., microlift, încărcător frontal, nacelă 15 m, vitrină frigorifică, mașină de spălat pahare, echipament bucătărie ștrand turnicheți ștrand, ;
- la sucursala Cacica: motostivuitoar și electropalan cu cablu.

1.3 Imobilizări financiare

-lei-

Elemente de active	Valoare brută			
	Sold la 01.01.2014	Creșteri	Reduceri	Sold la 31.12.2014
0	1	2	3	4=1+2-3
Imobilizări financiare	1.762.254	4.469.816	5.006.357	1.225.713

-lei-

Elemente de active	Deprecieri (amortizare și provizioane)			
	Sold la 01.01.2014	Deprecierea Înregistrată în cursul exercițiului	Reduceri sau reluări	Sold la 31.12.2014
0	1	2	3	4=1+2-3
Imobilizări financiare	-	-	-	-

-lei-

Elemente de active	Valoare netă	
	Sold la 01.01.2014	Sold la 31.12.2014
0	1	2
Imobilizări financiare	1.762.254	1.225.713

În imobilizările financiare sunt cuprinse garanțiile:

- 1) de mediu constituite conform lucrărilor evaluate de ANRM în sumă de 709.522 lei;
- 2) de bună execuție pentru diverși furnizori de servicii și utilități în sumă de 238.929 lei;
- 3) pentru livrarea de sare de drumuri către beneficiari în valoare de 277.262 lei.

16

Consiliul de Administratie,
 prin DIRECTOR GENERAL
 DUCA ALEXANDRU

conform art. 3 din Decizia nr. 18/26.05.2015

DIRECTOR ECONOMIC
 ROTARU ADINA ELENA

SOCIETATEA NAȚIONALĂ A SĂRII – SALROM SA
NOTE LA SITUATIILE FINANCIARE ANUALE PENTRU ANUL 2014
(toate sumele sunt exprimate în lei RON dacă nu se specifică altfel)

NOTA 1. ACTIVE IMOBILIZATE (continuare)

Pe măsura îndeplinirii obligațiilor, garanțiile au fost restituite astfel ca la finalul anului sumele aflate în sold se ridicau la valoarea de 1.225.713 lei.

1.4 Imobilizări în curs

La finalul exercițiului financiar 2014, în categoria imobilizărilor în curs în valoare totală de 9.132.039 lei, sunt incluse:

- **sucursala E.M. Rm. Vâlcea:** foraje geologice, puț aeraj aripă estică, deschidere treaptă Bistrița, studiu privind asigurarea capacității de producție a sării în soluție, flux măcinare subteran, modernizare conductă transport Ocnița platformă chimică, lucrări protecție zăcământ, amenajare punct încărcare a sării, acoperiș puț aeraj aripă vestică, instalații electrice aripă estică, proiect relocare și amenajare punct turistic, instalație iodare sare, consolidare tavan cameră orizont 210, modernizare conductă transport saramură tronson II, cameră stație aeraj general, post transformare cu energie electrică orizont 210, proiect haldare Bistrița;
- **sucursala Slănic Prahova:** deschidere mină nouă, proiect construcție sală acces mina Unirea, re tehnologizare și sistematizare infrastructură în incinta salinei, amenajare spațiul turistic, mărire capacitate de transport a vaselor de extracție, amenajare magazin desfacere produse din sare, refacere susținere puț Carol, amenajare parcare mina Unirea, instalație pentru desprăfuire sanitară, exploatarea sării cu combina, relocare post transformare joasă tensiune;
- **sucursala Ocna Dej:** asistență tehnică lucrări de injectare și impermeabilizare a planului înclinat acces Mina Transilvania, proiect tehnic de execuție Hală producție și ambalare SOD și amenajare zonă adiacentă, studiu geo construcție cabină poartă I, proiectare înlocuitori conductori, hală producție și ambalare;
- **sucursala Ocna Mureș:** modernizare clădire administrativă și studiu de fezabilitate pentru o instalație de obținere a sării extrafine prin evaporare;
- **sucursala Târgu Ocna:** amenajare locație construcții pentru turiști, grupuri sanitare pentru turiști, instalație de producere ambalaje, modernizare instalație compensare energie electrică, optimizare flux ambalare sare în pungi, deschidere orizont XII – XIV, proiectare și echipare sonde 12 și 14 est;
- **sucursala Praid:** proiect tehnic acoperiș platformă sare vrac, proiect tehnic regularizare pârâul Corund pe malul drept, proiect tehnic pentru realizarea unor foraje subteran pentru cercetarea câmpuri noi, suitor de aeraj, lucrări de reabilitare la suitorul de aeraj, lucrări de reabilitare suitor de aeraj depozit exploziv, proiect tehnic galerie de coastă, proiect tehnic de execuție instalație de preparare în subteran ;
- **sucursala Cacica:** re tehnologizarea instalației de recristalizare prin metoda MVR.

17

Consiliul de Administratie,
prin DIRECTOR GENERAL
DUCA ALEXANDRU

conform art. 3 din Decizia nr. 18/26.05.2015



DIRECTOR ECONOMIC
ROTARU ADINA ELENA



SOCIETATEA NAȚIONALĂ A SĂRII – SALROM SA
NOTE LA SITUAȚIILE FINANCIARE ANUALE PENTRU ANUL 2014
(toate sumele sunt exprimate în lei RON dacă nu se specifică altfel)

NOTA 1. ACTIVE IMOBILIZATE (continuare)

În avansuri acordate pentru imobilizări corporale suma de 2.422.670 lei reprezintă avans pentru achiziționarea utiliajelor pentru Salina Cacica din care 50% sunt suportate din fonduri nerambursabile la instalația de sare recristalizată.

La finalul anului 2014, Societatea a constituit ajustări de valoare pentru mijloacele fixe (inclusiv construcții) existente în patrimoniu la 31 decembrie 2014 cu valoarea rămasă neamortizată și cu grad avansat de uzură care necesită casarea acestora în cursul anului 2015, precum și a mijloacelor fixe de la Salina Ocna Mureș unde activitatea este încetată. Ajustările de valoare au fost constituite la nivelul valorii rămase de amortizat. Valoarea totală a ajustărilor de valoare aferente deprecierei imobilizărilor corporale este de 1.991.743 lei, compusă din: deprecierea aferentă construcțiilor în sumă de 1.729.311 lei, deprecierea aferentă diverselor instalații tehnice și mașini în sumă de 261.194 lei și deprecierea instalațiilor, utilaje și mobilier în sumă de 1.238 lei.

Din totalul de 1.991.743 lei cea mai mare parte, respectiv 1.612.598 lei, este reprezentată de deprecierea aferentă activelor de la sucursala Ocna Mureș. Aceasta operațiune a fost necesară deoarece activele respective nu contribuie la producerea de venituri și la data acestor situații financiare, Societatea nu deține suficiente informații cu privire la un plan de redresare al activității și refolosirea acestor mijloace fixe.


Terenuri:

Cea mai mare parte a terenurilor deținute de Societate au fost aduse ca aport la capitalul social, terenuri pentru care Societatea are certificate de proprietate emise de ministerul de resort.

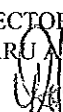
Diminuarea valorii nete a terenurilor cu 67.141 lei reprezintă amortizarea unor amenajări de terenuri la Salina Praid, obiectivul de investiție fiind „lichidarea de goluri de sufoziune de argilă în jurul puțului Gheorghe Doja” și a avut recepția în anul 2006. Amortizarea lucrărilor de amenajare se efectuează pe parcursul a 10 (zece) ani.

18

Consiliul de Administrație,
prin DIRECTOR GENERAL
DUCA ALEXANDRU
conform art. 3 din Decizia nr. 18/26.05.2015



DIRECTOR ECONOMIC
ROTARU ADINA ELENA



SOCIETATEA NAȚIONALĂ A SĂRII – SALROM SA
NOTE LA SITUAȚIILE FINANCIARE ANUALE PENTRU ANUL 2014
 (toate sumele sunt exprimate în lei RON dacă nu se specifică altfel)

NOTA 2 PROVIZIOANE

-lei-

Denumirea provizionului	Sold la 1 ianuarie 2014	Reluări/ Constituii Reclasificări		Sold la 31 decembrie 2014
		1	2	
0				4-1+2- 3
Provizioane pentru Litigii				
Cheltuieli de judecată prognozate a se efectua cu procesele pe rol aferente clienților incerti, ș.a.m.d.	333.600	0	81.400	415.000
Litigiu privind revocarea din funcție a unui fost director general și alte litigii cu salariații	1.241.962	30.000	0	1.211.962
Litigiu privind solicitare despăgubiri prăbușire teren Ocna Mureș	1.000.000	0	7.494.702	8.494.702
Provizioane cu litigiile de muncă, CO neefectuate, posibile drepturi salariale ce ar face obiectul unor procese, diverse litigii pe rol la Rm. Vâlcea	0	0	3.334.121	3.334.121
Provizioane pentru participarea salariaților la profit				
Fond participare la profit constituit pentru exercițiul financiar 2014	3.513.594	3.335.260	511.169	689.503
Provizioane pentru lucrari de mediu si despagubiri				
Cheltuieli de mediu pentru reafacerea terenurilor afectate și redarea lor în circuitul economic	701.915	0	0	701.915
Despăgubiri la E.M. Râmnicu Vâlcea, la cariera Bistrița	2.013.418	0	6.135.597	8.149.015
Reabilitare zonă sonde Târgu Ocna	1.955.150	1.955.150	0	0
Provizion pentru menținere câmp sonde la Salina Ocna Mureș	0	0	1.500.000	1.500.000
Cost estimat cu demontarea și montarea unor imobilizări corporale, precum și cele cu restaurarea amplasamentului prevăzute în PIA la licențele de exploatare minieră	0	0	1.935.759	1.935.759
Total general	10.759.639	5.320.410	20.992.748	26.431.977

19

Consiliul de Administrație,
 prin DIRECTOR GENERAL
 DUCA ALEXANDRU
 conform art. 3 din Decizia nr. 18/26.05.2015

DIRECTOR ECONOMIC
 ROTARU ADINA ELENA

SOCIETATEA NAȚIONALĂ A SĂRII – SALROM SA
NOTE LA SITUATIILE FINANCIARE ANUALE PENTRU ANUL 2014
(toate sumele sunt exprimate în lei RON dacă nu se specifică altfel)

NOTA 2 PROVIZIOANE (continuare)

Pentru exercițiul financiar 2014 au fost constituite noi provizioane/eliberate provizioane după cum urmează:

1. Provizioane pentru Litigii:

- estimarea cheltuielilor de judecată în vederea recuperării unor sume de la diverși debitori litigioși, pe care societatea i-a acționat în judecată. Valoarea totală estimată aferentă anului 2014 este 415.000 lei și se regăsește în „Provizioane pentru litigii”;
- provizion constituit pentru litigiul existent cu domnul Marcel Octavian Nicolăescu (fost director general) reprezentând solicitarea drepturilor bănești în sumă de 1.211.962 lei.
- provizion constituit pentru litigiul existent cu SC LIDL Imobiliare România Management și SC LIDL Discount SRL, aceștia solicitând despăgubiri pentru acoperirea pagubei produse în localitatea Ocna Mureș de surparea terenului pe care era construit magazinul Plus aflat în apropierea sondei deținute de Societate – sucursala Ocna Mureș. Valoarea prejudiciului constatată de reclamantă este de 8.494.702 lei și solicitat în instanță la Tribunalul București cu nr.2713/3/2012. Pentru anul 2014 s-a constituit provizion până la limita valorii maxime procesuală, constituirea fiind în suma de 7.494.702 lei;
- constituire de provizioane cu litigiile de muncă:
 - în cursul anului 2014 Societatea a pierdut în instanța un litigiu, privind impactul aferent schimbării salariului minim pe economie în actualizarea salariilor la nivel de Societate. Suma castigată în instanța a fost în valoare de 71.705 lei. De asemenea, Societatea a estimat impactul acestei spete în cazul în care Societatea va fi data în judecată de restul angajaților aflați în această situație. Valoarea estimată și înregistrată de Societate la data de 31 decembrie 2014 este 2.398.310 lei.
 - Litigiu privind 14 dosare pe rol care au ca obiect constatarea încadrării în condiții deosebite de muncă în sumă de 187.962 lei,
 - Constituirea unui provizion aferent zilelor de concediu de odihnă neefectuate în sumă de 676.144 lei.


2. Provizioane pentru constituirea fondului de participare la profit:

- provizion constituit pentru participarea salariaților la profitul obținut în anul 2014, calculat conform legislației specifice societăților cu capital majoritar/integral de stat. Valoarea constituită este de 511.169 lei. Diminuarea provizionului în sumă de 3.335.260 lei s-a făcut în baza acordării fondului în cursul anului 2014.

20

Consiliul de Administrație,
prin DIRECTOR GENERAL
DUCA ALEXANDRU

conform art. 3 din Decizia nr. 18/26.05.2015



DIRECTOR ECONOMIC
ROTARU ADINA ELENA



SOCIETATEA NAȚIONALĂ A SĂRII – SALROM SA
NOTE LA SITUATIILE FINANCIARE ANUALE PENTRU ANUL 2014
(toate sumele sunt exprimate în lei RON dacă nu se specifică altfel)

NOTA 2 PROVIZIOANE (continuare)

3. Provizioane pentru lucrări de mediu și despăgubiri



- menținerea provizionului constituit pentru refacerea terenurilor afectate cu lucrările de exploatare și pentru redarea acestora în circuitul economic, în suma de 701.915 lei;
- constituirea unui provizion pentru anul 2014 în sumă de 5.435.597 lei, valoare estimată de Societate pe baza informațiilor disponibile și previziunile Societății a valorii proprietăților afectate în localitatea Ocnele Mari din județul Vâlcea ce trebuie despăgubite din resursele proprii ale Societății. Estimarea este pentru perioada licenței de exploatare pentru un număr de 22 proprietăți ce urmează a fi strămutate de la Ocnele Mari și Bistrița – Costești. Valoarea estimată totală este de 7.449.015 lei, urgență fiind pentru 7 proprietăți în valoare de 2.949.015 lei și pentru anii 2016 – 2018 încă 15 proprietăți în sumă de aproximativ 4.500.000. Valoarea despăgubirii a fost calculată conform solicitărilor în instanță, un proces fiind deja câștigat. Totodată, mai sunt pe rol la judecătoria Rm. Vâlcea încă 2 procese la Cariera Bistrița în valoare de 700.000 lei, valoarea fiind înregistrată în 2014 și conducerea Societății considera ca aceste procese vor fi pierdute.
- provizionul constituit pentru efectuarea unor lucrări la activele corporale imobilizate în zona de risc a sondei 251 și a sondelor care s – a unit cu 254, 255, 257 din câmpul de sonde Gura Slănic – Vest Tg. Ocna, stabilite în baza unui studiu de analiză și monitorizare a acestor sonde a fost reluat la venituri ca urmare a realizării parțiale a acestor lucrări și schimbarea politicii companiei cu privire la restul lucrărilor.
- provizion constituit pentru lucrări de menținere zone câmpuri de sonde la Salina Ocna Mureș, în valoare de 1.500.000 lei deoarece efectuarea acestor lucrări reprezintă o obligație legală în condițiile în care acesta activitate este una neproducătoare de venituri;
- Conform acordului de licență, Societatea are obligația la final de exploatare să refacă terenurile afectate și să le redea în circuitul economic. În cursul anului 2014, Societatea a făcut demersuri pentru actualizarea devizelor de cheltuieli ce trebuie realizate la final de perioadă. Au fost întocmite documentații în care se prezintă valoarea costurilor de refacere a mediului. Pentru Salina Slănic, Ocna Dej, Ocna Mureș, Praid și Cacica valoarea actualizată furnizată de proiectanți este de 3.145.009 lei. Aceasta valoare a fost diminuată cu cheltuielile de monitorizare și post-inchidere în suma de 1.209.250 lei care sunt suportate din fonduri publice conform legislației în vigoare aferentă companiilor naționale cu capital majoritar de stat. Diferența în suma de 1.935.759 lei a fost înregistrată ca un provizion pentru refacerea terenului, costurile estimate fiind capitalizate. Pentru celelalte 2 (două) sucursale nu s-au constituit provizioane deoarece documentațiile sunt fie în curs de elaborare (Vâlcea are o documentație proprie din anul 2008 neactualizată) fie au fost respinse de către Consiliul Tehnico-Economic (CTE). CTE considera ca valorile pentru cele două sucursale nu au fost corect evaluate, urmând a fi reanalizate în cursul anului 2015.

Provizioanele pentru deprecierea activelor imobilizate (construcții, instalații, mașini) și pentru deprecierea activelor circulante (stocuri de materii prime, materiale, obiecte de inventar, clienți, debitori diverși) sunt evidențiate în bilanț pe categorii de active diminuând valoarea acestora până la valoarea realizabilă netă.

21

Consiliul de Administrație,
prin DIRECTOR GENERAL
DUCA ALEXANDRU

conform art. 3 din Decizia nr. 18/26.05.2015



DIRECTOR ECONOMIC
ROTARU ADINA ELENA



SOCIETATEA NAȚIONALĂ A SĂRII – SALROM SA
NOTE LA SITUAȚIILE FINANCIARE ANUALE PENTRU ANUL 2014
(toate sumele sunt exprimate în lei RON dacă nu se specifică altfel)

NOTA 3 REPARTIZAREA PROFITULUI

Conform reglementărilor în vigoare, profitul impozabil a fost calculat ca diferență între veniturile realizate din orice sursă, cu caracter economic și cheltuielile efectuate în scopul realizării de venituri, din care au fost scăzute veniturile neimpozabile și s-au adăugat cheltuielile nedeductibile aferente acestor venituri neimpozabile.

Profitul net al Societății Naționale a Sării - SALROM SA, la 31 decembrie 2014, în valoare de **25.042.562** lei, a fost repartizat cu respectarea prevederilor OG nr. 64/2001, cu modificările și completările ulterioare și a Ordinul nr. 144/2005, astfel:

- lei -

Destinația	Suma 2013	Suma 2014
Profit net înainte de participarea salariaților la profit	46.310.550	25.042.562
- participarea salariaților la profit	3.513.594	511.169
Profit net de repartizat:	42.796.956	24.531.393
- rezerva legală	2.371.363	470.873
- acoperirea pierderii contabile	-	-
- alte rezerve reprezentând facilități fiscale prevăzute de lege (Codul fiscal, art. 19 ² , alin.(6))	-	-
- dividende 85% conform formulă din H.G. nr.1160/2014, aprobare BVC 2014	40.425.593	20.885.936
- alte rezerve constituite ca surse proprii de finanțare	-	-
- profit net nerepartizat	-	3.174.584

Conform prevederilor O.G. nr.64/2001 și prevederilor Ordinului ministrului finanțelor publice nr. 144/2005, modificat și completat cu Ordinul 418/2005, coroborat cu prevederile H.G. 1160/2014 privind aprobarea bugetului de venituri și cheltuieli la Societatea Națională a Sării S.A. pe anul 2014, rezerva legală (de 5%) se calculează la profitul contabil (înainte de impozitare) din care se scad veniturile neimpozabile și se adaugă cheltuielile aferente acestor venituri neimpozabile.


Astfel:

Profit contabil brut înainte de impozitare:	33.158.811 lei;
Venituri neimpozabile - anulări provizioane:	5.992.120 lei;
Cheltuieli aferente constituirii de noi provizioane:	21.603.404 lei;
Rezultat:	48.770.095 lei;
Cota 5% aferenta sumei de lei:	2.438.505 lei.


Însă repartizarea la rezervă legală se face în limita a 20% din capitalul social, adică 40.936.410 lei x 20% = 8.187.282 lei, rezultând un rest de constituit de 470.873, sumă ce a fost înregistrată la sfârșitul exercițiului financiar 2014.

22

Consiliul de Administrație,
prin DIRECTOR GENERAL
DUCA ALEXANDRU
conform art. 3 din Decizia nr. 18/26.05.2015



DIRECTOR ECONOMIC
ROTARU ADINA ELENA



SOCIETATEA NAȚIONALĂ A SĂRII – SALROM SA
NOTE LA SITUATIILE FINANCIARE ANUALE PENTRU ANUL 2014
 (toate sumele sunt exprimate în lei RON dacă nu se specifică altfel)

NOTA 3 REPARTIZAREA PROFITULUI (continuare)

Menționăm că există o „pierdere contabilă” în sumă totală de 515.912 lei, aceasta fiind reprezentată în cea mai mare parte de contravaloarea unor terenuri încorporate în capitalul social, scoase din evidența contabilă urmare unor hotărâri definitive și executorii ale instanțelor de judecată și unele predate la societatea de închideri de mină pentru încetarea unor activități miniere, cu a căror valoare urmează să se diminueze capitalul social (117.745 lei). Operațiunea va fi definitivată în perioada următoare, după soluționarea unor divergențe de natura interpretării legislației cu privire la modificările aduse capitalului social. Din aceste considerente ea nu este reflectată ca o pierdere contabilă ce urmează a se acoperi din profitul obținut în cursul anului curent.

Conform prevederilor legale s-a efectuat repartizarea profitului net, anume:

Profit net înainte de participarea salariaților la profit	25.042.562 lei;
Rezerva legală 5% aplicată asupra profitului net contabil:	470.873 lei;
Diferență dintre profitul net și fondul de rezervă	24.571.689 lei;
Fond participare a salariaților la profit, după deducerea rezervei legale:	511.169 lei;
Dividende	20.885.936 lei;
Profit net nerepartizat	3.174.584 lei

La stabilirea fondului de participare a salariaților la profit, pentru anul 2014, s – a avut în vedere aplicarea procentului de 10% asupra profitului net contabil diminuat cu repartizarea la fondul de rezervă legală, dar nu mai mult de un salariu mediu brut pe societate înmulțit cu numărul mediu de salariați.

Astfel, fondul de constituit ar fi fost de 2.457.169 lei, în limita unui salariu de bază mediu brut pe societate de 1.938 lei/persoană înmulțit cu numărul mediu de salariați 1.751 persoane. Dar conform unei Decizii a Consiliului de Administrație fondul de 2.457.169 lei este diminuat cu suma de 1.946.000 lei ce reprezintă acordarea unor drepturi salariale suplimentare în conformitatea cu prevederile Contractului Colectiv de Muncă, pe anul 2014.

NOTA 4 ANALIZA REZULTATULUI DIN EXPLOATARE

Indicatorul	-lei-	
	Exercițiul financiar precedent	Exercițiul financiar curent
0	1	2
1.Cifra de afaceri netă	299.312.408	277.371.580
2.Costul bunurilor vândute și al serviciilor prestate (3+4+5)	168.734.844	155.985.029
3.Cheltuielile activității de bază	81.211.751	84.412.366
4.Cheltuielile activităților auxiliare	55.662.252	47.095.810
5.Cheltuielile indirecte de producție	31.860.841	24.476.853
6.Rezultatul brut aferent cifrei de afaceri nete (1-2)	130.577.564	121.386.551
7.Cheltuieli de desfăcere	49.975.823	40.382.798
8.Cheltuieli generale de administrație	59.472.412	69.446.587
9.Alte venituri din exploatare	27.669.776	20.284.614
10.Rezultatul din exploatare (6-7-8+9)	48.799.105	31.841.780

23

Consiliul de Administrație,
 prin DIRECTOR GENERAL

DUCA ALEXANDRU

conform art. 3 din Decizia nr. 18/26.05.2015




DIRECTOR ECONOMIC
 ROTĂRU ADINA ELENA



SOCIETATEA NAȚIONALĂ A SĂRII – SALROM SA
NOTE LA SITUATIILE FINANCIARE ANUALE PENTRU ANUL 2014
(toate sumele sunt exprimate în lei RON dacă nu se specifică altfel)

NOTA 4 ANALIZA REZULTATULUI DIN EXPLOATARE (continuare)

Veniturile realizate în anul 2014 sunt obținute din operațiuni de vânzare pe piața internă și externă a produselor societății, din activități de natură turistică și alte operațiuni comerciale precum diverse prestări servicii transport, reparații, cavernometrie, etc. Acestea au condus la înregistrarea unei cifre de afaceri nete de 277.371.580 lei.

Se observă o descreștere a cifrei de afaceri cu 21.940.828 lei față de anul precedent, adică aproximativ 7,34%, rezultată din: scăderea cantității de sare gemă produsă și vândută pe piața internă și externă cu 14,88%, iar din punct de vedere valoric o scădere cu 13,78%, scăderea vânzării sării soluție cu 11,53% din punct de vedere valoric și 13,43% din punct de vedere cantitativ, creșterea veniturilor de calcar cu 9,12% din punct de vedere valoric și 8,43% din punct de vedere cantitativ. Veniturile din vânzarea mărfurilor produse de societate cu desfacere prin depozite proprii, sunt destinate atât persoanelor juridice precum marilor magazine gen hiper și supermarket cât și persoanelor fizice. Acestea au scăzut față de anul precedent cu 3,61%.

În ceea ce privește evoluția activității de turism/comerț, veniturile înregistrate în anul 2014 au fost cu 16% mai mari decât în anul anterior, respectiv 28.814 mii lei, reprezentând o pondere de 10,38% în structura cifrei de afaceri a companiei. Cheltuielile cu această activitate au fost la nivelul de 23.556 mii lei, reprezentând cu 2,15% mai mult decât în anul anterior.

Creșterea veniturilor cu 4.006 mii lei, o parte se datorează finalizării investiției de modernizare și extindere a ștrandului cu apă sărată la salina Praid, parte a studiului de fezabilitate efectuat pentru dezvoltarea turistică a salinei, dovadă clară a rentabilității investiției realizate, dar pe de altă parte am avut o menținere de venituri la salina Slănic din cauza defecțiunii tehnice la lift, o scădere la Râmnicu Vâlcea și scăderi de venituri la sediu.

Profitul brut total realizat din activitatea de turism în anul 2014 a fost de 4.607 mii lei, datorat în proporție de 63% sucursalei Salina Praid. Aceeași creștere semnificativă s-a înregistrat și la numărul intrarilor, doar ștrandul de la Praid înregistrând 100 mii bilete vândute în doar 2 (două) luni de funcționare.

Se observă o scădere a cheltuielilor aferente bunurilor vândute cu aproximativ 7,56% față de perioada precedentă. Suma de 155.985.029 lei cuprinde: cheltuielile activității de bază (cheltuieli directe producției) ce reprezintă circa 54,11%, cheltuieli aferente activităților auxiliare (celelalte activități pe lângă cea de bază - sarea) 30,19%, și cheltuieli indirecte de producție circa 15,70%.

În anul 2014 activitatea societății s-a desfășurat cu profit, rezultatul brut aferent cifrei de afaceri nete fiind de 121.386.551 lei, o scădere de 7,04% față de anul precedent. Evoluția rezultatului de exploatare, în special se datorează diminuării livrărilor de sare gemă pe cele două piețe, internă și externă.

Cheltuielile de desfacere reprezintă 15,19% în cheltuielile totale de exploatare și 14,55% în cifra de afaceri, fiind în descreștere față de perioada precedentă păstrând proporția evoluției veniturilor din vânzări.



Cheltuielile generale de administrație reprezintă circa 26,12% din cheltuielile totale de exploatare și 25,03% în cifra de afaceri, o creștere cu 16,77% față de perioada precedentă. Impactul major în creșterea cheltuielilor generale de administrație se datorează constituirii de provizioane în suma netă de 13.736.579 lei.

24

Consiliul de Administrație,
prin DIRECTOR GENERAL

DUCA ALEXANDRU

conform art. 3 din Decizia nr. 18/26.05.2015



DIRECTOR ECONOMIC
ROTARU ADINA ELENA



SOCIETATEA NAȚIONALĂ A SĂRII – SALROM SA
NOTE LA SITUAȚIILE FINANCIARE ANUALE PENTRU ANUL 2014
 (toate sumele sunt exprimate în lei RON dacă nu se specifică altfel)

NOTA 4 ANALIZA REZULTATULUI DIN EXPLOATARE (continuare)

De menționat este faptul că în anul 2014 societatea a eliminat tranzacțiile între sucursale și sediu, operațiune denumită de societate „cota regiei”. Valorile au influențat veniturile și cheltuielile din activitatea de exploatare, în sumă de 12.532.825,56 lei.

Pentru comparabilitatea datelor față de perioada precedentă, anume anul 2013, ar trebui eliminată suma de 13.747.138,77 lei, reprezentând „cota regiei” aferentă anului precedent.

Rezultatul din exploatare în 2014 a fost de 31.841.780 lei, asigurând o rată a rentabilității activității de exploatare de 11,79%, în descreștere cu 33,95% față de anul precedent.

NOTA 5 SITUAȚIA CREANȚELOR ȘI DATORIILOR



Creanțe	-lei-			
	Sold la 31.12.2013	Sold la 31.12.2014	Termen de lichiditate sub 1 an	Termen de lichiditate peste 1 an
0	1	2 = 3 + 4	3	4
Creanțe comerciale	51.014.503	58.271.322	58.271.322	-
Creanțe aferente litigiilor	21.342.663	20.676.645	20.676.645	-
Clienți – facturi de întocmit Clie	9.133	9.133	9.133	-
Ajustări din deprecieri pentru creanțe comerciale	(21.342.663)	(20.987.967)	(20.987.967)	-
Avansuri pentru prestări servicii	45.072	13.400	13.400	-
Creanțe comerciale nete	51.068.708	57.982.533	57.982.533	-
Creanțe în legătură cu personalul și asigurările sociale, alte creanțe leg. cu bug. locale, sume neclarificate	1.578.808	1.247.120	1.049.405	197.715
Debitori diverși	646.495	1.052.925	1.052.925	-
Ajustări din deprecieri pentru debitorii diverși	(461.405)	(830.841)	(830.841)	-
Fond nerambursabil dosar CC16EE06082012 – instalație sare recristalizată la Cacica	-	4.679.761	4.679.761	=
Total creanțe din activele circulante	52.832.606	64.131.498	63.933.783	197.715

Creanțele comerciale cuprind obligațiile clienților interni și externi față de societate, a căror relații au la bază regulile impuse de o economie de piață. Dificultățile cele mai mari sunt la negocierile pentru livrările de sare soluție, anume combinatele chimice beneficiare, în prezent Uzinele Sodice Govora, Oltchim și Chimcomplex Borzești, unde există o piață restrânsă.

Pentru creanțele aferente clienților și a altor debitori litigioși cu care există procese pe rol la instanțele judecătorești sau sunt în curs de negocieri pentru recuperarea acestora, însă cu posibile pierderi pe care societatea le-ar putea suporta în viitor, au fost efectuate ajustări de valoare reflectate într-un cont distinct, conform legislației în vigoare, atât din punct de vedere contabil, cât și din punct de vedere fiscal. Valoarea deprecierei creanțelor - clienți este 20.987.967 lei, din care debitul de la Combinatul Oltchim

25

Consiliul de Administratie,
 prin DIRECTOR GENERAL
 DUCA ALEXANDRU
 conform art. 3 din Decizia nr. 18/26.05.2015

DIRECTOR ECONOMIC
 ROTARU ADINA ELENA



SOCIETATEA NAȚIONALĂ A SĂRII – SALROM SA
NOTE LA SITUAȚIILE FINANCIARE ANUALE PENTRU ANUL 2014
 (toate sumele sunt exprimate în lei RON dacă nu se specifică altfel)

NOTA 5 SITUAȚIA CREANȚELOR ȘI DATORIILOR (continuare)

este în proporție de 90,28% din totalul ajustărilor pentru creanțe, astfel la 31 decembrie 2014 a fost de 18.948.508 lei formată din debit 17.926.954 lei și penalități facturate și neîncasate de 1.021.554 lei. Garantarea cu bunuri imobile conform contractului încheiat nu garantează însă și încasarea creanței, având în vedere situația financiară a acestuia.

În grupa **Creanțelor legate de personal** sunt cuprinse sume ce trebuie încasate de la salariați pentru rate stipulate în contractele de vânzare a unor apartamente pe care le deținea societatea la sucursala Slănic Prahova, sume de recuperat de la bugetul asigurărilor de sănătate și pentru care există cereri de restituire sume F.N.U.A.S.S., etc.

În categoria **Debitori diverși** sunt cuprinse sume ce trebuie recuperate de la foști salariați, avansuri de trezorerie înregistrate conform noilor reglementări în vigoare, chirii, litigii cu un proprietar aflat în zona de influență a exploatării sării soluție în câmpurile de sondă de la sucursala E.M. Rm. Vâlcea, etc. Valoarea provizioanelor pentru deprecierea creanțelor - debitori diverși este 830.841 lei.

-lei-

Datorii	Sold la 31.12.2013	Sold la 31.12.2014	Termen de exigibilitate		
			sub 1 an	1-5 ani	peste 5 ani
0	1	2=3+4+5	3	4	5
Leasing, alte împrumuturi și datorii asimilate	1.395.853	1.405.874	1.080.470	12.052	313.352
Furnizori	16.394.010	25.529.913	25.529.913	-	-
Clienți – creditori	4.448.753 2.646.562	2.195.118	2.195.118 2.646.562	-	-
Datorii salariale și obligații aferente ale asiguraților și asigurătorilor	7.621.676	10.050.357	10.050.357	-	-
Impozitul pe profit	3.623.375	4.479.588	4.479.588	-	-
Taxa pe valoare adăugată	1.540.895	2.523.987	2.523.987	-	-
Impozit pe venituri din salarii	1.110.504	1.193.046	1.193.046	-	-
Alte datorii către instituții publice și locale	1.242.882	1.362.036	1.362.036	-	-
Diverși creditori și alți similari	120.877	323.201	284.933	22.239	16.029
Total datorii	37.498.825	49.063.120	37.114.331	34.291	329.381

26

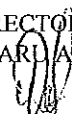
Consiliul de Administrație,
 prin DIRECTOR GENERAL

DUCA ALEXANDRU

conform art. 3 din Decizia nr. 18/26.05.2015




DIRECTOR ECONOMIC
 ROTARI ADINA ELENA



SOCIETATEA NAȚIONALĂ A SĂRII – SALROM SA
NOTE LA SITUAȚIILE FINANCIARE ANUALE PENTRU ANUL 2014
(toate sumele sunt exprimate în lei RON dacă nu se specifică altfel)

NOTA 5 SITUAȚIA CREANȚELOR ȘI DATORIILOR (continuare)

Datorii:

Societatea Națională a Sării având ca obiect principal de activitate extracția și prelucrarea sării, are plăți de efectuat către furnizorii de materii prime, materiale consumabile, materiale auxiliare, piese de schimb, prestări servicii, de imobilizări corporale și necorporale, necesare realizării obiectului de activitate. Sunt cuprinse aici facturi care au termen de achitare mai mic de un an.

Datoriile cu personalul, asigurările sociale, impozitele și taxele datorate bugetului de stat și bugetelor locale sunt achitate, în termenele prevăzute de legislație.

Impozitul pe profit al anului 2013 a fost în valoare de 7.995.482 lei, din care achitat în avans suma de 4.371.707 lei, rămânând un rest de plată la 31.12.2013 de 3.623.375 lei achitat la scadență în 25.04.2014, iar impozitul pe profit al anului 2014, a fost de 8.116.249 lei, din care achitat în avans 3.636.661 lei, rămânând la 31.12.2014 suma de 4.479.588 lei plătit la scadență în 25.04.2015.

La 31 decembrie 2014 societatea nu avea angajate credite bancare pentru exploatare.

Societatea deține concesiuni cu termene de plată mai mari de un an, la sucursala Slănic.

În categoria de creditori diverși și alții similari sunt cuprinși și salariații care datorează rate, în care este inclusă și taxa pe valoare adăugată neexigibilă, către societate pentru apartamentele achiziționate și care au fost în proprietatea societății.

Societatea nu a constituit provizioane aferente obligațiilor și nu are obligații privind plata pensiilor.

NOTA 6. PRINCIPII, POLITICI ȘI METODE CONTABILE

1. Bazele întocmirii situațiilor financiare

Situațiile financiare au fost întocmite în conformitate cu „Ordinul Ministrului Finanțelor Publice nr. 3055/2009 pentru aprobarea reglementărilor contabile conforme cu directivele europene” respectiv Directiva a IV-a și a VII-a cu modificările ulterioare („OMFP 3055/2009) și Legea contabilității nr. 82/1991 republicată.

Situațiile financiare includ:



- Bilanț
- Cont de Profit și Pierdere
- Situația Fluxurilor de Numerar
- Situația Modificărilor Capitalurilor Proprii
- Note Explicative la Situațiile Financiare

Pentru închiderea Situațiilor financiare aferente anului 2013 s-au avut în vedere și următoarele acte normative:

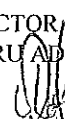
- Ordinul ministrului finanțelor publice nr. 2861/2009 pentru aprobarea Normelor privind organizarea și efectuarea inventarierii elementelor de natura activelor, datoriilor și capitalurilor proprii (M.Of. nr.704/20 octombrie 2009);

27

Consiliul de Administratie,
prin DIRECTOR GENERAL
DUCA ALEXANDRU
conform art. 3 din Decizia nr. 18/26.05.2015



DIRECTOR ECONOMIC
ROTARU ADINA ELENA



SOCIETATEA NAȚIONALĂ A SĂRII – SALROM SA
NOTE LA SITUAȚIILE FINANCIARE ANUALE PENTRU ANUL 2014
(toate sumele sunt exprimate în lei RON dacă nu se specifică altfel)

- Ordinul ministrului finanțelor publice nr. 1.826/2003 pentru aprobarea Precizărilor privind unele măsuri referitoare la organizarea și conducerea contabilității de gestiune (M.Of. nr. 23/12 ianuarie 2004);
- Ordinul ministrului finanțelor publice nr. 3512/2008 privind documentele financiar - contabile (M.Of. nr. 870 și 870 bis/23 decembrie 2008);
- Ordinul ministrului finanțelor publice nr. 2226/2006 privind utilizarea unor formulare financiar - contabile (M.Of nr. 1056/30 decembrie 2006);

Moneda de raportare

Societatea efectuează înregistrările contabile în lei, în conformitate cu reglementările contabile și de raportare emise de Ministerul Finanțelor Publice.

Cifrele aferente anului 2014 prezintă comparabilitate cu cele din anul 2013, cu excepția conturilor „alte cheltuieli din exploatare” și „alte venituri din exploatare” datorită eliminării indicatorului denumit de societate „cota regiei”, ea urmând ca în perioadele următoare să fie inclusă doar în contabilitatea de gestiune, anume în antecalculații și postcalculațiile de pret.

Estimări

Pentru întocmirea situațiilor financiare, conducerea Societății face anumite estimări și presupuneri care afectează valorile raportate ale activelor și datoriilor la data bilanțului, precum și veniturile și cheltuielile perioadei raportate. Rezultatele reale pot diferi de cele estimate. Estimările sunt utilizate pentru înregistrarea ajustărilor de valoare pentru clienți, ajustărilor de valoare pentru imobilizări financiare, deprecierea stocurilor, amortizarea/deprecierea imobilizărilor corporale, provizioanelor, taxe și impozite.

Efectul schimbării estimărilor contabile este calculat prospectiv și este inclus în determinarea rezultatului net aferent:

- perioadei în care s-a realizat schimbarea, dacă ea este singura perioadă afectată;
- perioadei în care s-a realizat schimbarea și perioadelor ulterioare, dacă schimbarea le afectează pe toate.

Situațiile financiare nu sunt menite să prezinte poziția financiară, rezultatul operațiunilor și un set complet de note la situațiile financiare în conformitate cu reglementări și principii contabile acceptate în țări și jurisdicții, altele decât România. De aceea, situațiile financiare nu sunt întocmite pentru uzul persoanelor care nu cunosc reglementările contabile și legale din România, inclusiv Ordinul Ministrului Finanțelor Publice nr. 3055/2009, cu modificările ulterioare.

2. Principii contabile semnificative


Evaluarea posturilor cuprinse în situațiile financiare pentru anii încheiați 2014 și 2013 este făcută conform următoarelor principii contabile:

Principiul continuității activității - Societatea își va continua în mod normal funcționarea într-un viitor previzibil fără a intra în imposibilitatea desfășurării activității sau fără reducerea semnificativă a acesteia.

Principiul permanenței metodelor - Aplicarea aceluiași reguli, metode, norme privind evaluarea, înregistrarea și prezentarea în contabilitate a elementelor patrimoniale, asigurând comparabilitatea în timp a informațiilor.

28

Consiliul de Administratie,
prin DIRECTOR GENERAL
DUCA ALEXANDRU
conform art. 3 din Decizia nr. 18/26.05.2015



DIRECTOR ECONOMIC
ROTARU ADINA ELENA

SOCIETATEA NAȚIONALĂ A SĂRII – SALROM SA
NOTE LA SITUATIILE FINANCIARE ANUALE PENTRU ANUL 2014
(toate sumele sunt exprimate în lei RON dacă nu se specifică altfel)

NOTA 6. PRINCIPII, POLITICI ȘI METODE CONTABILE (continuare)

Principiul prudenței - Prudența înseamnă includerea unui grad de precauție în exercitarea raționamentelor necesare pentru a face estimările cerute în condiții de incertitudine, astfel încât activele și veniturile să nu fie supraevaluate, iar datoriile și cheltuielile să nu fie subevaluate. S-a ținut seama de toate ajustările de valoare datorate depreciilor de valoare a activelor, precum și de toate obligațiile previzibile și de pierderile potențiale care au luat naștere în cursul exercițiului financiar încheiat.

Principiul independenței exercițiului - Efectele tranzacțiilor și ale altor evenimente sunt recunoscute atunci când tranzacțiile și evenimentele se produc (și nu pe măsură ce numerarul sau echivalentul său este încasat sau plătit) și sunt înregistrate în evidențele contabile și raportate în situațiile financiare ale perioadelor aferente. Au fost luate în considerare toate veniturile și cheltuielile exercițiului, fără a se ține seama de data încasării sau data efectuării plății.

Principiul evaluării separate a elementelor de activ și pasiv - În vederea stabilirii valorii totale corespunzătoare unei poziții din bilanș s-a determinat separat valoarea fiecărui element individual de activ sau de pasiv.

Principiul intangibilității - Bilanșul de deschidere pentru exercițiul financiar corespunde cu bilanșul de închidere al exercițiului financiar precedent.

Principiul necompensării - Valorile elementelor ce reprezintă active nu au fost compensate cu valorile elementelor ce reprezintă pasive, respectiv veniturile cu cheltuielile.

Principiul prevalenței economicului asupra juridicului - Informațiile prezentate în situațiile financiare reflectă realitatea economică a evenimentelor și tranzacțiilor, nu numai forma lor juridică.

Principiul pragului de semnificație - Informațiile sunt semnificative dacă omisiunea sau declararea lor eronată ar putea influența deciziile economice ale utilizatorilor, luate pe baza situațiilor financiare. Orice element care are o valoare semnificativă este prezentat distinct în situațiile financiare.

NOTA 6. PRINCIPII, POLITICI ȘI METODE CONTABILE (continuare)

3. Politici contabile semnificative

Societatea a funcționat în 2014 în baza unui buget de venituri și cheltuieli aprobat prin hotărâre de guvern (H.G. 1160/2014).

Tranzacții în moneda străină

Societatea realizează tranzacții și în monedă străină. Acestea sunt înregistrate la cursul de schimb de la data tranzacției. La sfârșitul fiecărei luni, activele și datoriile monetare exprimate în valută sunt convertite în lei la cursul de schimb de la sfârșitul perioadei, iar diferențele de curs sunt înregistrate în contul de profit și pierdere. Câștigurile și pierderile din diferențele de curs valutare, realizate și nerealizate, sunt înregistrate în contul de profit și pierdere al anului respectiv.

a. Imobilizări corporale

(i) Recunoaștere și măsurare

Societatea Națională a Sării deține în proprietate terenuri înregistrate în contabilitate pe baza certificatelor de proprietate, (cele preluate în baza H.G. nr. 767/1997 fiind emise de ministerul de resort) și

29

Consiliul de Administratie,
prin DIRECTOR GENERAL
DUCA ALEXANDRU

conform art. 3 din Decizia nr. 18/26.05.2015



DIRECTOR ECONOMIC
ROTARU ADINA ELENA



SOCIETATEA NAȚIONALĂ A SĂRII – SALROM SA
NOTE LA SITUAȚIILE FINANCIARE ANUALE PENTRU ANUL 2014
(toate sumele sunt exprimate în lei RON dacă nu se specifică altfel)

sunt încorporate în capitalul social, și cele achiziționate în baza contractelor de vânzare – cumpărare se regăsesc în activul societății.

Utilajele, echipamentele și altele similare din categoria mijloacelor fixe sunt înregistrate în contabilitate conform proceselor verbale de recepție și clasificate în conformitate cu prevederile H.G. nr.2139/2004. Acestea sunt amortizate conform Legii Codului fiscal, folosindu-se metoda amortizării liniare, iar pentru cariere și sonde amortizarea se calculează în funcție de rezervă.

Clădirile sunt evaluate la valoarea de inventar. Societatea efectuează periodic reevaluări ale mijloacelor fixe aflate în grupa I. În anul 2014, Societatea nu a realizat reevaluări ale mijloacelor fixe.

Imobilizările corporale (altele decât clădiri) achiziționate sunt înregistrate la cost de achiziție diminuate cu amortizarea cumulate

Ajustările se efectuează pentru acele imobilizări corporale cu grad avansat de uzură.

(ii) Cheltuielile ulterioare de întreținere și reparații

Cheltuielile cu reparația sau întreținerea mijloacelor fixe efectuate pentru a restabili sau a menține valoarea acestor active sunt recunoscute în contul de profit și pierdere la data efectuării lor, în timp ce cheltuielile efectuate în scopul îmbunătățirii performanțelor tehnice sunt capitalizate și amortizate pe perioada rămasă de amortizare a respectivului mijloc fix.

(iii) Amortizarea

Amortizarea este calculată pentru a diminua costul, mai puțin valoarea reziduală, utilizând metoda liniară de amortizare pe durata de funcționare a mijloacelor fixe și a componentelor lor, care sunt contabilizate separat.

Societatea calculează amortizarea contabilă pe baza duratelor economice de viață conform Catalogului privind clasificarea mijloacelor fixe conform HG 2139/2004.

Stabilirea duratelor de viață economică ale mijloacelor fixe din patrimoniul societății, atât la sucursale, cât și la sediul central, se realizează în baza "Catalogului privind clasificarea și duratele normale de funcționare a mijloacelor fixe" aprobat prin H.G. nr.2139/30.11.2004, întrucât catalogul prevede la fiecare categorie de mijloc fix durata normală de funcționare cu un interval de ani cuprins între o valoare minimă și una maximă.

La stabilirea valorii duratei de viață, participă membrii comisiei tehnico – economice de recepție, numiți prin decizia directorului general. Comisia stabilește și aprobă duratele conform catalogului, ținându - se seama de condițiile specifice de exploatare a acelor mijloacelor fixe. Acolo unde a fost cazul societatea are evidențiat separat calculul amortizării fiscale, datorită diferențelor duratelor de viață stabilite în urma reevaluărilor efectuate în anii precedenți.

30

Consiliul de Administratie,
prin DIRECTOR GENERAL
DUCA ALEXANDRU
conform art. 3 din Decizia nr. 18/26.05.2015



DIRECTOR ECONOMIC
ROTARI ADINA ELENA

SOCIETATEA NAȚIONALĂ A SĂRII – SALROM SA
NOTE LA SITUAȚIILE FINANCIARE ANUALE PENTRU ANUL 2014
(toate sumele sunt exprimate în lei RON dacă nu se specifică altfel)

NOTA 6. PRINCIPII, POLITICI ȘI METODE CONTABILE (continuare)

Regimul de amortizare pentru mijloacele fixe amortizabile se determină astfel:

- în cazul construcțiilor, echipamentelor tehnologice, respectiv al mașinilor, uneltelor și instalațiilor, tehnice de calcul, se aplică metoda de amortizare liniară;
- în cazul imobilizărilor necorporale, respectiv licențe, programe informatice, se aplică metoda de amortizare liniară pe o durată de maxim trei ani care reprezintă și perioada de recuperare a acestora;
- pentru mijloacele fixe utilizate în cariere și de extracție sare în soluție prin sonde, amortizarea se calculează pe unitatea de produs în funcție de rezerva exploatabilă de substanță minerală utilă.

Duratele economice și fiscale de amortizare (în medie pe ani) folosite pentru imobilizările corporale utilizate de societate, se prezintă astfel:

Categorie	Durate economice (minim – maxim)
Construcții industriale	10 - 60
Clădiri administrative	40 – 50
Sonde	8 - 36
Utilaje, echipamente	2 - 34
Mobilier	4 - 15
Birotică	4 - 5

Terenurile și imobilizările în curs nu se amortizează. Investițiile în curs se amortizează începând cu luna următoare punerii în funcțiune.

c) Imobilizări necorporale

Imobilizările necorporale achiziționate de societate sunt prezentate la cost mai puțin amortizarea cumulată și pierderile de valoare. Amortizarea este recunoscută în contul de profit și pierdere pe baza metodei liniare pe perioada de viață estimată a imobilizării necorporale. Majoritatea imobilizărilor necorporale înregistrate de societate este reprezentată de proiecte, licențe și programe informatice dedicate. Acestea sunt amortizate liniar pe o perioadă de maxim trei ani.

d) Imobilizări financiare

Imobilizările financiare cuprind garanții de bună execuție la terți.

Creantele imobilizate sunt înregistrate la valoarea recuperabilă estimată, prin înregistrarea unei ajustări de valoare.

Situația imobilizărilor financiare la S.N.S. este prezentată în **Nota 1 Active imobilizate**

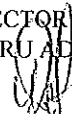
31

Consiliul de Administrație,
prin DIRECTOR GENERAL
DUCA ALEXANDRU

conform art. 3 din Decizia nr. 18/26.05.2015



DIRECTOR ECONOMIC
ROTĂRU ADINA ELENA



SOCIETATEA NAȚIONALĂ A SĂRII – SALROM SA
NOTE LA SITUAȚIILE FINANCIARE ANUALE PENTRU ANUL 2014
(toate sumele sunt exprimate în lei RON dacă nu se specifică altfel)

NOTA 6. PRINCIPII, POLITICI ȘI METODE CONTABILE (continuare)

e) Stocuri

Stocurile sunt alcătuite din: materii prime, materiale și consumabile pe de o parte și din stocuri de produse finite, pe de altă parte.

Stocurile de materii prime, materiale și consumabile sunt înregistrate ca stocuri în momentul achiziției și sunt trecute pe cheltuieli la momentul consumului. Metoda utilizată pentru valorificarea (darea în consum) diferitelor tipuri de stocuri de natura pieselor de schimb și materialelor consumabile este FIFO (primul intrat, primul ieșit). Costul stocurilor se bazează pe valoarea de intrare care este înregistrată în gestiune.

Stocurile de produse finite sunt înregistrate lunar la valoarea costului antecalculat. Concomitent se înregistrează diferența între costul antecalculat și costul efectiv realizat.

Costul produselor finite și în curs de execuție include materialele, forța de muncă și cheltuielile de producție indirecte aferente.

f) Creanțe comerciale și alte creanțe

Conturile de clienți și conturi asimilate sunt prezentate la valoarea netă, după constituirea provizioanelor pentru clienți incerți sau în litigiu.

Alte creanțe sunt înregistrate la valoarea lor din momentul producerii operațiunii și cuprind creanțe legate de personal, debitori diverși.

Pentru o evidență cât mai clară, creanțele comerciale, respectiv contul de „*clienți*” au fost reflectate în conturi analitice distincte, conform legii contabilității, separat pentru livrările de sare pe piața internă și separat pentru livrările de sare intracomunitare și export, în afara U.E.

Operațiunile de livrări de sare pe piețele externe au fost înregistrate în valută aplicându-se cursul de schimb valutar la data efectuării tranzacției, iar sumele rămase în sold la 31 decembrie 2014 au fost evaluate la cursul de schimb comunicat de BNR, diferențele înregistrându-se direct în conturi de venituri și cheltuieli financiare.


Moneda	31 decembrie 2013	31 decembrie 2014
Dolar (USD)	3,2551	3,6868
Euro (EUR)	4,4847	4,4821

g) Numerar și echivalente de numerar

Disponibilul în lei și valută, este reflectat în conturi distincte la bănci, precum și sub forma de numerar în casieria societății atât la sediul central cât și la sucursale. Disponibilul în valută existent în conturi bancare a fost evaluat la cursul de schimb comunicat de Banca Națională a României pentru data de 31 decembrie 2014.

32

Consiliul de Administratie,
prin DIRECTOR GENERAL
DUCA ALEXANDRU
conform art. 3 din Decizia nr. 18/26.05.2015



DIRECTOR ECONOMIC
ROTARU ADINA ELENA



SOCIETATEA NAȚIONALĂ A SĂRII – SALROM SA
NOTE LA SITUAȚIILE FINANCIARE ANUALE PENTRU ANUL 2014
(toate sumele sunt exprimate în lei RON dacă nu se specifică altfel)

NOTA 6. PRINCIPII, POLITICI ȘI METODE CONTABILE (continuare)

Datoriile comerciale sunt legate de facturile de la furnizori care urmează a fi achitate în perioada următoare și sunt înregistrate în contabilitate la valoarea lor nominală.

Alte datorii sunt înregistrate la valoarea nominală și cuprind datoriile cu personalul, cu bugetul statului, bugetul asigurărilor sociale și bugetele locale și sunt datoriile curente ale lunii decembrie 2014, ce urmează a fi achitate în termenele prevăzute de Codul fiscal și Codul de procedură fiscală. **În prezent societatea nu figurează cu plăți restante față de bugetul consolidat al statului.**

Veniturile din exploatare pentru toate bunurile și serviciile sunt recunoscute atunci când se transferă proprietatea. Acestea se înregistrează pe baza documentelor legale și sunt înregistrate fără TVA.

Veniturile cu dobânzile se recunosc periodic, în baza documentelor transmise de unitățile bancare. Alte venituri financiare sunt diferențele de curs valutar reflectate ca diferență între momentul livrării/achiziției și momentul încasării/plății la contractele derulate cu parteneri străini și la finele fiecărei luni în vederea reflectării corecte a soldurilor de clienți/furnizori externi.

Cheltuielile sunt ținute pe feluri de cheltuieli ca și veniturile pe care acestea le generează.

Cheltuielile de exploatare sunt înregistrate pe măsura și în perioada efectuării lor, având legătură cu producerea veniturilor. Acestea se înregistrează pe baza documentelor legale și sunt înregistrate exclusiv TVA.

O componentă de bază a cheltuielilor totale o reprezintă cheltuielile cu salariile și obligațiile bugetare aferente.

În situațiile financiare anuale, cifra de afaceri netă este constituită din totalul vânzărilor diminuat cu reducerile comerciale.



Din categoria cheltuielilor cu personalul fac parte și cheltuielile cu contribuțiile sociale, care s-au calculat conform reglementarilor legale în vigoare pentru anul 2014, astfel:

- Legea nr. 263/2010, cu modificările și completările ulterioare, pentru calculul contribuției la asigurările sociale de stat,
- Legea nr.571/2003 cu modificările și completările ulterioare care a preluat celelalte acte normative privind modul de calcul al contribuțiilor aferente salariaților;
- Legea nr. 448/2006, cu modificările și completările ulterioare, privind vărsăminte de la persoane juridice pentru persoanele cu handicap neîncadrate.

Pe parcursul desfășurării activității sale, societatea face plăți în numele angajaților proprii către sistemul de pensii de stat, asigurările de sănătate și fondul de șomaj. Toți angajații societății sunt membri ai planului de pensii al statului român.

33

Consiliul de Administratie,
prin DIRECTOR GENERAL
DUCA ALEXANDRU
conform art. 3 din Decizia nr. 18/26.05.2015



DIRECTOR ECONOMIC
ROTARU ADINA ELENA



SOCIETATEA NAȚIONALĂ A SĂRII – SALROM SA
NOTE LA SITUAȚIILE FINANCIARE ANUALE PENTRU ANUL 2014
(toate sumele sunt exprimate în lei RON dacă nu se specifică altfel)

NOTA 6. PRINCIPII, POLITICI ȘI METODE CONTABILE (continuare)

Societatea nu operează nici un alt plan de pensii sau de beneficii după pensionare și, în consecință, nu are nici un fel de alte obligații referitoare la pensii.

Cheltuielile cu provizioanele sunt evidențiate distinct, în funcție de natura lor, astfel: pentru angajarea unor viitoare cheltuieli (estimate) aferente litigiilor existente la 31 decembrie 2014, pentru unele creanțe care nu mai există, sau există puține șanse de recuperare a acestora, pentru stocuri cu mișcare lentă și fără mișcare, inclusiv cele aflate în custodie la dispoziția furnizorului cu care societatea este în litigiu și pentru care s-au emis decizii de imputare. Provizioanele au fost constituite în anii precedenți, iar în urma unei analize amănunțite ele se înregistrează prin diferența între soldul inițial și cel reflectat la finele anului.

Acolo unde nu se mai justifică menținerea provizioanelor, parțial sau total, s-a efectuat diminuarea sau anularea provizioanelor prin înregistrarea acestora la **venituri**, cu aceeași corespondența ca și a cheltuielilor.

La alte **cheltuieli financiare** sunt înregistrate diferențele de curs valutar nefavorabile determinate în tranzacțiile comerciale, asupra operațiunilor bancare și în situația acordării de reduceri conform contractelor.

Repartizarea profitului net la Societatea Națională a Sării s-a făcut respectând prevederile Ordinului nr.144/2005, modificat cu Ordinul 418/2005, privind aprobarea Precizărilor pentru determinarea sumelor care fac obiectul repartizării profitului conform O.G. nr.64/2001, astfel: rezerva legală de 5% la profitul contabil înainte de determinarea impozitului pe profit mai puțin veniturile neimpozabile la care se adaugă cheltuielile aferente acestor venituri neimpozabile, dar nu mai mult de 20% din capitalul social. În anul 2014 societatea a atins pragul acesta, astfel că a înregistrat o rezervă mult mică.

La repartizarea dividendelor s-au avut în vedere prevederile H.G. nr.1160/2014 și anume: după constituirea fondului de rezervă legală s-a aplicat procentul de 55%, conform Bugetului de venituri și cheltuieli.

Pentru pierderea contabilă reportată, constituită în urma actelor de control întocmite de organele Autorității Naționale de Administrare Fiscală și Curtea de Conturi, va fi acoperită din fondul de rezervă din surplusul de reevaluare realizat după aprobarea acesteia de către Adunarea Generală a Acționarilor.

NOTA 7. PARTICIPAȚII ȘI SURSE DE FINANȚARE

Societatea Națională a Sării este organizată ca o societate pe acțiuni având la data de 31 decembrie 2014 un capital social subscris și vărsat de 40.936.410 lei, împărțit în 4.093.641 acțiuni a câte 10 lei pe acțiune. La data de 31 decembrie 2014 acțiunile societății sunt deținute în proporție de 51% de statul român prin Ministerul Economiei - Oficiul Participațiilor Statului și Privatizării în Industrie și 49% de către Fondul Proprietatea.



Societatea beneficiază de o finanțare nerambursabilă al cărui obiectiv este „creșterea eficienței energetice și a securității furnizării în contextul combaterii schimbărilor climatice” la sucursala Cacica.

Societatea nu are acțiuni cotate la bursă.

34

Consiliul de Administrație,
prin DIRECTOR GENERAL
DUCA ALEXANDRU

conform art. 3 din Decizia nr. 18/26.05.2015



DIRECTOR ECONOMIC
ROTARU ADINA ELENA



SOCIETATEA NAȚIONALĂ A SĂRII – SALROM SA
NOTE LA SITUATIILE FINANCIARE ANUALE PENTRU ANUL 2014
 (toate sumele sunt exprimate în lei RON dacă nu se specifică altfel)

NOTA 7. PARTICIPAȚII ȘI SURSE DE FINANȚARE (continuare)

În anul 2014, Societatea a avut tranzacții de cumpărare și vânzare cu următoarele societăți controlate de stat:

	lei			
	Sold creanțe la 31 decembrie 2014	Sold datoric la 31 decembrie 2014	Vanzari 2014	Cumparari 2014
Oltchim	-	-	9.088.904	-
CFR SA	-	236.858	-	830.927
CNADNR	40.967.304	-	63.622.158	-
TOTAL	40.967.304	236.858	72.711.062	830.927

Capitalul propriu al societății este format din capital social subscris și vărsat, precum și rezerve constituite conform prevederilor legale. Valoarea la care sunt înregistrate în contabilitate este valoarea lor nominală și este exprimată în lei, respectiv în RON.

Nr. rd.	Elemente de capital	lei	
		Valoare sold 31.12.2013	Valoare sold 31.12.2014
1	Capital social subscris	40.936.410	40.936.410
2	Rezerve din reevaluare	54.630.815	51.256.000
3	Rezerve legale	7.716.409	8.187.282
4	Rezerve din surplus de reevaluare	25.283.380	28.655.923
5	Alte rezerve - rezerve geologice	100.104.252	121.425.129
6	Alte rezerve - surse de finanțare	2.280.703	2.280.703
7	Alte rezerve - facilități fiscale	2.409.962	2.409.963
8	Rezultat reportat - profit nerepartizat	-	-
9	Rezultatul reportat	-	-8.642.695
10	Rezultat din transpunerea la O.M.F. 1752/2005	-515.912	-515.912
11	Profit net de repartizat	40.425.594	24.060.520
12	Total capital propriu	273.271.613	270.053.323


Din datele prezentate rezultă:

- o scădere de valoare a rezervelor din reevaluare, determinată de trecerea acestora la fondul de rezerve din surplusul de reevaluare a mijloacelor fixe pe parcursul înregistrării amortizării mijloacelor fixe reevaluate în anii precedenți;
- o creștere de valoare a rezervei legale datorată repartizării sumei de 2.371.363 lei (5% asupra profitului contabil, înainte de determinarea impozitului pe profit și eliminarea veniturilor neimpozabile și a cheltuielilor aferente acestor venituri), înregistrată după aprobarea Situațiilor financiare aferente exercițiului financiar 2013;

35

Consiliul de Administrație,
 prin DIRECTOR GENERAL
 DUCA ALEXANDRU

conform art. 3 din Decizia nr. 18/26.05.2015



DIRECTOR ECONOMIC
 ROTARU ADINA ELENA

SOCIETATEA NAȚIONALĂ A SĂRII – SALROM SA
NOTE LA SITUAȚIILE FINANCIARE ANUALE PENTRU ANUL 2014
(toate sumele sunt exprimate în lei RON dacă nu se specifică altfel)

NOTA 7. PARTICIPAȚII ȘI SURSE DE FINANȚARE (continuare)

- o creștere de valoare prin constituirea unei cote de 6%, reprezentând cheltuiala geologică, inclusă în prețul produselor vândute ca sursă de finanțare pentru studii și cercetări geologice, rețehnologizări, protecția mediului, etc. conform H.G. nr.765/1994, determinată de: constituirea pe cheltuială a fondului geologic 2014 în sumă de 14.749.703 lei, înregistrare pierdere contabilă reportată pentru 2009-2012 în sumă de 8.728.316 și diminuată prin reluarea la venituri cota parte a amortizării mijloacelor fixe achiziționate din acest fond, în sumă de 2151713;
- o pierdere reportată determinată de diferențe de valoare constatate de organele abilitate cu atribuții de control, anume Curtea de Conturi și ANAF, ce urmează a fi acoperită din rezerve din surplus de reevaluare după ce Situațiile financiare ale exercițiului financiar 2014 vor fi aprobate, inclusiv această operație, de către Adunarea Generală a Acționarilor;
- scăderea profitului net datorită constituirii unor provizioane noi, necesare acoperirii posibilelor pierderi ulterioare din: litigii de muncă, despăgubiri, constituiri garanții financiare de mediu suplimentare, lucrări menținere zonă câmpuri de sonde neexploatabile și cu deprecierea mijloacelor fixe aferente acestora, etc.

NOTA 8. INFORMAȚII PRIVIND SALARIAȚII ȘI MEMBRII ORGANELOR DE ADMINISTRAȚIE, CONDUCERE ȘI DE SUPRAVEGHERE

Informații privind conducerea societății

Potrivit prevederilor art.8 din H.G. nr. 767/1997 Societatea Națională a Sării S.A. este condusă de Adunarea Generală a Acționarilor și de Consiliul de Administrație.

Membrii Consiliului de Administrație sunt numiți de către Adunarea Generală a Acționarilor societății.

Structura acționariatului societății este :

- Statul român reprezentat de Ministerul Economiei, prin Oficiul Participațiilor Statului și Privatizării în Industriei, care deține 51% din capitalul social la 31 decembrie 2014;
- SC Fondul Proprietatea SA, care deține 49% din capitalul social la 31.12.2014

Ministerul Economiei, este reprezentat în A.G.A. prin trei membri numiți în baza Ordinului nr. 176/10.02.2009, iar reprezentantul Fondului Proprietății este desemnat pentru fiecare ședință în parte, prin procură specială de reprezentare.

Atribuțiile de conducere cu caracter strategic sunt realizate de Adunarea Generală a Acționarilor și Consiliul de Administrație, iar atribuțiile cu caracter operativ, executiv sunt realizate de către directorul general.

Directorul general este numit de Consiliul de Administrație și își exercită atribuțiile în baza unui contract de mandat semnat cu acesta.



Consiliul de Administrație este format din 5 membri. La data de 31 decembrie 2014, 3 membri reprezentau Ministerul Economiei, și 2 membri reprezentau Fondul Proprietatea.

În perioada 01.01.2014 – 31.12.2014 remunerația brută lunară a directorului general a fost stabilită în conformitate cu prevederile coroborate ale art. 37 și 38 din O.G.51/2013 în baza deciziei Consiliului de Administrație nr. 19/03.09.2013.

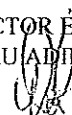
36

Consiliul de Administrație,
prin DIRECTOR GENERAL
DUCA ALEXANDRU

conform art. 3 din Decizia nr. 18/26.05.2015



DIRECTOR ECONOMIC
ROTARU ADINA ELENA



SOCIETATEA NAȚIONALĂ A SĂRII – SALROM SA
NOTE LA SITUAȚIILE FINANCIARE ANUALE PENTRU ANUL 2014
 (toate sumele sunt exprimate în lei RON dacă nu se specifică altfel)

NOTA 8. INFORMAȚII PRIVIND SALARIAȚII ȘI MEMBRII ORGANELOR DE ADMINISTRAȚIE, CONDUCERE ȘI DE SUPRAVEGHERE (continuare)

lei

Denumire indicatori	Sume 2013	Sume 2014
Număr mediu de personal	1.813	1.751
Cheltuieli cu salariile și alte drepturi asimilate, din care: - lei -	74.656.495	71.622.700
Salarii plătite membrii CA., A.G.A., cenzori	7.430	165.802
Cheltuieli cu asigurările sociale - lei -	22.595.358	20.645.765
Contribuții pentru pensii plătite de societate - lei	0	0

NOTA 9. EXEMPLE DE CALCUL ȘI ANALIZĂ A PRINCIPALILOR INDICATORI ECONOMICO-FINANCIARI

1. Indicatori de lichiditate

- a) **indicatorul lichidității curente** = Active curente / Datorii curente = $175.254.636 / 48.699.448 = 3,59$ oferă garanția acoperirii datorii curente din active circulante;
- b) **indicatorul lichidității imediate** = (Active curente - Stocuri) / Datorii curente = $154.691.815 / 48.699.448 = 3,18$

2. Indicatori de risc

Societatea nu are împrumuturi pe termen lung. La 31 decembrie 2014 are în derulare concesiuni cu scadențe mai mari de un an.

- a) **indicatorul gradului de îndatorare** = Capital împrumutat / Capital propriu x 100 = $325.404 / 270.053.323 \times 100 = 0,0012 \times 100 = 0,12$
- b) **indicatorul privind acoperirea dobânzilor** evidențiază de câte ori societatea poate achita cheltuielile cu dobânda. Profit înaintea plății dobânzii și impozitului pe profit / Cheltuieli cu dobânda = 0. Această valoare e justificată și de faptul că societatea nu are în derulare niciun credit bancar

3. Indicatori de activitate (indicatori de gestiune) - furnizează informații cu privire la:

a) **viteza de rotație a stocurilor:**

Stoc mediu / Costul vânzărilor x 365 = $17.235.447 / 155.985.029 \times 365 = 0,1104 \times 365 = 40,30$ numărul de zile de stocare a bunurilor în unitate;

sau



Costul vânzărilor / stoc mediu = $155.985.029 / 17.235.447 = 9,05$ aproximează de câte ori stocul a fost rulat de - a lungul anului;

- b) **viteza de rotație a clienților** = Sold mediu clienți / Cifra de afaceri x 365 = $54.525.621 / 277.371.582 \times 365 = 71,75$ indică faptul că societatea livrează marfa a cărei contravaloare se încasează cu o întârziere de circa 72 zile (ex.: combinatele chimice, livrări sare de drumuri către C.N.A.D.N.R., Olchim), etc.
- c) **viteza de rotație a furnizorilor** = Sold mediu furnizori / Cifra de afaceri x 365 = $21.029.566 / 277.371.582 \times 365 = 27,67$ evidențiază termenele de plată pe care societatea le obține de la furnizorii de materiale și imobilizări (cu care are relații comerciale);
- d) **viteza de rotație a imobilizărilor corporale** = Cifra de afaceri / Imobilizări corporale = $277.371.582 / 173.116.289 = 1,60$ indicator în menținere și arată eficacitatea managementului activelor imobilizate prin participarea acestora la obținerea cifrei de afaceri (vânzări);
- e) **viteza de rotație a activelor totale** = Cifra de afaceri / Total active = $277.371.582 / 351.624.517 = 0,79$ indicator în ușoară scădere care arată modul de gestionare a tuturor activelor care generează cifra de afaceri.

38

Consiliul de Administrație,
 prin DIRECTOR GENERAL
 DUCA ALEXANDRU

conform art. 3 din Decizia nr. 18/26.05.2015

DIRECTOR ECONOMIC
 ROTARU ADINA ELENA



SOCIETATEA NAȚIONALĂ A SĂRII – SALROM SA
NOTE LA SITUAȚIILE FINANCIARE ANUALE PENTRU ANUL 2014

(toate sumele sunt exprimate în lei RON dacă nu se specifică altfel)

NOTA 9. EXEMPLE DE CALCUL ȘI ANALIZĂ A PRINCIPALILOR INDICATORI ECONOMICO-FINANCIARI (continuare)

4. **Indicatori de profitabilitate: arata eficiența societății în realizarea profitului din surse proprii :**
- a) **rentabilitatea capitalului angajat** = Profit înaintea plății dobânzii și impozitului pe profit / Capitalul angajat = $32.647.642 / 270.053.323 = 0,12$ indicator în ușoară scădere și arată profitul obținut cu surse proprii, capitalul angajat fiind determinat, de fapt, de o rată a unei concesiuni, sau
- Profit înaintea plății dobânzii și impozitului pe profit / Active totale minus datorii curente = $32.647.642 / 302.909.247 = 0,11$
- b) **marja bruta de vânzări** = Profitul brut din vânzări / Cifra de afaceri X 100 = $(277.371.582 - 155.985.029) / 277.371.582 \times 100 = 43,76$, indicator în menținere față de anul 2013, dar demonstrează că societatea poate controla costurile de producție.

O situație comparativă a principalilor indicatori pentru exercițiul financiar încheiat la 31 decembrie 2013 față de principalii indicatori pentru exercițiul financiar încheiat la 31 decembrie 2014, se prezintă astfel:

1. Indicatori de lichiditate	2013	2014
<i>Indicatorul lichidității curente</i>		
Active circulante (A)	166.750.495	175.254.636
Datorii pe termen scurt (B)	37.114.331	48.699.448
A/B - în număr de ori	4,49	3,60
<i>Indicatorul lichidității imediate (test acid)</i>		
Active circulante (A)	166.750.495	175.254.636
Stocuri (B)	13.908.073	20.562.821
Datorii pe termen scurt (C)	37.114.331	48.699.448
(A-B)/C— în număr de ori	4,12	3,18
2. Indicatori de risc		
Indicatorul gradului de îndatorare		
Capital împrumutat (A)	337.456	325.404
Capital propriu (B)	273.271.613	270.053.323
(A/B)* 100	0,12%	0,12%
3. Indicatori de activitate		
Număr de zile de stocare		
Stocuri medii (A)	14.367.172	17.235.447
Costul vânzărilor (B)	168.734.844	155.985.029
(A/B)*365- în număr de zile	31,08	40,33
Viteza de rotație a debitorilor-clienți		
Creanțe comerciale medii (A)	43.521.683	54.525.621
Cifra de afaceri netă (B)	299.312.408	277.371.582
(A/B)*365- în număr de zile	53,07	71,75
Viteza de rotație a creditorilor-furnizori		
Datorii comerciale medii (A)	17.051.972	21.029.566
Cifra de afaceri netă (B)	299.312.408	277.371.582
(A/B)*365- în număr de zile	20,79	27,67

39

Consiliul de Administrație,
 prin DIRECTOR GENERAL
 DUCA ALEXANDRU
 conform art. 3 din Decizia nr. 18/26.05.2015



DIRECTOR ECONOMIC
 ROTARU ADINA ELENA

SOCIETATEA NAȚIONALĂ A SĂRII – SALROM SA
NOTE LA SITUATIILE FINANCIARE ANUALE PENTRU ANUL 2014
 (toate sumele sunt exprimate în lei RON dacă nu se specifică altfel)

NOTA 9. EXEMPLE DE CALCUL ȘI ANALIZĂ A PRINCIPALILOR INDICATORI ECONOMICO-FINANCIARI (continuare)

	2013	2014
Viteza de rotație a imobilizărilor corporale		
Cifra de afaceri netă (A)	299.312.408	277.371.582
Active imobilizate (B)	151.511.892	173.116.289
(A/B)- în număr de ori	1,98	1,60
Viteza de rotație a activelor totale		
Cifra de afaceri netă (A)	299.312.408	277.371.582
Total active (B)	321.757.539	351.624.517
(A/B)- în număr de ori	0,93	0,79
4. Indicatori de profitabilitate		
Rentabilitatea capitalului angajat		
Profit înaintea dobânzii impozitului pe profit (A)	54.305.638	33.158.811
Capitalul angajat (B)	273.271.613	270.053.323
(A/B)- în număr de ori	0,20	0,12
Marja bruta din vânzări		
Profit brut din vânzări (A)	130.577.564	121.386.551
Cifra de afaceri netă (B)	299.312.408	277.371.582
(A/B)* 100	43,63	43,76

NOTA 10. ALTE INFORMAȚII

10.a) Prezentarea societății


Societatea Națională a Sării a fost înființată prin H.G. nr. 767/1997, ca urmare a reorganizării fostei Regii Autonome a Sării și este înmatriculată la Registrul Comerțului sub numărul J40/4607/05.05.2010, codul unic de înregistrare fiind 1590430. Societatea Națională a Sării este o societate comercială pe acțiuni cu capital integral de stat și are sediul social în str. Calea Plevnei, nr.46 - 48, sector 1, Municipiul București. Societatea este organizată și funcționează pe bază de gestiune economică și autonomie financiară, potrivit dispozițiilor legale în vigoare și are subunitățile cu statut de sucursale.

Sucursalele sunt poziționate astfel: Extracția Minieră Râmnicu Vâlcea în județul Vâlcea, Salina Slănic în județul Prahova, Salina Ocna Dej în județul Cluj, Salina Ocna Mureș în județul Alba, Salina Târgu Ocna în județul Bacău, Salina Praid în județul Harghita, Salina Cacica în județul Suceava.

Societatea Națională a Sării SA. are ca obiect de activitate : efectuarea de activități miniere (prospecțiuni, explorare, dezvoltare, exploatare și preparare) în perimetrele în care a obținut licență; activități de comerț intern și extern pentru aprovizionare și pentru valorificarea produselor obținute din activitatea proprie, precum și activități de turism; activități de proiectare, construcții-montaj, confecționarea și repararea pieselor de schimb, transport, informatică, protecția mediului și orice alte activități și servicii necesare realizării obiectului principal de activitate, etc.

40

Consiliul de Administrație,
 prin DIRECTOR GENERAL
 DUCA ALEXANDRU
 conform art. 3 din Decizia nr. 18/26.05.2015



DIRECTOR ECONOMIC
 ROTARU ADINA ELENA

SOCIETATEA NAȚIONALĂ A SĂRII – SALROM SA
NOTE LA SITUAȚIILE FINANCIARE ANUALE PENTRU ANUL 2014
(toate sumele sunt exprimate în lei RON dacă nu se specifică altfel)

NOTA 10. ALTE INFORMAȚII (continuare)

10.b) Conversia tranzacțiilor în monedă străină

Tranzacțiile societății în monedă străină sunt înregistrate la cursurile de schimb din data efectuării acestora. Câștigurile și pierderile rezultate din decontarea tranzacțiilor într-o monedă străină și din conversia activelor (creanțe) și datoriilor monetare exprimate în monedă străină sunt recunoscute în contul de profit și pierdere.

Aceste solduri sunt convertite în lei la cursurile de schimb de la sfârșitul anului, la cursul de schimb oficial a Băncii Naționale a României, existentă la data bilanțului.

Disponibilul se evidențiază în lei și valută aflându - se în conturi la bănci, precum și sub forma de numerar atât în casieria societății cât și a sucursalelor. Similar sunt evidențiate și soldurile de clienți și furnizori externi, în situații analitice, în Situațiile financiare fiind reflectate prin evaluarea acestora la cursul de schimb utilizat la 31 decembrie 2014. Cursurile oficiale comunicate de B.N.R. și utilizate de societate au fost: 1USD = 3,6868 lei, 1EURO = 4,4821 lei.

10c) Informații referitoare la impozitul pe profit

Rezultatul exercițiului din punct de vedere fiscal este diferența între venituri totale realizate și cheltuieli totale efectuate în scopul realizării acestor venituri din care se scad veniturile neimpozabile și la care se adaugă cheltuielile nedeductibile, fiind supus conform Legii, nr.571/2003, cu modificările și completările ulterioare, impozitării.

La calculul impozitului pe profit au fost respectate prevederile legii mai sus menționate astfel:

- s-a dedus rezerva legală de 5% din profitul brut rezerve legale,
- s-au dedus veniturile din anularea unor provizioane constituite anterior;
- s-au adăugat veniturile asimilate ca urmare a trecerii pe cheltuieli deductibile cu amortizarea mijloacelor fixe aferente reevaluărilor efectuate după anul 2006;
- sunt considerate cheltuieli nedeductibile fiscal la calculul impozitului pe profit următoarele:
 - cheltuielile cu dobânzile și majorări de întârziere și penalități față de bugetele de stat, locale, asigurări sociale, cu excepția celor ce decurg din contracte comerciale;
 - cheltuielile cu deplasările: diurna care depășește valoarea de 2,5 ori la cea acordată la instituțiile publice, cazarea la particulari fără documente justificative (conform prevederilor contractului colectiv de munca unic) și transportul auto pentru personal în cazul depășirii consumului de 7,5 l/100 km, în prima jumătate a anului, restul fiind impozitat la salariatul beneficiar;
 - cheltuielile cu casarea mijloacelor fixe neamortizate integral, cheltuielile cu materialele fără mișcare care nu au fost supuse procesului de valorificare, inclusiv TVA - ui aferentă acestora, cu aprobarea Consiliului de Administrație;

41

Consiliul de Administrație,
prin DIRECTOR GENERAL
DUCA ALEXANDRU
conform art. 3 din Decizia nr. 18/26.05.2015



DIRECTOR ECONOMIC
ROTARU ADINA ELENA

SOCIETATEA NAȚIONALĂ A SĂRII – SALROM SA
NOTE LA SITUAȚIILE FINANCIARE ANUALE PENTRU ANUL 2014
(toate sumele sunt exprimate în lei RON dacă nu se specifică altfel)

NOTA 10. ALTE INFORMAȚII (continuare)

- cheltuielile cu casarea materialelor degradate, neimputabile și nu aveau încheiate contracte de asigurare, neexistând cazuri de forță majoră sau calamități, inclusiv TVA aferentă acestora, cu aprobarea Consiliului de Administrație;
- cheltuielile cu sponsorizările acordate, dacă valoarea depășește cumulativ limitele legale, și anume în limita de 3 la mie din cifra de afaceri și nu mai mult de 20% din impozitul pe profit datorat. În 2014 aceste cheltuieli au fost deductibile integral;

Calculul sumar al impozitului pe profit an 2014:


- lei --

Denumire indicatori	Valori
Venituri totale	300.986.675
Cheltuieli totale	-268.339.033
Profit brut contabil	33.158.811
Venituri asimilate	+3.136.436
Deduceri fiscale	-7.650.060
Cheltuieli nedeductibile	+22.526.197
Profit impozabil	51.171.384
Impozit pe profit	8.187.421
Sponsorizari	-71.172.
Impozit pe profit final	8.116.249

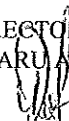
- cheltuieli cu provizioane pentru clienții incerți cu care societatea se află în litigiu, fie cu procese pe rol, fie în curs de soluționare încasarea unor facturi restante prin asigurarea acestora cu bilete la ordin, dar care nu reprezintă o garantare a stingerii creanței;
- provizioane pentru deprecierea activelor imobilizate, provizioane pentru stocuri fără mișcare sau cu mișcare lentă, provizioane pentru riscuri și cheltuieli privind cheltuielile de judecată;
- diferența dintre amortizarea fiscală și cea contabilă, rezultată din procesele de reevaluare care s – au efectuat în anii precedenți;
- alte cheltuieli nedeductibile stabilite conform legii;
- cheltuieli cu combustibilul, conform prevederilor O.U.G. nr.34/2009 incluse ulterior în legea codului fiscal;

42

Consiliul de Administrație,
prin DIRECTOR GENERAL
DUCA ALEXANDRU
conform art. 3 din Decizia nr. 18/26.05.2015.



DIRECTOR ECONOMIC
ROTARU ADINA ELENA



SOCIETATEA NAȚIONALĂ A SĂRII – SALROM SA
NOTE LA SITUAȚIILE FINANCIARE ANUALE PENTRU ANUL 2014
(toate sumele sunt exprimate în lei RON dacă nu se specifică altfel)

NOTA 10. ALTE INFORMAȚII (continuare)

Calculul sumar al impozitului pe profit an 2014:

Denumire indicatori	Valori
	- lei -
Venituri totale	300.986.675
Cheltuieli totale	-268.339.033
Profit brut contabil	33.158.811
Venituri asimilate	+3.136.436
Deduceri fiscale	-7.650.060
Cheltuieli nedeductibile	+22.526.197
Profit impozabil	51.171.384
Impozit pe profit	8.187.421
Sponsorizari	-71.172.
Impozit pe profit final	8.116.249

Impozitul pe profit rămas de plata la 31 decembrie 2014 este de 4.479.588 lei.

10.d) Cifra de afaceri:

Cifra de afaceri, așa cum este definită în legislația de specialitate, reflectă veniturile obținute din activitatea curentă pe care societatea o desfășoară, precum și cele aferente activităților conexe.

Societatea Națională a Sării - S.A. produce și comercializează următoarele principale grupe de produse: sare (gemă, soluție sau lichidă și recristalizată), calcar și alte nemetalifere, produse pe baza de sare (tablete, sare cu condimente, adaosuri pentru mâncare, sare de baie, etc).

În afara acestor produse, societatea comerciala realizează activități complementare, astfel:

- confecții și reparații piese de schimb;
- protecția mediului;
- activități turistice și balneologice;
- comerț cu en - detail și en - gros;
- alte servicii necesare realizării obiectului principal de activitate.

În evidențele contabile cifra de afaceri se reflectă astfel:

- Venituri din produse finite defalcate pe sare în soluție, sare gemă și sare recristalizată, microproducție și pe fiecare sucursală în parte;
- Venituri din produse reziduale defalcate pe fiecare sucursală în parte;
- Veniturile din prestări servicii, din chirii, din vânzarea mărfurilor și alte venituri din activități conexe care sunt defalcate pe fiecare sucursală în parte și sunt înglobate în activitățile turistice care cuprind: transport persoane vizitare mină, contravaloare bilete vizitare mină și tratament, contravaloare bilete intrare ștrand, desfăcerea de produse proprii și alte produse alimentare și nealimentare prin magazine specializate și în regim de cantină - restaurant, baruri, etc.

43

Consiliul de Administratie,
prin DIRECTOR GENERAL
DUCA ALEXANDRU

conform art. 3 din Decizia nr. 18/26.05.2015



DIRECTOR ECONOMIC
ROTARU ADINA ELENA

SOCIETATEA NAȚIONALĂ A SĂRII – SALROM SA
NOTE LA SITUAȚIILE FINANCIARE ANUALE PENTRU ANUL 2014
(toate sumele sunt exprimate în lei RON dacă nu se specifică altfel)

NOTA 10. ALTE INFORMAȚII (continuare)

Pe piața internă societatea livrează sare pentru consumul uman direct, pentru industria alimentară, pentru industria zootehnică (bulgări și brichete), dedurizarea apei (tablete).

Distribuția acestor produse se face prin depozitele de desfacere ale societății și compartimentele de vânzări ale sucursalelor. Totalul vânzărilor pe piața internă prin depozitele de sare ale societății în 2014 a fost de 10.622.624 lei.

Unul dintre cei mai importanți beneficiari de sare gemă pe piața internă este Compania Națională de Autostrăzi și Drumuri Naționale S.A., societatea livrând sare pentru dezghețarea drumurilor. Astfel, datorită specificului cererii, livrările acestui produs sunt efectuate în lunile de iarnă și anume trimestrele I și IV. În perioada caldă a anului vânzările de sare gemă industrială sunt mult reduse, însă societatea desfășoară activități alternative (îndeosebi turism) și efectuează lucrările de întreținere și reparații pentru susținerea producției.

Pe piața internă concurența este dată de importatorii de sare din Ucraina, (în principal) și Belarus, (în mai mică măsură). Aceștia oferă un produs de calitate medie la prețuri foarte mici și distribuie în general produsele în afara lanțurilor de mari magazine, neputând face față condițiilor de calitate și termenelor de livrare stricte impuse de acestea.


Alți clienți importanți sunt combinatele chimice Chimcomplex Borzești, Uzinele Sodice Govora, Oltechim Rm.Vâlcea, unde societatea livrează sare în soluție.

În anul 2014 Societatea Națională a Sării S.A. a livrat sare gemă pe următoarele piețe externe: Ungaria, Serbia, Slovacia, Germania, Austria, Republica Moldova, Bulgaria. Valoarea exporturilor și a livrărilor intracomunitare au fost în scădere în 2014 față de 2013 cu 20,38%.

10.e) Numerar și echivalente de numerar:

Numerarul și echivalentele de numerar se prezintă astfel:

Numerar și echivalente de numerar:	la 31 decembrie 2013	la 31 decembrie 2014
Depozite pe termen scurt	80.206.425	70.669.486
Casa și conturi la bănci	19.803.391	19.890.831
Total (exprimat în lei)	100.009.816	90.560.317



SOCIETATEA NAȚIONALĂ A SĂRII – SALROM SA
NOTE LA SITUAȚIILE FINANCIARE ANUALE PENTRU ANUL 2014
 (toate sumele sunt exprimate în lei RON dacă nu se specifică altfel)

NOTA 10. ALTE INFORMAȚII (continuare)

10.f) Stocuri:

Stocurile sunt înregistrate la minimum dintre costul de achiziție și valoarea realizabilă netă.

Nr. crt.	Denumire	-lei-	
		Sold la 31 decembrie 2013	Sold la 31 decembrie 2014
1	Materii prime	409.029	352.377
2	Materiale auxiliare	3.915.824	3.911.334
3	Combustibili	1.256.661	1.677.532
4	Materiale de ambalat	1.696.356	1.795.837
5	Piese de schimb	2.315.251	3.456.118
6	Alte materiale consumabile	182.536	751.583
7	Obiecte de inventar	283.493	301.011
8	Producție în curs de execuție	0	283.846
9	Produse finite	3.362.969	7.746.094
10	Mărfuri	1.445.358	1.367.427
11	Adaos comercial aferent mărfurilor	(399.031)	(390.410)
12	TVA neexigibilă aferentă mărfurilor	(172.178)	(149.966)
13	Materiale aflate la terți	254.744	276.265
14	Ambalaje	88.704	104.027
15	Avans pentru cumpărături de stocuri	127.737	10.592
16	Ajustări pentru deprecieri stocuri	(859.380)	(930.846)
	Total	13.908.073	20.562.821

Se observă o creștere a valorii la stocurile de piese de schimb, necesar stocului de siguranță și a produselor finite pentru livrările ce se vor efectua în imediată perioadă de iarnă.

Metoda utilizată pentru valorificarea diferitelor tipuri de stocuri de natura pieselor de schimb și materialelor consumabile este FIFO (primul intrat, primul ieșit).



Datorită faptului ca s-a constatat existența unor stocuri fără mișcare sau cu mișcare lentă s-au constituit provizioane pentru deprecieri și anume:

- aferente stocurilor de materii prime, valoare provizion total de 5.855 lei, din care în anul 2014 s-a reluat la venituri suma de 1.402 lei;
- aferente stocurilor de materiale consumabile, materiale auxiliare, piese de schimb, valoare provizion total de 815.091 lei, din care constituit în anul 2014 cu suma de 60.109 lei;
- aferente stocurilor de materiale de natura obiectelor de inventar, cu mișcare lentă și fără mișcare, valoare provizion total de 28.687 lei, din care constituit în anul 2014 cu suma de 9.989 lei;

45

Consiliul de Administrație,
 prin DIRECTOR GENERAL
 DUCA ALEXANDRU

conform art. 3 din Decizia nr. 18/26.05.2015

DIRECTOR ECONOMIC
 ROTARIU ADINA ELENA



SOCIETATEA NAȚIONALĂ A SĂRII – SALROM SA
NOTE LA SITUAȚIILE FINANCIARE ANUALE PENTRU ANUL 2014
(toate sumele sunt exprimate în lei RON dacă nu se specifică altfel)

NOTA 10. ALTE INFORMAȚII (continuare)

- aferente stocurilor de materiale aflate în custodie, cu grad înalt de uzură, rezultate în urma derulării unui contract de achiziții de bunuri în anul 2002, la sucursala Târgu Ocna. Valoarea provizionului pentru deprecierea materiilor și materialelor aflate la terți este de 69.725 lei, în menținere față de anul precedent;
- aferente unor stocuri de mărfuri existente în stoc și expirate. Valoarea provizionului este de 6.604 lei;
- aferente stocurilor de ambalaje cu mișcare lentă și fără mișcare, valoare provizion total de 4.885 lei, din care în anul 2014 s-a reluat la venituri suma de 3.833 lei.

Costul produselor finite și în curs de execuție include materialele, forța de muncă și cheltuielile de producție indirecte aferente.

10.g) Unele evenimente ulterioare datei bilanțului:

Evenimente ulterioare închiderii exercițiului financiar 2014:

În cursul primului trimestru al anului 2015 a survenit următoarea modificare în componența Consiliului de Administrație: Mircea Vasile Popescu – Președinte, Dan Valentin Gheorghe – Membru, Socol Cristian- Membru, Simona Carmen Fatu – Membru, Alexandra Pană - Membru iar începând cu luna aprilie noul Directorul general al Societății este Alexandru Duca.

În prezent societatea este supusă controlului organelor Autorității Naționale de Administrare Fiscală Marii Contribuabili pe modul de constituire și achitare a redevenței miniere pentru perioada 2010 – 2013. Nu există alte evenimente semnificative care să afecteze situațiile financiare 2014.

10.h) Veniturile și cheltuielile în avans

În contul de cheltuieli în avans se regăsesc: contravaloarea abonamentelor la reviste de specialitate, monitoare oficiale, etc. pentru anul 2015 și achitate în anul 2014, similar taxele pentru exploatarea perimetrelor, taxele și asigurările auto, precum și aferente altor imobilizări corporale.

În contul de venituri în avans se regăsesc ratele ce urmează a se achita de către actualii proprietari ai apartamentelor vândute de către societate. Concomitent cu emiterea facturii aceste venituri sunt reflectate în contul de profit și pierdere, iar partea rămasă de amortizat aferenta acestor active este recunoscută ca o cheltuială prin diminuarea contului de cheltuieli în avans.


10i) Onorarii plătite auditorilor/cenzorilor, servicii certificare și de consultanță fiscală

Societatea Națională a Sării SA are situațiile financiare anuale aferente anului 2014 auditate de SC Deloitte Audit SRL. Audit SRL, în baza contractului nr.272/09.12.2014 și pentru închiderea exercițiilor financiar 2015 și 2016.

În anul 2014 societatea a mai avut în derulare contracte de consultanță cu SC Deloitte Audit SRL 1 (un) contract și BDO Taxe SRL 2 (două) contracte.

46

Consiliul de Administrație,
prin DIRECTOR GENERAL
DUCA ALEXANDRU
conform art. 3 din Decizia nr. 18/26.05.2015



DIRECTOR ECONOMIC
ROTARU ADINA ELENA



SOCIETATEA NAȚIONALĂ A SĂRII – SALROM SA
NOTE LA SITUAȚIILE FINANCIARE ANUALE PENTRU ANUL 2014
(toate sumele sunt exprimate în lei RON dacă nu se specifică altfel)

NOTA 10. ALTE INFORMAȚII (continuare)

10 j) Bunuri grevate de garanții (ipotecă, garanții)

La data de 31 decembrie 2014, societatea nu are bunuri grevate de garanții (ipotecă, gajuri sau alte tipuri de garanții) în favoarea băncilor deoarece nu avem credite obținute pentru activitatea de exploatare și investiții.

10 k) Datorii contingente

Reglementările privind redevența minieră au un caracter interpretativ. Astfel, există prevederi diferite privind calculul redevenței miniere conform cerințelor legii minelor nr.85/2003 și cele prevăzute de Ordonanța de Urgență a Guvernului nr.101/2007. Societatea consideră că trebuie aplicate prevederile legii minelor 85/2003, întrucât Ordonanța de Urgență a Guvernului nr.101/2007 nu modifică art. 21 și 60 din legea minelor aplicabilă. Pentru a ajunge la aceasta concluzie, conducerea Societății a obținut o opinie legală pentru OUG 101/2007 și legea 262/2009 de la Boștină & Asociații și o opinie consultativă de la BDO privind toate cele 4 legislații și din ambele rapoarte rezulta că Societatea a interpretat corect legislația și nu a făcut modificări în modul de calcul al redevenței.

Totuși, societatea și – a estimat redevența minieră conform noile reglementările în valoare totală 39.667.959,55 lei, suma compusă: pentru perioada ianuarie 2010 – martie 2014 în sumă de 32.573.092 prin aplicarea cotei de 0,80€/to x cantitate și pentru perioada aprilie 2014 – decembrie 2014 în sumă de 7.094.867,55 lei prin aplicarea 1€/to x cantitatea.

În cursul anului 2013 societatea a contractat serviciul de prestări servicii de proiectare nr. 243/12.11.2013 în scopul cuantificării și constituirii garanției finale pentru refacerea mediului din cadrul Planului de încetare a activității (PIA) cu SC EUROTOPAZ RESEARCH SRL pentru sucursalele Slanic, Ocna Dej, Praid și Oc. Mures – perimetrele Ocna Mures și Razboieni.

Pentru sucursala Tg. Ocna, având în vedere că în cursul anului 2015 vor fi înaintate la ANRM documentațiile necesare pentru prelungirea licenței în perimetrul Trotus, garanția finală de refacere a mediului va fi cuprinsă în aceste documentații. Pentru perimetrul Gura Slanic, documentația pentru constituirea garanției finale de refacere a mediului a fost respinsă de către Consiliul Tehnico-Economic. Aceasta acțiune va fi reluată în cursul anului 2015.

10.l) Continuitatea activității

Societatea Națională a Sării S.A. este unica producătoare autorizată de sare pe plan național, fiind definită ca „societate de interes strategic” (Legea nr.99/1999, art.3, alin.b). Resursele evidențiate până în prezent, pe tot teritoriul românesc, sunt estimate la circa 400 milioane tone și asigură continuitatea producției pe o perioadă de încă 60 - 100 ani.

În ierarhia țărilor producătoare de sare, România se situează pe locul 10 în Europa. Societatea deține două mărci înregistrate și anume: SALROM și FELICIA.

Marca	Data expirării
SALROM	07.01.2022
FELICIA	21.04.2019

47

Consiliul de Administrație,
prin DIRECTOR GENERAL
DUCA ALEXANDRU
conform art. 3 din Decizia nr. 18/26.05.2015



DIRECTOR ECONOMIC
ROTARU ADINA ELENA



SOCIETATEA NAȚIONALĂ A SĂRII – SALROM SA
NOTE LA SITUAȚIILE FINANCIARE ANUALE PENTRU ANUL 2014
(toate sumele sunt exprimate în lei RON dacă nu se specifică altfel)

NOTA 10. ALTE INFORMAȚII (continuare)

Mărcile sunt înregistrate la Registrul Comerțului și fac parte din patrimoniu.

Marca SALROM este cunoscută și apreciată atât pe piața internă, cât și pe piața externă, fiind o garanție a calității produsului și a respectării angajamentelor asumate.

Pentru marca SALROM avem două certificate de înregistrare:

- pentru marca nr.R17941 aferentă claselor de produse: minereuri, producție de sare, minereuri și concentrate nemetalifere, producția concentratelor de metale prețioase din nisipurile aluvionare, afaceri, construcții miniere, industriale și civile, reparații utilaj minier, transport, depozitare, executare de lucrări geologice pentru sare, minereuri nemetalifere și nisipuri aluvionare, cercetări și proiectări miniere pentru sare, minereuri nemetalifere și nisipuri aluvionare;
- pentru marca nr.48120 aferentă claselor de produse: sare, sare de baie, sare diverse ingrediente și diverse arome, activități turistice, activități balneologice în saline.

Riscul de piață

În prezent, în România se poate aprecia că există nesiguranță cu privire la posibilitatea dezvoltării industriei sării într-un climat puternic concurențial, neexistând o strategie clară în domeniu.

Specific activității comerciale a societății, la sarea gemă, riscul de piață este reprezentat de caracteristicile climatice în perioada iernii, desfacerea sării de drumuri fiind o activitate sezonieră, precum și de pătrunderea pe piața internă a sării din Ucraina și Belarus la prețuri foarte joase.

În domeniul de sării în soluție, riscul de piață este dat de evoluțiile pieței internaționale a produselor clorosodice care a determinat închiderea în 2010 a combinatului UPSOM, intrarea în insolvență a S.C.Oltchim S.A., precum și dificultățile cu care se confruntă U.S.G Ciech.



În domeniul sării recristalizate, riscul este dat de creșterile succesive ale prețului produselor petroliere, în speță la păcura, cea mai mare parte a costurilor produsului fiind dată de consumul de păcură.

Un alt risc de piață cu care se confruntă societatea este cel generat de nefinalizarea măsurilor de disponibilizare a personalului rămas excedentar la sucursala Oena Mureș după închiderea combinatului UPSOM în ianuarie 2010, afectând totodată și funcționarea întregii activități care trebuie să se concentreze pe lucrări de conservare, închidere – postînchidere în situația în care se va lua această decizie;

48

Consiliul de Administrație,
prin DIRECTOR GENERAL
DUCA ALEXANDRU

conform art. 3 din Decizia nr. 18/26.05.2015



DIRECTOR ECONOMIC
ROTARU ADINA ELENA



NOTA 10. ALTE INFORMAȚII (continuare)

Riscul de lichiditate

Riscul de lichiditate este generat de politica de colectare a creanțelor pentru care se acordă limite de creditare precum și de dimensiunea numărului de clienți ai societății și a gradului de concentrare a acestora. Societatea a avut ca politica de ameliorare a riscului de încasare a creanțelor prin solicitarea de emitere de bilete la ordin, fără a exista o procedură specifică de alocare a limitelor de credit, de monitorizare a derulării relației comerciale și de reducere respectiv eliminare a limitelor de creditare, când condițiile o impun. În anul 2014, conducerea executivă nu a realizat implementarea unui sistem de analiza a clienților care beneficiază de facilitate de plata la termen și de acordare de limite de credit și nici nu a introdus un sistem de monitorizare a încasărilor și respectiv stabilirea unor criterii de “alarmă” cu aplicarea procedurilor de suspendare a limitei de creditare. În schimb riscul este ameliorat de faptul că, clienților mari li se solicita date financiare, iar în situația prezentării unei situații financiare proaste li se solicita garanții, iar clienților medii și mici li se solicita plata în avans.

În ceea ce privește numărul și distribuția clienților, trebuie menționat că societatea gestionează o baza foarte mare de clienți ceea ce asigură un flux de lichidități constant raportat la gradul de sezonabilitate a activității. De altfel, pe tot parcursul anului 2014, compania a înregistrat constant excedent de lichidități, în timp ce, valoarea datoriilor, este una redusă.



Riscul valutar

Societatea deține poziții valutare, în EUR, lichiditățile fiind generate de activitatea semnificativă de export, în timp ce valoarea plăților în valută este nesemnificativă, societatea neavând poziții de creditare în valuta, iar furnizorii, exceptând pe cei ocazionali (în deosebi furnizorii de utilaje) sunt în general plătiți în lei. Prin urmare, societatea este expusă la diferențe de curs valutar. În anul 2014, societatea nu a utilizat instrumente de acoperire a riscului valutar, însă evoluțiile monedei EUR din cursul anului 2014 nu au constituit un risc, SNS obținând diferențe favorabile din cursul valutar în majoritatea perioadelor.

Notele atașate constituie parte integrantă a situațiilor financiare, ce au fost avizate în Consiliul de Administrație din data de 25 mai 2015 și semnate de Directorul general al Societății, împuternicit prin Decizia Consiliului de Administrație nr. 18 din 26.05.2015 și de Directorul economic.

Consiliul de Administrație,
prin DIRECTOR GENERAL
DUCA ALEXANDRU

conform art. 3 din Decizia nr. 18/26.05.2015



DIRECTOR ECONOMIC
ROTARU ADINA ELENA

