

**ENEL DISTRIBUTIE MUNTENIA SA**

**SITUATII FINANCIARE INDIVIDUALE**

**pentru exercitiul financiar 31 DECEMBRIE 2014**

**Intocmite in conformitate cu  
Ordinul Ministrului Finantelor Publice nr. 3055/2009**

**MARTIE 2015**



**Enel Distribuție Muntenia S.A.**

**Raportul Administratorilor**  
**Pentru Exercițiul Financiar încheiat la 31 Decembrie 2014**

**Martie 2015**

## 1. Considerații generale

În anul 2014, Societatea a realizat o cifră de afaceri de 888.130.812 (2013: 891.834.571), din care aferenta serviciului de distribuție 836.840.682 (2013: 848.323.675).

Societatea a distribuit energie electrică pentru 1,194 milioane consumatori în anul curent (2013: 1,177 milioane consumatori), cantitatea totală de energie electrică distribuită consumatorilor finali fiind de 6.564.143 Mwh. (2013: 6.521.156 Mwh).

Tariful mediu al energiei electrice distribuite pe întreg anul 2014 a fost de 123,81 / Mwh în timp ce în cursul anului 2013 a fost de 126,36 / Mwh.

În cursul anului 2014, Societatea a distribuit 3.408.157 Mwh către consumatorii eligibili la un tarif mediu de 76,64 /Mwh și 3.155.985 Mwh către consumatorii captivi la un tarif mediu de 172,58 /Mwh.

## 2. Structura capitalului social

La data de 31.12.2014, capitalul social al Societății este de 271.365.250, subscris și vărsat integral și este împărțit în 27.136.525 acțiuni nominative, cu o valoare nominală de 10 RON fiecare.

Structura acționariatului Societății la data de 31.12.2014 este următoarea:

- a) ENEL Investment Holding B.V., deținând 17.482.741 acțiuni, cu o valoare nominală de 10 RON fiecare, în valoare totală de 174.827.410 reprezentând 64,4281% din capitalul social;
- b) Societatea de Administrare a Participațiilor în Energie (SAPE), deținând 6.397.388 acțiuni, cu o valoare nominală de 10 RON fiecare, în valoare totală de 63.973.880 reprezentând 23,5749% din capitalul social; și
- c) S.C. "FONDUL PROPRIETATEA" S.A., deținând 3.256.396 acțiuni, cu o valoare nominală de 10 RON fiecare, în valoare totală de 32.563.960 reprezentând 12% din capitalul social.

## 3. Controlul intern

În conformitate cu prevederile hotărârii Consiliului de Administrație al Societății din data de 8 iulie 2008 controlul intern al Societății este încredințat către structurile de control intern al Enel România S.R.L.

#### 4. Rezumat operațiuni 2014

În cursul anului 2014 Societatea și-a îndeplinit obiectivele principale propuse:

Cele mai importante realizări ale Societății în 2014 au fost după cum urmează:

- Modernizarea/construirea a 60 km de linii electrice aeriene de înaltă tensiune;
- Modernizarea/construirea a 12,156 km de linii electrice subterane de înaltă tensiune;
- Finalizarea lucrărilor de rețehnologizare și introducerea în telecontrol în 5 stații de transformare (Toporasi, FCME, Titan, Militari, Dudesti);
- Lucrări de rețehnologizare și introducerea în telecontrol în alte 5 stații de transformare (Jilava, Chitila, Drumul Taberei, Crangasi, Drumul Moraiilor) care se continuă și în anul 2015;
- Lucrări de modernizare parte de construcție și echipament în 10 stații de transformare (Copaceni, Vulcan, Popesti Leordeni, Balta Alba, Mihai Bravu, Obor, Pipera, Panduri, Pietrisu, Solex)
- Modernizarea a 201 posturi de transformare existente, modernizarea a 3 puncte de alimentare și instalarea a 42 posturi de transformare noi;
- Lucrări de înlocuire transformatoare mt/jt în 151 posturi de transformare
- Lucrări de modernizare/construire a 74 km de linii electrice subterane de medie tensiune;
- Lucrări de modernizare/construire a 70 km de linii electrice aeriene de medie tensiune;
- Lucrări de modernizare/construire a 135 km de rețea de joasă tensiune;
- Continuarea acțiunilor legate de implementarea și consolidarea proceselor care susțin siguranța în muncă, atât pentru personalul ENEL, cât și pentru cel al contractorilor;
- Acțiuni concrete care să faciliteze identificarea principalelor măsuri menite să reducă pierderile de energie în rețelele de distribuție;
- Continuarea acțiunilor de dezvoltare a sistemului de telecontrol pentru creșterea calității serviciului de distribuție;
- Continuarea unificării tehnice pentru produse și echipamente cu scopul standardizării rețelei și îmbunătățirii serviciului de distribuție;
- Actualizarea proiectului Global SAP cu sistem de reporting BW
- Finalizarea proiectului SIGRAF pentru rețele de medie tensiune;
- Începerea încărcării date pentru rețele de joasă tensiune în SIGRAF
- Realizarea proiectului ATLANTE (etapa 2 – implementare modul cartografic)

**5. Informații financiare**
**5.1 Elemente principale Bilant la 31.12.2014**

	Sold la inceputul anului	Sold la sfarsitul anului
<b>ACTIVE IMOBILIZATE</b>		
I. IMOBILIZARI NECORPORALE	19,914,134	14,950,405
II. IMOBILIZARI CORPORALE	3,502,930,416	3,504,648,667
III. IMOBILIZARI FINANCIARE	0	0
<b>ACTIVE IMOBILIZATE - TOTAL</b>	<b>3,522,844,550</b>	<b>3,519,599,062</b>
<b>ACTIVE CIRCULANTE</b>		
I. STOCURI	7,152,364	7,453,133
II. CREANTE	418,671,736	312,890,052
III. INVESTITII PE TERMEN SCURT	0	0
IV. CASA SI CONTURI LA BANCII	1,515,892,916	1,876,986,136
<b>ACTIVE CIRCULANTE - TOTAL</b>	<b>1,941,517,016</b>	<b>2,197,329,321</b>
CHELTUIELI IN AVANS	610,017	1,407,325
<b>DATORII: SUMELE CARE TREBUIE PLATITE INTR-O PERIOADA DE PANA LA UN AN</b>	<b>477,049,706</b>	<b>531,873,885</b>
<b>DATORII: SUMELE CARE TREBUIE PLATITE INTR-O PERIOADA MAI MARE DE UN AN</b>	<b>0</b>	<b>0</b>
PROVIZIOANE	179,649,650	160,471,196
VENITURI IN AVANS	923,129,746	900,051,396
<b>CAPITAL SI REZERVE</b>	<b>0</b>	<b>0</b>
<b>CAPITAL</b>	<b>0</b>	<b>0</b>
I. Capital	271,365,250	271,365,250
II. PRIME DE CAPITAL	0	0
III. REZERVE	2,544,918,485	2,547,024,025
IV. PROFITUL SAU PIERDEREA REPORTAT(A)	801,648,821	1,068,858,746
V. PROFITUL SAU PIERDEREA EXERCITIULUI FINANCIAR	267,209,925	240,796,750
VI. Repartizarea profitului	0	2,105,540
<b>CAPITALURI - TOTAL</b>	<b>3,885,142,481</b>	<b>4,125,939,231</b>

**5.2 Elemente principale Cont de profit și pierdere – 31.12.2014**

Denumirea indicatorului	Exercitiu financiar încheiat la 31/12/2013	Exercitiu financiar încheiat la 31/12/2014
VENITURI DIN EXPLOATARE	997,745,472	1,001,417,200
CHELTUIELI DE EXPLOATARE	776,793,479	755,151,867
<b>PROFITUL SAU PIERDEREA DIN EXPLOATARE</b>	<b>220,951,993</b>	<b>246,265,423</b>
VENITURI FINANCIARE	155,477,333	71,656,264
CHELTUIELI FINANCIARE	57,118,028	37,981,315
<b>PROFITUL SAU PIERDEREA FINANCIARA</b>	<b>98,359,305</b>	<b>33,676,949</b>
<b>PROFITUL SAU PIERDEREA CURENT(A)</b>	<b>319,311,298</b>	<b>279,942,372</b>
VENITURI TOTALE	1,153,222,805	1,073,076,564
CHELTUIELI TOTALE	833,911,507	793,133,182
<b>PROFITUL SAU PIERDEREA BRUT</b>	<b>319,311,298</b>	<b>279,942,372</b>
<b>IMPOZITUL PE PROFIT</b>	<b>52,101,373</b>	<b>39,145,622</b>
<b>PROFITUL SAU PIERDEREA NET(A) A EXERCITIULUI FINANCIAR</b>	<b>267,209,925</b>	<b>240,796,750</b>

**5.3 Indicatori economico-financiari**

	2013	2014
<b>1 Indicatori de lichiditate</b>		
Indicatorul lichidității curente	4,07	4,13
Indicatorul lichidității imediate	4,05	4,12
<b>2 Indicatori de risc</b>		
Gradul de îndatorare (%)	-	-
<b>3 Indicatori de activitate</b>		
Viteza de rotație a stocurilor	2,98	3,48
Numarul de zile de stocare	122,60	104,76
Viteza de rotație a debitorilor-clienți	144,72	122,71
Viteza de rotație a creditelor-furnizor	78,28	149,04
Viteza de rotație a activelor imobilizate	0,25	0,25
Viteza de rotație a activelor totale	0,16	0,16
<b>4 Indicatori de profitabilitate</b>		
Rentabilitatea capitalului angajat (%)	8,22	6,78
Marja brută din vânzări (%)	35,80	31,52

**6. Repartizarea profitului aferent exercitiului financiar încheiat la 31.12.2014**

La sfârșitul exercitiului financiar 2014, Societatea a înregistrat un profit net în suma de 240.796.750.

Societatea a procedat la repartizarea sumei de 2.106.540 la rezeve pentru scutirea profitului reinvestit în echipamente tehnologice, conform prevederilor legale.

Pentru diferența de profit net rămasă după repartizarea la rezeve pentru scutirea profitului reinvestit, în suma de 238.691.210, Consiliul de Administrație propune utilizarea acestuia pentru repartizarea în contul de rezultat reportat (cont 117).



**7. Evenimente ulterioare bilanțului**

În anul 2015 Societatea va continua să-și desfășoare activitatea de distribuție în mod normal, neexistând elemente semnificative sau în afara cursului specific care să fie aduse la cunoștința acționarilor și care să necesite schimbări ale situațiilor financiare.

Președintele Consiliului de Administrație:

DI. Toni Volpe,

Administratori:

DI. Giuseppe Fanizzi

DI. Renato Mastrotanni,

Director Financiar:

Dna Monica Hodor



DECLARATIE

in conformitate cu prevederile art.30 din Legea contabilitatii nr.82/1991

S-au intocmit situatiile financiare anuale la 31/12/2014 pentru :

---

Entitate: ENEL DISTRIBUTIE MONTENIA S.A

Judetul:

Adresa: localitatea BUCURESTI, STR ION MIHALACHE,41-43,SECTOR 1

Numar din registrul comertului: J40/1859/2002

Forma de proprietate: 24-Societati comerciale cu capital de stat si privat strain (capital de stat sub 50%)

Activitatea preponderenta 3513 Distribuția energiei electrice

Cod unic de inregistrare: 14507322

---


Subsemnatul GIUSEPPE FANIZZI isi asuma raspunderea pentru intocmirea situatiilor financiare anuale la 31/12/2014 si confirma ca:

a) Politicile contabile utilizate la intocmirea situatiilor financiare anuale sunt in conformitate cu reglementarile contabile aplicabile.

b) Situatiile financiare anuale ofera o imagine fidela a pozitiei financiare, performantei financiare si a celorlalte informatii referitoare la activitatea desfasurata.

c) Persoana juridica isi desfasoara activitatea in conditii de continuitate.

Semnatura  
GIUSEPPE FANIZZI







Building a better  
working world

Ernst & Young Assurance Services SRL  
Clădirea Bucharest Tower Center, Etaj 22  
Bd. Ion Mihalache nr. 15-17, Sector 1  
011171 București, România

Tel: +40 21 402 4000  
Fax: +40 21 310 4965  
office@ro.ey.com  
ey.com

## Raport de audit financiar

Catre actionarii Enel Distributie Muntenia S.A.

### Raport asupra situatiilor financiare

- 1 Am auditat situatiile financiare anexate ale societatii Enel Distributie Muntenia S.A. ("Societatea") care cuprind bilantul la data de 31 decembrie 2014, contul de profit si pierdere, situatia modificarilor capitalului propriu si situatia fluxurilor de trezorerie pentru exercitiul financiar incheiat la aceasta data si un sumar al politicilor contabile semnificative si alte note explicative. Situatiile financiare mentionate se refera la:
  - ▶ Activ net/Total capitaluri: 4.125.939 mii lei
  - ▶ Rezultatul net al exercitiului financiar: 240.797 mii lei, profit.

### Responsabilitatea conducerii pentru situatiile financiare

- 2 Conducerea Societatii are responsabilitatea intocmirii si prezentarii fidele a acestor situatii financiare in conformitate cu Ordinul Ministrului Finantelor Publice nr. 3055/2009 si cu politicile contabile descrise in notele la situatiile financiare, si pentru acel control intern pe care conducerea il considera necesar pentru a permite intocmirea de situatii financiare care sunt lipsite de denaturari semnificative, cauzate fie de fraudă, fie de eroare.

### Responsabilitatea auditorului

- 3 Responsabilitatea noastra este ca, pe baza auditului efectuat, sa exprimam o opinie asupra acestor situatii financiare. Noi am efectuat auditul conform standardelor de audit adoptate de Camera Auditorilor Financiari din Romania. Aceste standarde cer ca noi sa respectam cerintele etice ale Camerei, sa planificam si sa efectuam auditul in vederea obtinerii unei asigurari rezonabile ca situatiile financiare nu cuprind denaturari semnificative.
- 4 Un audit consta in efectuarea de proceduri pentru obtinerea probelor de audit cu privire la sumele si informatiile prezentate in situatiile financiare. Procedurile selectate depind de rationamentul profesional al auditorului, incluzand evaluarea riscurilor de denaturare semnificativa a situatiilor financiare, datorate fraudei sau erorii. In evaluarea acestor riscuri, auditorul ia in considerare controlul intern relevant pentru intocmirea si prezentarea fidela a situatiilor financiare ale Societatii pentru a stabili procedurile de audit relevante in circumstantele date, dar nu si in scopul exprimarii unei opinii asupra eficientei controlului intern al Societatii. Un audit include, de asemenea, evaluarea gradului de adecvare a politicilor contabile folosite si rezonabilitatea estimarilor contabile elaborate de catre conducere, precum si evaluarea prezentarii situatiilor financiare luate in ansamblul lor.
- 5 Consideram ca probele de audit pe care le-am obtinut sunt suficiente si adecvate pentru a constitui baza opiniei noastre de audit.



Building a better  
working world

## Opinia

- 6 In opinia noastra, situatiile financiare ofera o imagine fidela si justa a pozitiei financiare a Societatii la data de 31 decembrie 2014, ca si asupra performantei financiare si a fluxurilor de numerar pentru exercitiul financiar incheiat la aceasta data, in conformitate cu Ordinul Ministrului Finantelor Publice nr. 3055/2009 si cu politicile contabile descrise in notele la situatiile financiare.

## Raport asupra conformitatii raportului administratorilor cu situatiile financiare

In conformitate cu Ordinul Ministrului Finantelor Publice nr. 3055/2009, articolul 320, punctul 1e, noi am citit raportul administratorilor atasat situatiilor financiare. Raportul administratorilor nu face parte din situatiile financiare. In raportul administratorilor, noi nu am identificat informatii financiare care sa nu fie in mod semnificativ in conformitate cu informatiile prezentate in situatiile financiare la 31 decembrie 2014, atasate.

In numele

### Ernst & Young Assurance Services SRL

Inregistrat la Camera Auditorilor Financiari din Romania  
Cu nr. 77/ 15 august 2001

*Anamaria Cora*

Numele semnatarului: Anamaria Cora



Inregistrat la Camera Auditorilor Financiari din Romania  
Nr. 1593/ 16 august 2005

Bucuresti, Romania  
1 aprilie 2015





Building a better  
working world

Ernst & Young Assurance Services SRL  
Bucharest Tower Center Building, 22<sup>nd</sup> Floor  
15-17 Ion Mihalache Blvd., Sector 1  
011171 Bucharest, Romania

Tel: +40 21 402 4000  
Fax: +40 21 310 7193  
office@ro.ey.com  
ey.com

## **Raport de audit financiar** *Report of the financial auditor*

Catre actionarii Enel Distributie Muntenia S.A.  
*To the shareholders of Enel Distributie Muntenia S.A.*

## **Raport asupra situatiilor financiare** *Report on the financial statements*

1 Am auditat situatiile financiare anexate ale societatii Enel Distributie Muntenia S.A. ("Societatea") care cuprind bilantul la data de 31 decembrie 2014, contul de profit si pierdere, situatia modificarilor capitalului propriu si situatia fluxurilor de trezorerie pentru exercitiul financiar incheiat la aceasta data si un sumar al politicilor contabile semnificative si alte note explicative. Situatiile financiare mentionate se refera la:

- ▶ Activ net/ Total capitaluri: 4.125.939 mii lei
- ▶ Rezultatul net al exercitiului financiar: 240.797 mii lei, profit.

1 *We have audited the accompanying financial statements of Enel Distributie Muntenia S.A. ("the Company"), which comprise the balance sheet as at 31 December 2014, and the income statement, statement of changes in equity and cash flow statement for the year then ended, and a summary of significant accounting policies and other explanatory notes, presenting the following:*

- ▶ *Net assets/ Total equity and reserves: 4,125,939 thousand lei*
- ▶ *Profit for the year: 240,797 thousand lei.*

## **Responsabilitatea conducerii pentru situatiile financiare** *Management's responsibility for the financial statements*

2 Conducerea Societatii are responsabilitatea intocmirii si prezentarii fidele a acestor situatii financiare in conformitate cu Ordinul Ministrului Finantelor Publice nr. 3055/2009 si cu politicile contabile descrise in notele la situatiile financiare, si pentru acel control intern pe care conducerea il considera necesar pentru a permite intocmirea de situatii financiare care sunt lipsite de denaturari semnificative, cauzate fie de frauda, fie de eroare.

2 *Management is responsible for the preparation and fair presentation of these financial statements in accordance with the Order of the Minister of Public Finance no. 3055/2009 and the accounting policies described in the notes to the financial statements, and for such internal control as management determined is necessary to enable the preparation of financial statements that are free from material misstatement, whether due to fraud or error.*





Building a better  
working world

## Responsabilitatea auditorului *Auditors' responsibility*

- 3 Responsabilitatea noastra este ca, pe baza auditului efectuat, sa exprimam o opinie asupra acestor situatii financiare. Noi am efectuat auditul conform standardelor de audit adoptate de Camera Auditorilor Financiari din Romania. Aceste standarde cer ca noi sa respectam cerintele etice ale Camerei, sa planificam si sa efectuam auditul in vederea obtinerii unei asigurari rezonabile ca situatiile financiare nu cuprind denaturari semnificative.
- 3 *Our responsibility is to express an opinion on these financial statements based on our audit. We conducted our audit in accordance with the Standards on Auditing as adopted by the Romanian Chamber of Financial Auditors. Those standards require that we comply with ethical requirements and plan and perform the audit to obtain reasonable assurance whether the financial statements are free from material misstatement.*
- 4 Un audit consta in efectuarea de proceduri pentru obtinerea probelor de audit cu privire la sumele si informatiile prezentate in situatiile financiare. Procedurile selectate depind de rationamentul profesional al auditorului, incluzand evaluarea riscurilor de denaturare semnificativa a situatiilor financiare, datorate fraudei sau erorii. In evaluarea acestor riscuri, auditorul ia in considerare controlul intern relevant pentru intocmirea si prezentarea fidela a situatiilor financiare ale Societatii pentru a stabili procedurile de audit relevante in circumstantele date, dar nu si in scopul exprimarii unei opinii asupra eficientei controlului intern al Societatii. Un audit include, de asemenea, evaluarea gradului de adecvare a politicilor contabile folosite si rezonabilitatea estimarilor contabile elaborate de catre conducere, precum si evaluarea prezentarii situatiilor financiare luate in ansamblul lor.
- 4 *An audit involves performing procedures to obtain audit evidence about the amounts and disclosures in the financial statements. The procedures selected depend on the auditor's judgment, including the assessment of the risks of material misstatement of the financial statements, whether due to fraud or error. In making those risk assessments, the auditor considers internal control relevant to the entity's preparation and fair presentation of the financial statements in order to design audit procedures that are appropriate in the circumstances, but not for the purpose of expressing an opinion on the effectiveness of the entity's internal control. An audit also includes evaluating the appropriateness of accounting policies used and the reasonableness of accounting estimates made by management, as well as evaluating the overall presentation of the financial statements.*
- 5 Consideram ca probele de audit pe care le-am obtinut sunt suficiente si adecvate pentru a constitui baza opiniei noastre de audit.
- 5 *We believe that the audit evidence we have obtained is sufficient and appropriate to provide a basis for our audit opinion.*



Building a better  
working world

## Opinia *Opinion*

- 6 In opinia noastra, situatiile financiare ofera o imagine fidela si justa a pozitiei financiare a Societatii la data de 31 decembrie 2014, ca si asupra performantei financiare si a fluxurilor de numerar pentru exercitiul financiar incheiat la aceasta data, in conformitate cu Ordinul Ministrului Finantelor Publice nr. 3055/2009 si cu politicile contabile descrise in notele la situatiile financiare.
- 6 *In our opinion, the financial statements give a true and fair view of the financial position of the Company as of 31 December 2014, and of its financial performance and its cash flows for the year then ended in accordance with the Order of the Minister of Public Finance no. 3055/2009 and the accounting policies described in the notes to the financial statements.*

### **Raport asupra conformitatii raportului administratorilor cu situatiile financiare** *Report on conformity of the Administrators' Report with the financial statements*


In conformitate cu Ordinul Ministrului Finantelor Publice nr. 3055/2009, articolul 320, punctul 1e, noi am citit raportul administratorilor atasat situatiilor financiare. Raportul administratorilor nu face parte din situatiile financiare. In raportul administratorilor, noi nu am identificat informatii financiare care sa nu fie in mod semnificativ in conformitate cu informatiile prezentate in situatiile financiare la 31 decembrie 2014, atasate.

*In accordance with the Order of the Minister of Public Finance no 3055/2009, article no. 320 point 1e) we have read the Administrators' Report. The Administrators' Report is not a part of the financial statements. In the Administrators' Report we have not identified any financial information which is not in accordance, in all material respects, with the information presented in the accompanying financial statements as at 31 December 2014.*

In numele  
*On behalf of*

#### **Ernst & Young Assurance Services SRL**

Inregistrat la Camera Auditorilor Financiari din Romania  
Cu nr. 77/ 15 august 2001  
*Registered with the Chamber of Financial Auditors in Romania  
Nr. 77/ 15 August 2001*



Numele semnatarului: Anamaria Cora  
*Name of signing person: Anamaria Cora*  
Inregistrat la Camera Auditorilor Financiari din Romania  
Cu nr. 1593/ 16 august 2005  
*Registered with the Chamber of Financial Auditors in Romania  
Nr. 1593/ 16 August 2005*

Bucuresti, Romania  
1 aprilie 2015  
*Bucharest, Romania  
1 April 2015*



**ENEL DISTRIBUTIE MUNTENIA SA**  
**Situatii Financiare**  
Intocmite in conformitate cu  
**Ordinul Ministrului Finantelor Publice nr. 3055/2009**  
**31 decembrie 2014**

---


<b>CUPRINS:</b>	<b>Pagina</b>
Bilantul	3 - 6
Contul de profit si pierdere	7 - 9
Situatia fluxurilor de trezorerie	10
Situatia modificarii capitalurilor proprii	11 - 13
Note la situatiile financiare	14 - 56

JUDET: BUCURESTI	FORMA DE PROPRIETATE: 24--Societati comerciale cu capital de stat si privat strain (capital de
PERSOANA JURIDICA: ENEL DISTRIBUTIE MUNTENIA SA	ACTIVITATE PREPONDERENTA: Distributia energiei electrice
ADRESA: Bdul ION MIHALACHE, Nr. 41 -43	(denumire grupa CAEN): 3513
TELEFON: 0372.11.56.94	COD GRUPE CAEN: 35
NUMAR DIN REGISTRUL COMERTULUI: J40 1859 12.03.02	COD UNIC DE INREGISTRARE FISCALA: 14507322

**BILANT la  
31 decembrie 2014**

Denumirea indicatorului	Nr rd.	Nr nota	Sold la inceputul anului	Sold la sfarsitul anului
A	B		1	2
<b>A. ACTIVE IMOBILIZATE</b>				
<b>I. IMOBILIZARI NECORPORALE</b>				
1. Cheltuieli de constituire (ct. 201-2801)	01		-	-
2. Cheltuieli de dezvoltare (ct. 203-2803-2903)	02		-	-
3. Concesiuni, brevete, licente, marci, drepturi si valori similare si alte immobilizari necorporale (ct. 205+208-2805-2808-2905-2908)	03		18.176.887	14.445.868
4. Fondul comercial (ct. 2071-2807-2907)	04		-	-
5. Avansuri si immobilizari necorporale in curs (ct. 233+234-2933)	05		1.737.247	504.537
<b>TOTAL: (rd. 01 la 05)</b>	<b>06</b>	<b>1</b>	<b>19.914.134</b>	<b>14.950.405</b>
<b>II. IMOBILIZARI CORPORALE</b>				
1. Terenuri si constructii (ct. 211+212-2811-2812-2911-2912)	07		2.058.086.234	2.097.878.550
2. Instalatii tehnice si masini (ct. 213-2813-2913)	08		1.284.915.278	1.285.868.682
3. Alte instalatii, utilaje si mobilier (ct. 214-2814-2914)	09		3.448.293	3.380.842
4. Avansuri si immobilizari corporale in curs (ct. 231+232-2931)	10		156.480.611	117.520.583
<b>TOTAL: (rd. 07 la 10)</b>	<b>11</b>	<b>1</b>	<b>3.502.930.416</b>	<b>3.504.648.657</b>
<b>III. IMOBILIZARI FINANCIARE</b>				
1. Actiuni detinute la entitatile afiliate (ct. 261-2961)	12		-	-
2. Imprumuturi acordate entitatilor afiliate (ct. 2671+2672-2964)	13		-	-
3. Interese de participare (ct. 263-2962)	14		-	-
4. Imprumuturi acordate entitatilor pe baza de interese de participare (ct. 2673+2674-2965)	15		-	-
5. Investitii detinute ca immobilizari (ct. 265 + 266-2963)	16		-	-
6. Alte imprumuturi (ct. 2675+2676+2678+2679-2966-2968)	17		-	-
<b>TOTAL: (rd. 12 la 17)</b>	<b>18</b>	<b>1</b>	<b>-</b>	<b>-</b>
<b>ACTIVE IMOBILIZATE – TOTAL (rd. 06+11+18)</b>	<b>19</b>	<b>1</b>	<b>3.522.844.550</b>	<b>3.519.599.062</b>
<b>B. ACTIVE CIRCULANTE</b>				
<b>I. STOCURI</b>				
1. Materii prime si materiale consumabile (ct. 301+302+303+/-308+351+358+381+/-388-391-392-3951- 3958-398)	20		7.152.364	7.453.133
2. Productia in curs de executie (ct. 331+332+341+/-348-393-3941-3952)	21		-	-
3. Produse finite si marfuri (ct. 345+346+/-348+354+356+357+361+/-368+371+/-378-3945-3946-3953-3954-3956-3957-396-397-4428)	22		-	-
4. Avansuri pentru cumparari de stocuri (ct. 4091)	23		-	-
<b>TOTAL: (rd. 20 la 23)</b>	<b>24</b>		<b>7.152.364</b>	<b>7.453.133</b>


Notele de la 1 la 10 fac parte integranta din situatiile financiare.



**ENEL DISTRIBUTIE MUNTENIA SA**
**BILANT**
**la 31 decembrie 2014**
*(toate sumele sunt exprimate in lei noi ("RON"), daca nu este specificat altfel)*

	Denumirea indicatorului	Nr rd.	Nr nota	Sold la inceputul anului	Sold la sfarsitul anului
	A	B		1	2
<b>II.</b>	<b>CREANTE</b>				
	1. Creante comerciale (ct. 2675+2676+2678+2679-2966-2968+ 4092+411+413+418-491)	25		337.810.236	248.771.228
	2. Sume de incasat de la entitatile afiliate (ct. 451-495)	26		-	-
	3. Sume de incasat de la entitati pe baza de interese de participare (ct. 453-495)	27		-	-
	4. Alte creante (ct.425+4282+431+437+4382+441+4424+4428+444+445+446+447+4482+4582+461+ 473-496+5187)	28		80.861.500	64.118.824
	5. Capital subscris si neversat (ct. 456-495)	29		-	-
	<b>TOTAL: (rd. 25 la 29)</b>	<b>30</b>	<b>5a)</b>	<b>418.671.736</b>	<b>312.890.052</b>
<b>III.</b>	<b>INVESTITII PE TERMEN SCURT</b>				
	1. Actiuni detinute la entitatile afiliate (ct. 501-591)	31		-	-
	2. Alte investitii pe termen scurt (ct.505+506+508-595-596-598+5113+5114)	32		-	-
	<b>TOTAL: (rd. 31 la 32)</b>	<b>33</b>		-	-
<b>IV.</b>	<b>CASA SI CONTURI LA BANCI</b>				
	(ct.5112+512+531+532+541+542)	34		1.515.692.916	1.876.986.136
	<b>ACTIVE CIRCULANTE – TOTAL (rd. 24+30+33+34)</b>	<b>35</b>		<b>1.941.517.016</b>	<b>2.197.329.321</b>
<b>C.</b>	<b>CHELTUIELI IN AVANS (ct. 471)</b>	<b>36</b>		<b>610.017</b>	<b>1.407.325</b>
	<b>TOTAL ACTIVE</b>			<b>5.464.971.583</b>	<b>5.718.335.708</b>
<b>D.</b>	<b>DATORII: SUMELE CARE TREBUIE PLATITE INTR-O PERIOADA DE PANA LA UN AN</b>				
	1. Imprumuturi din emisiunea de obligatiuni (ct. 161+1681-169)	37		-	-
	2. Sume datorate institutiilor de credit (ct.1621+1622+1624+1625+1627+1682+5191+5192+5198)	38		-	-
	3. Avansuri incasate in contul comenzilor (ct. 419)	39		137.379.143	185.296.632
	4. Datorii comerciale-furnizori (ct. 401+404+408)	40		233.264.618	201.603.660
	5. Efecte de comert de platit (ct. 403+405)	41		-	-
	6. Sume datorate entitatilor afiliate (ct. 1661+1685+2691+451)	42		-	-
	7. Sume datorate entitatilor pe baza de interese de participare (ct.1663+1686+2692+453)	43		-	-
	8. Alte datorii, inclusiv datorii fiscale si alte datorii pentru asigurarile sociale (ct.1623+1626+167+1687+2693+421+423+424+426+427+4281+431+437+4381+441+4423+4428+444+446+447+4481+455+456+457+4581+462+473+509+5186+5193+5194+5195+5196+5197)	44		106.405.945	144.973.593
	<b>TOTAL: (rd. 37 la 44)</b>	<b>45</b>	<b>5b)</b>	<b>477.049.706</b>	<b>531.873.885</b>
<b>E.</b>	<b>ACTIVE CIRCULANTE NETE/DATORII CURENTE NETE</b>	<b>46</b>		<b>1.465.077.327</b>	<b>1.666.862.761</b>

Notele de la 1 la 10 fac parte integranta din situatiile financiare.




**ENEL DISTRIBUTIE MUNTENIA SA**  
**BILANT**

la 31 decembrie 2014

(toate sumele sunt exprimate in lei noi ("RON"), daca nu este specificat altfel)

	Denumirea indicatorului	Nr rd.	Nr nota	Sold la inceputul anului	Sold la sfarsitul anului
	A	B		1	2
<b>F.</b>	<b>TOTAL ACTIVE MINUS DATORII CURENTE (rd. 19+46)</b>	<b>47</b>		<b>4.987.921.877</b>	<b>5.186.461.823</b>
<b>G.</b>	<b>DATORII: SUMELE CARE TREBUIE PLATITE INTR-O PERIOADA MAI MARE DE UN AN</b>				
	1. Imprumuturi din emisuni de obligatiuni (ct. 161+1681-169)	48		-	-
	2. Sume datorate institutiilor de credit (ct.1621+1622+1624+1625+1627+1682+5191+5192+5198)	49		-	-
	3. Avansuri incasate in contul comenzilor (ct. 419)	50		-	-
	4. Datorii comerciale-furnizori (ct. 401+404+408)	51		-	-
	5. Efecte de comert de platit (ct. 403+405)	52		-	-
	6. Sume datorate entitatilor afiliate (ct. 1661+1685+2691+4511+4518)	53		-	-
	7. Sume datorate entitatilor pe baza de interese participare (ct.1663+1686+2692+453)	54		-	-
	8. Alte datorii, inclusiv datorii fiscale si datorii pentru asigurările sociale (ct. 1623+1626+167+1687+2693+421+423+424+426+427+4281+431+437+4381+441 +4423+4428+444+446+447+4481+455+456+457+4581+462+473+509+5186+5193+5194+5195+5196+5197)	55		-	-
	<b>TOTAL: (rd. 48 la 55)</b>	<b>56</b>	<b>5b)</b>	<b>-</b>	<b>-</b>
<b>H.</b>	<b>PROVIZIOANE PENTRU RISCURI SI CHELTUIELI</b>				
	1.Provizioane pentru pensii si obligatii similare (1515)	57		49.063.372	53.074.978
	2.Provizioane pentru impozite (1516)	58		93.555.843	93.555.843
	3.Alte provizioane (ct.1511+1512+1513+1514+1518)	59		37.030.435	13.840.375
	<b>TOTAL PROVIZIOANE: (rd. 57+58+59)</b>	<b>60</b>	<b>2</b>	<b>179.649.650</b>	<b>160.471.196</b>
<b>I.</b>	<b>VENITURI IN AVANS</b>				
	1.Subventii pentru investitii (ct.131+132+133+134+138)	61		923.129.746	4.592.123
	<b>2.Venituri inregistrate in avans (ct.472) - total (rd.63+64), din care:</b>	<b>62</b>		<b>-</b>	<b>-</b>
	Sume de reluat intr-o perioada de pana la un an (ct. 472*)	63		-	-
	Sume de reluat intr-o perioada mai mare de un an (ct. 472*)	64		-	-
	3.Venituri in avans aferente activelor primite prin transfer de la client (ct.478)	65		-	895.459.273
	Fond comercial negativ (ct. 2075)	66		-	-
	<b>TOTAL (rd.61+62+65+66)</b>	<b>67</b>		<b>923.129.746</b>	<b>900.051.396</b>
<b>J.</b>	<b>CAPITAL SI REZERVE</b>		<b>8</b>	<b>-</b>	<b>-</b>
<b>I.</b>	<b>CAPITAL</b>				
	1.Capital subscris varsat (ct. 1012)	68		271.365.250	271.365.250
	2.Capital subscris nevarsat (ct. 1011)	69		-	-
	3.Patrimoniul regiei (ct. 1015)	70		-	-
	4.Patrimoniul institutelor nationale de cercetare dezvoltare (ct.1018)	71		-	-
	<b>TOTAL (rd.68 la 71)</b>	<b>72</b>		<b>271.365.250</b>	<b>271.365.250</b>

Notele de la 1 la 10 fac parte integranta din situatiile financiare.



**ENEL DISTRIBUTIE MUNTENIA SA**

**BILANT**

la 31 decembrie 2014

(toate sumele sunt exprimate in lei noi ("RON"), daca nu este specificat altfel)

Denumirea indicatorului		Nr rd.	Nr nota	Sold la inceputul anului	Sold la sfarsitul anului
A		B		1	2
<b>II. PRIME DE CAPITAL (ct. 104)</b>		73		-	-
III.	REZERVE DIN REEVALUARE (ct. 105)	Sold C 74		1.148.879.426	1.131.167.269
		Sold D	-	-	-
<b>IV. REZERVE</b>					
	1. Rezerve legale (ct. 1061)	75		54.273.050	54.273.050
	2. Rezerve statutare sau contractuale (ct. 1063)	76		-	-
	3. Rezerve reprezentand surplusul realizat din rezerve din reevaluare (ct.1065)	77		42.715.240	60.427.397
	4. Alte rezerve (ct. 1068)	78		1.299.050.769	1.301.156.309
	<b>TOTAL (rd.75 la 78)</b>	<b>79</b>		<b>1.396.039.059</b>	<b>1.415.856.756</b>
	Actiuni proprii (ct. 109)	80		-	-
	Castiguri legate de instrumente de capital propriu (ct.141)	81		-	-
	Pierderi legate de instrumente de capital propriu (ct.149)	82		-	-
V.	PROFITUL SAU PIERDEREA REPORTAT (ct 117)	Sold C 83		801.648.821	1.068.858.746
		Sold D 84	-	-	-
VI.	PROFITUL SAU PIERDEREA EXERCITIULUI (ct. 121)	Sold C 85		267.209.925	240.796.750
		Sold D 86	-	-	-
	Repartizarea profitului (ct. 129)	87		-	2.105.540
	<b>TOTAL CAPITALURI PROPRII (rd. 72+73+74+79-80+81-82+83-84+85-86-87)</b>	<b>88</b>		<b>3.885.142.481</b>	<b>4.125.939.231</b>
	Patrimoniul public (ct. 1016)	89		-	-
	<b>TOTAL CAPITALURI (rd. 88+89) (rd.47-56-60-61-64-65-66)</b>	<b>90</b>		<b>3.885.142.481</b>	<b>4.125.939.231</b>
	<b>TOTAL PASIVE</b>			<b>5.464.971.583</b>	<b>5.718.335.708</b>

Situatiile financiare de la pagina 3 la pagina 56 au fost semnate la data de 6 martie 2015 de catre:


**Director General,**  
Numele si prenumele: Fanizzi Giuseppe

Semnatura  
Stampila unitatii



**Intocmit,**  
Numele si prenumele: Monica Hodor  
Director Administratie Finante si Control

Semnatura



Notele de la 1 la 10 fac parte integranta din situatiile financiare.



**ENEL DISTRIBUTIE MUNTENIA SA**  
**CONTUL DE PROFIT SI PIERDERE**  
**pentru exercitiul financiar incheiat la 31 decembrie 2014**  
*(toate sumele sunt exprimate in lei noi ("RON"), daca nu este specificat altfel)*

	Denumirea Indicatorului	Nr. rd.	Nr. nota	Exercitiu financiar precedent	Exercitiu financiar Incheiat
	A	B		1	2
1	Cifra de afaceri neta (rd. 02 la 05)	01		891.834.571	888.130.812
	Productia vanduta (ct. 701+702+703+704+705+706+708)	02		881.377.538	874.825.091
	Venituri din vanzarea marfurilor (ct. 707)	03		10.457.033	13.305.721
	Reduceri comerciale acordate (ct. 709)	04		-	-
	Venituri din dobanzi inregistrate de entitatile al caror obiect de activitate ii constituie leasingul	05		-	-
	Venituri din subventii de exploatare aferente cifrei de afaceri nete (ct. 7411)	06		-	-
2	Venituri aferente costului productiei in curs de executie (ct. 711+712)	Sold C	07	-	-
		Sold D	08	-	-
3	Productia realizata de entitate pentru scopurile sale proprii si capitalizata (ct.721+722)	09		21.667.669	19.463.248
4	Alte venituri din exploatare (ct. 758+7417+7815)	10		84.243.232	93.823.230
	- din care venituri din fondul comercial negativ	11		-	-
	<b>VENITURI DIN EXPLOATARE - TOTAL</b> (rd. 01+07-08+09+10)	<b>12</b>	<b>4</b>	<b>997.745.472</b>	<b>1.001.417.290</b>
5.	Cheltuieli cu materiile prime si materialele consumabile a) (ct. 601+602-7412)	13		12.077.016	18.007.799
	Alte cheltuieli materiale (ct. 603+604+606+608)	14		270.072.370	254.953.557
b)	Alte cheltuieli externe (cu energie si apa) (ct. 605-7413)	15		7.730.902	6.423.095
c)	Cheltuieli privind marfurile (ct. 607)	16		9.981.524	10.843.431
	Reduceri comerciale primite (ct.609)	17		86.514	512.442
6	Cheltuieli cu personalul (rd. 19+20), din care:	18		96.467.829	103.718.608
a)	Salarii si indemnizatii (ct. 641+642+643+644-7414)	19		74.881.146	81.349.308
b)	Cheltuieli cu asigurarile si protectia sociala (ct. 645-7415)	20		21.586.683	22.369.300
7.a)	Ajustarea valorii imobilizarilor corporale si necorporale (rd. 22-23)	21		203.068.353	193.605.699
	a.1) Cheltuieli (ct. 6811+6813)	22		221.641.822	213.176.529
	a.2) Venituri (ct. 7813)	23		18.573.469	19.570.830
b)	Ajustarea valorii activelor circulante (rd. 25-26)	24		13.844.078	(4.220.762)
	b.1) Cheltuieli (ct. 654+6814)	25		15.056.981	13.188.592
	b.2) Venituri (ct. 754+7814)	26		1.212.903	17.409.354
8	Alte cheltuieli de exploatare (rd. 28 la 31)	27		171.073.217	191.511.337
8.1	Cheltuieli privind prestatiile externe (ct.611+612+613+614+621+622+623+624+625+626+627+628-7416)	28		134.886.691	115.868.658
8.2.	Cheltuieli cu alte impozite, taxe si varsaminte asimilate (ct. 635)	29		12.156.709	48.698.618
8.3.	Alte cheltuieli (ct. 652+658)	30		24.029.817	26.944.061
	Cheltuieli privind dobanzile de refinantare inregistrate de entitatile radiate din Registrul general si care mai au in derulare contracte de leasing (ct. 666*)	31		-	-
	Ajustari privind provizioanele pentru riscuri si cheltuieli (rd. 33-34)	32		(7.435.296)	(19.178.455)

Notele de la 1 la 10 fac parte integranta din situatiile financiare.

**ENEL DISTRIBUTIE MUNTENIA SA**  
**CONTUL DE PROFIT SI PIERDERE**

pentru exercitiul financiar incheiat la 31 decembrie 2014

(toate sumele sunt exprimate in lei noi ("RON"), daca nu este specificat altfel)

	Denumirea Indicatorului	Nr. rd.	Nr. nota	Exercitiu financiar precedent	Exercitiu financiar Incheiat
	A	B		1	2
	Cheltuieli (ct. 6812)	33		24.796.191	21.702.461
	Venituri (ct. 7812)	34		32.231.487	40.880.916
	<b>CHELTUIELI DE EXPLOATARE – TOTAL</b> (rd. 13 la 16-17+18+21+24+27+32)	<b>35</b>	<b>4</b>	<b>776.793.479</b>	<b>755.151.867</b>
	<b>PROFITUL SAU PIERDEREA DIN EXPLOATARE:</b>				
	- Profit (rd. 12-35)	36		220.951.993	246.265.423
	- Pierdere (rd. 35-12)	37		-	-
9	Venituri din interese de participare (ct. 7611+7613)	38		-	-
	- din care, venituri obtinute de la entitatile afiliate	39		-	-
10	Venituri din alte investitii investitii si imprumuturi care fac parte din activele imobilizate (ct. 763)	40		-	-
	- din care, venituri obtinute de la entitatile afiliate	41		-	-
11	Venituri din dobanzi (ct. 766)	42		38.830.015	25.164.426
	- din care, venituri obtinute de la entitatile afiliate	43		-	-
	Alte venituri financiare (ct. 762+764+765+767+768)	44		116.647.318	46.493.838
	<b>VENITURI FINANCIARE - TOTAL (rd. 38+40+42+44)</b>	<b>45</b>		<b>155.477.333</b>	<b>71.658.264</b>
12	Ajustari de valoare privind imobilizarile financiare si a investitiile financiare detinute ca active circulante (rd. 47-48)	46		-	-
	Cheltuieli (ct. 686)	47		-	-
	Venituri (ct. 786)	48		-	-
13	Cheltuieli privind dobanzile (ct. 666*-7418)	49		-	-
	- din care, cheltuieli in relatia cu entitatile afiliate	50		-	-
	Alte cheltuieli financiare (ct. 663+664+665+667+668)	51		57.118.028	37.981.315
	<b>CHELTUIELI FINANCIARE – TOTAL (rd.46+49+51)</b>	<b>52</b>		<b>57.118.028</b>	<b>37.981.315</b>
	<b>PROFITUL SAU PIERDEREA FINANCIAR(A):</b>				
	- Profit (rd. 45-52)	53		98.359.305	33.676.949
	- Pierdere (rd. 52-45)	54		-	-
14	<b>PROFITUL SAU PIERDEREA CURENT(A):</b>				
	- Profit (rd. 12+45-35-52)	55		319.311.298	279.942.372
	- Pierdere (rd. 35+52-12-45)	56		-	-
15	Venituri extraordinare (ct. 771)	57		-	-
16	Cheltuieli extraordinare (ct. 671)	58		-	-
17	<b>PROFITUL SAU PIERDEREA EXTRAORDINAR(A):</b>				
	- Profit (rd. 57-58)	59		-	-
	- Pierdere (rd. 58-57)	60		-	-

Notele de la 1 la 10 fac parte integranta din situatiile financiare.

**ENEL DISTRIBUTIE MUNTENIA SA**  
**CONTUL DE PROFIT SI PIERDERE**  
 pentru exercitiul financiar incheiat la 31 decembrie 2014  
 (toate sumele sunt exprimate in lei noi ("RON"), daca nu este specificat altfel)

	Denumirea Indicatorului	Nr. rd.	Nr. nota	Exercitiu financiar precedent	Exercitiu financiar Incheiat
	A	B		1	2
	<b>VENITURI TOTALE (rd. 12+45+57)</b>	<b>61</b>		<b>1.153.222.805</b>	<b>1.073.075.554</b>
	<b>CHELTUIELI TOTALE (rd. 35+52+58)</b>	<b>62</b>		<b>833.911.507</b>	<b>793.133.182</b>
	<b>PROFITUL SAU PIERDEREA BRUT(A):</b>				
	- Profit (rd. 61-62)	63		319.311.298	279.942.372
	- Pierdere (rd. 62-61)	64		-	-
18	Impozitul pe profit (ct. 6911)	65	11f	52.101.373	39.145.622
19	Alte cheltuieli cu impozite care nu apar in elementele de mai sus (ct. 698)	66		-	-
20	<b>PROFITUL SAU PIERDEREA NET(A) A EXERCITIULUI FINANCIAR:</b>				
	- Profit (rd. 63-64-65-66)	67		267.209.925	240.796.750
	- Pierdere (rd. 64+65+66-63)	68		-	-

Situatiile financiare de la pagina 3 la pagina 56 au fost semnate la data de 6 martie 2015 de catre:


**Director General,**  
 Numele si prenumele: Fanizzi Giuseppe

Semnatura  
 Stampila unitatii



**Intocmit,**  
 Numele si prenumele: Monica Hodor  
 Director Administrare Finante si Control

Semnatura



**ENEL DISTRIBUTIE MUNTENIA SA**  
**SITUATIA FLUXURILOR DE NUMERAR**  
 pentru exercitiul financiar incheiat la 31 decembrie 2014  
 (toate sumele sunt exprimate in lei noi ("RON"), daca nu este specificat altfel)

**Metoda indirecta**

Denumirea indicatorului	Exercitiul financiar precedent	Exercitiul financiar incheiat
<b>Fluxuri de numerar din activitati de exploatare:</b>		
<b>Profit net inainte de impozitare si elemente extraordinare</b>	<b>319.311.298</b>	<b>279.942.370</b>
<i>Ajustari pentru:</i>		
Amortizare si ajustari de valoare aferente imobilizarilor corporale si necorporale	203.068.353	193.605.699
Impactul net din revaluarea mijloacelor fixe	-	-
Miscarea neta in provizionul pentru deprecierea creantelor comerciale si a altor creante	7.965.735	1.209.973
Miscarea neta in provizionul pentru deprecierea stocurilor	5.878.343	(5.430.735)
Miscarea neta in provizionul pentru riscuri si cheltuieli	(7.435.298)	(19.178.455)
Pierdere / (profit) din vanzarea de imobilizari corporale	17.531.056	19.303.241
Venituri din contributi de la clienti	(69.653.103)	(74.834.491)
Castiguri nerealizate din diferente de curs valutar	(10.240.742)	1.627.846
Venituri din dobanzi	(38.830.015)	(25.164.426)
<b>Rezultatul din exploatare inaintea modificarilor capitalului circulant</b>	<b>427.595.629</b>	<b>371.081.022</b>
<b>Modificari ale capitalului circulant net in:</b>		
Descrestere / (Crestere) a stocurilor	(6.900.448)	5.129.964
Descrestere / (Crestere) a creantelor comerciale si de alta natura si a altor creante	(35.957.693)	96.078.552
Descrestere / (Crestere) a cheltuielilor in avans	(175.707)	(797.308)
(Descrestere) / Crestere a datorilor comerciale si de alta natura	(19.131.418)	(31.660.957)
Alte datorii	60.398.486	36.074.915
<b>Modificarile capitalului circulant</b>	<b>(1.766.780)</b>	<b>104.825.166</b>
Impozit pe profit platit	(50.558.278)	(36.652.893)
<b>Flux net de trezorerie din activitatea de exploatare</b>	<b>375.270.570</b>	<b>439.253.295</b>
<b>Flux de trezorerie din activitatea de investitii</b>		
Achizitii de imobilizari corporale si necorporale net	(212.206.551)	(209.663.447)
Dobanzi incasate	39.451.618	29.127.085
<b>Flux net de trezorerie utilizat in activitatea de investitii</b>	<b>(172.754.933)</b>	<b>(180.536.362)</b>
<b>Flux de trezorerie din activitatea de finantare</b>		
Contributii de la clienti (taxa de racordare)	92.448.048	104.204.132
<b>Flux net de trezorerie din activitatea de finantare</b>	<b>92.448.048</b>	<b>104.204.132</b>
<b>Cresterea neta a disponibilitatilor si elementelor asimilate</b>	<b>294.963.685</b>	<b>362.921.065</b>
<b>Disponibilitati si elemente asimilate la inceputul anului</b>	<b>1.210.488.490</b>	<b>1.515.692.917</b>
<b>Efectul schimbarii cursurilor valutare asupra disponibilitatilor detinute</b>	<b>10.240.742</b>	<b>(1.627.846)</b>
<b>Disponibilitati si elemente asimilate la sfarsitul anului</b>	<b>1.515.692.917</b>	<b>1.876.986.136</b>

Situatiile financiare de la pagina 3 la pagina 56 au fost semnate la data de 6 martie 2015 de catre:


**Director General,**  
 Numele si prenumele: Fanizzi Giuseppe

Semnatura  
 Stampila unitatii



**Intocmit,**  
 Numele si prenumele: Monica Hodor  
 Director Administrare Finante si Control

Semnatura



Notele de la 1 la 10 fac parte integranta din situatiile financiare.

**ENEL DISTRIBUTIE MUNTENIA SA  
SITUATIA MODIFICARILOR CAPITALURILOR PROPRII  
pentru exercitiul financiar incheiat la 31 decembrie 2014**  
(toate sumele sunt exprimate in lei noi ("RON"), daca nu este specificat altfel)

2014

Denumirea elementului	Sold la 1 Ianuarie 2014	Cresteri		Reduceri		Sold la 31 decembrie 2014
		Total, din care:	Prin transfer	Total, din care:	Prin transfer	
Capital subscris	271.365.250	-	-	-	-	271.365.250
Patrimoniul regiei	-	-	-	-	-	-
Prime de capital	1.148.879.426	-	-	17.712.157	17.712.157	1.131.167.269
Rezerve din reevaluare	54.273.050	-	-	-	-	54.273.050
Rezerve legale	-	-	-	-	-	-
Rezerve statutare sau contractual	42.715.240	17.712.157	17.712.157	-	-	60.427.397
Rezerve reprezentand surplusul realizat din reevaluare	1.299.050.709	2.105.540	2.105.540	-	-	1.301.156.309
Alte rezerve	-	-	-	-	-	-
Actiuni proprii	-	-	-	-	-	-
Castiguri legate de instrumentele de capitaluri proprii	-	-	-	-	-	-
Pierderi legate de instrumentele de capitaluri proprii	-	-	-	-	-	-
Rezultatul reportat reprezentand profitul nerepartizat sau pierderea neacoperita	Sold C 801.648.821	267.209.925	267.209.925	-	-	1.068.858.746
	Sold D	-	-	-	-	-
Rezultatul reportat provenit din adoptarea pentru prima data a IAS, mai putin IAS 29	Sold C	-	-	-	-	-
	Sold D	-	-	-	-	-
Rezultatul reportat provenit din corectarea erorilor contabile	Sold C	-	-	-	-	-
	Sold D	-	-	-	-	-
Rezultatul reportat provenit din trecerea la aplicarea reglementarilor contabile conforme cu Directiva a patra a Comunitatilor Economice Europene	Sold C	-	-	-	-	-
	Sold D	-	-	-	-	-
Profitul sau pierderea exercitiului financiar	Sold C 267.209.925	240.796.750	267.209.925	-	-	240.796.750
	Sold D	-	-	-	-	-
Repartizarea profitului	-	(2.105.540)	(2.105.540)	-	-	(2.105.540)
<b>Total capitaluri proprii</b>	<b>3.885.142.481</b>	<b>525.718.832</b>	<b>284.922.082</b>	<b>284.922.082</b>	<b>284.922.082</b>	<b>4.125.999.231</b>


Situatiile financiare de la pagina 3 la pagina 56 au fost semnate la data de 6 martie 2015 de catre:

**Director General,**  
Numele si prenumele: **Fanizzi Giuseppe**

**Intocmit,**  
Numele si prenumele: **Monica Hodor**  
Director Administrare Finante si Control

Semnatura  
Stampila unitatii

Semnatura



Notele de la 1 la 10 fac parte integranta din situatiile financiare.

**ENEL DISTRIBUTIE MUNTENIA SA**  
**SITUATIA MODIFICARILOR CAPITALURILOR PROPRII**  
 pentru exercitiul financiar incheiat la 31 decembrie 2014  
 (toate sumele sunt exprimate in lei noi ("RON"), daca nu este specificat altfel)


2013

Denumirea elementului	Sold la 1 ianuarie 2013	Cresteri		Reduceri		Sold la 31 decembrie 2013
		Total, din care:	Prin transfer	Total, din care:	Prin transfer	
Capital subscris	271.365.250	-	-	-	-	271.365.250
Patrimoniul regiei	-	-	-	-	-	-
Prime de capital	1.168.832.659	-	-	19.953.233	19.482.077	1.148.879.426
Rezerve din reevaluare	54.273.050	-	-	-	-	54.273.050
Rezerve legale	-	-	-	-	-	-
Rezerve statutare sau contractual	-	-	-	-	-	-
Rezerve reprezentand surplusul realizat din reevaluare	23.233.164	19.482.077	19.482.077	-	-	42.715.240
Alte rezerve	1.299.050.769	-	-	-	-	1.299.050.769
Actiuni proprii	-	-	-	-	-	-
Castiguri legate de instrumentele de capitaluri proprii	-	-	-	-	-	-
Pierderi legate de instrumentele de capitaluri proprii	-	-	-	-	-	-
Rezultatul reportat reprezentand profitul nerepartizat sau pierderea neacoperita	Sold C 595.364.920	206.283.901	206.283.901	-	-	801.648.821
Rezultatul reportat provenit din adoptarea pentru prima data a IAS, mai putin IAS 29	Sold D -	-	-	-	-	-
Rezultatul reportat provenit din corectarea erorilor contabile	Sold D -	-	-	-	-	-
Rezultatul reportat provenit din trecerea la aplicarea reglementarilor contabile conforme cu Directiva a	Sold D -	-	-	-	-	-
patra a Comunitatilor Economice Europene	Sold C -	-	-	-	-	-
Profitul sau pierderea exercitiului financiar	Sold C 206.283.901	267.209.924	-	206.283.901	206.283.901	267.209.925
Repartizarea profitului	Sold D -	-	-	-	-	-
<b>Total capitaluri proprii</b>	<b>3.618.403.713</b>	<b>492.975.902</b>	<b>225.765.978</b>	<b>226.237.134</b>	<b>225.765.978</b>	<b>3.885.142.481</b>

Situatiile financiare de la pagina 3 la pagina 56 au fost semnate la data de 6 martie 2015 de catre:

**Director General,**  
 Numele si prenumele: Fanizzi Giuseppe

**Intocmit,**  
 Numele si prenumele: Monica Hodor  
 Director Administrare Finante si Control



Semnatura  
 Stampila unitatii

Semnatura

Notele de la 1 la 10 fac parte integranta din situatiile financiare.

**ENEL DISTRIBUTIE MUNTENIA SA**  
**SITUATIA MODIFICARILOR CAPITALURILOR PROPRII**  
**pentru exercitiul financiar incheiat la 31 decembrie 2014**  
*(toate sumele sunt exprimate in lei noi ("RON"), daca nu este specificat altfel)*

---

Rezerva legala este creata in conformitate cu prevederile Legii Societatilor Comerciale, conform careia 5% din profitul contabil anual inainte de impozitare este transferat la rezerve legale pana cand soldul acestora atinge 20% din capitalul social al Societatii. La data de 31 decembrie 2014 Societatea are rezerve legale constituite in suma de 54.273.050 (2013: 54.273.050) reprezentand 20% din capitalul social al Societatii la aceasta data.


Cresterile in rezervele reprezentand surplusul realizat din rezerve de reevaluare au fost constituite prin transferul din rezerva de reevaluare a sumelor corespunzatoare activelor reevaluate care au fost scoase din evidenta contabila a Societatii pe durata exercitiului financiar. Surplusul realizat din rezerve de reevaluare astfel creat este distribuibil, in timp ce rezerva de reevaluare nu este distribuibila. Societatea nu intentioneaza sa distribuie surplusul realizat din rezerve de reevaluare existent in sold la data de 31 decembrie 2014.

In situatia in care surplusul realizat din rezerve de reevaluare este distribuit, din punct de vedere fiscal acesta va fi impozitat in masura in care, in conformitate cu legislatia fiscala aplicabila la data efectuarii reevaluarii, cheltuielile cu amortizarea aferenta mijloacelor fixe reevaluate au fost considerate cheltuieli deductibile in calculul impozitului pe profit si respectiv surplusul realizat din rezerve de reevaluare nu a fost deja asimilat veniturilor pentru calculul impozitului pe profit.

In anul 2014, Societatea a constituit rezerve pentru scutirea profitului reinvestit in echipamente tehnologice, in valoare de 2.105.540, asa cum sunt prevazute in subgrupa 2.1 din Catalogul privind clasificarea si duratele normale de functionare a mijloacelor fixe conform OUG 19/2014.

In cursul anului, Societatea a transferat din categoria de "Rezerve din reevaluare" suma de 17.712.157 in categoria de "Rezerve reprezentand surplusul realizat din rezerve din reevaluare" reprezentand rezerva de reevaluare constituita in anii precedenti aferenta mijloacelor fixe casate in cursul anului 2014 (2013:19.482.077).

Rezultatul reportat nerepartizat al anului 2013 in suma de 267.209.925 conform Adunarii Generale Ordinare a Actionarilor din data de 1 aprilie 2014, este inregistrat in linia "Rezultatul reportat reprezentand profitul nerepartizat sau pierderea neacoperita".

  
Ernst & Young Assurance Services S.R.L.  
01. APR. 2015  
Signed for identification  
Semnat pentru identificare

**ENEL DISTRIBUTIE MUNTENIA SA**  
**SITUATIA MODIFICARILOR CAPITALURILOR PROPRII**  
**pentru exercitiul financiar incheiat la 31 decembrie 2014**  
*(toate sumele sunt exprimate in lei noi ("RON"), daca nu este specificat altfel)*

**NOTA 1: ACTIVE IMOBILIZATE**

Intre 1 ianuarie 2014 si 31 decembrie 2014, activele imobilizate au evoluat astfel:

Elemente de active	Sold la 1 ianuarie 2014	Cresteri	Transferuri	Reduceri	Sold la 31 decembrie 2014
0	1	2	3	4	5=1+2+3+4
<b>Imobilizari necorporale</b>					
Cheltuieli de constituire si dezvoltare	-	-	-	-	-
Concesiuni si alte imobilizari necorporale	35.828.587	955.561	5.600.842	-	42.384.990
Avansuri si imobilizari necorporale in curs	1.737.247	4.368.132	(5.600.842)	-	504.537
<b>Total imobilizari necorporale</b>	<b>37.565.834</b>	<b>5.323.693</b>	<b>-</b>	<b>-</b>	<b>42.889.527</b>
<b>Imobilizari corporale</b>					
Terenuri	88.904.308	-	3.931	(82.600)	88.825.639
Constructii	2.232.432.270	16.781.093	113.186.807	(4.911.180)	2.357.488.990
Instalatii tehnice si masini	1.521.621.160	38.951.157	72.772.749	(21.103.372)	1.612.241.694
Alte instalatii, utilaje si mobilier	3.987.763	288.298	135.713	(60.544)	4.351.230
Avansuri si imobilizari corporale in curs	156.480.611	153.264.348	(186.099.200)	(2.868.490)	120.777.269
<b>Total imobilizari corporale</b>	<b>4.003.426.112</b>	<b>209.284.896</b>	<b>-</b>	<b>(29.026.186)</b>	<b>4.183.684.822</b>
<b>Imobilizari financiare</b>					
Alte creante	-	-	-	-	-
<b>Total imobilizari financiare</b>	<b>-</b>	<b>-</b>	<b>-</b>	<b>-</b>	<b>-</b>
<b>Total imobilizari</b>	<b>4.040.991.946</b>	<b>214.608.589</b>	<b>-</b>	<b>(29.026.186)</b>	<b>4.226.574.349</b>

Deprecieri – amortizare	Sold la 1 ianuarie 2014	Cresteri	Transferuri	Reduceri	Sold la 31 decembrie 2014
5	6	7	8	9	10=6+7+8+9
<b>Imobilizari necorporale</b>					
Cheltuieli de constituire si dezvoltare	-	-	-	-	-
Concesiuni si alte imobilizari necorporale	17.651.700	10.287.422	-	-	27.939.122
<b>Total imobilizari necorporale</b>	<b>17.651.700</b>	<b>10.287.422</b>	<b>-</b>	<b>-</b>	<b>27.939.122</b>
<b>Imobilizari corporale</b>					
Terenuri	-	-	-	-	-
Constructii	257.681.992	87.469.440	-	(381.374)	344.770.058
Instalatii tehnice si masini	210.767.024	106.783.399	-	(4.341.589)	313.208.834
Alte instalatii, utilaje si mobilier	532.824	491.462	-	(54.734)	969.552
<b>Total imobilizari corporale</b>	<b>488.981.840</b>	<b>194.744.301</b>	<b>-</b>	<b>(4.777.697)</b>	<b>658.948.444</b>
<b>Total imobilizari</b>	<b>486.633.540</b>	<b>205.031.723</b>	<b>-</b>	<b>(4.777.697)</b>	<b>686.887.566</b>

Deprecieri – provizioane	Sold la 1 ianuarie 2014	Cresteri	Reduceri	Sold la 31 decembrie 2014
10	11	12	13	14=11+12+13
<b>Imobilizari necorporale</b>				
Cheltuieli de constituire si dezvoltare	-	-	-	-
Concesiuni si alte imobilizari necorporale	-	-	-	-
Avansuri si imobilizari necorporale in curs	-	-	-	-
<b>Total imobilizari necorporale</b>	<b>-</b>	<b>-</b>	<b>-</b>	<b>-</b>
<b>Imobilizari corporale</b>				
Constructii	5.568.352	77.223	(1.979.554)	3.666.021
Instalatii tehnice si masini	25.938.858	4.810.897	(17.585.577)	13.164.178
Alte instalatii, utilaje si mobilier	6.646	-	(5.810)	836
Avansuri si imobilizari corporale in curs	-	3.256.686	-	3.256.686
<b>Total imobilizari corporale</b>	<b>31.513.856</b>	<b>8.144.806</b>	<b>(19.570.941)</b>	<b>20.087.721</b>
<b>Imobilizari financiare</b>				
<b>Total active imobilizate</b>	<b>31.513.856</b>	<b>8.144.806</b>	<b>(19.570.941)</b>	<b>20.087.721</b>



**ENEL DISTRIBUTIE MUNTENIA SA**  
**SITUATIA MODIFICARILOR CAPITALURILOR PROPRII**  
**pentru exercitiul financiar incheiat la 31 decembrie 2014**  
*(toate sumele sunt exprimate in lei noi ("RON"), daca nu este specificat altfel)*

**NOTA 1: ACTIVE IMOBILIZATE (continuare)**

Valoare neta	Sold la	Sold la
Elemente de activ	1 ianuarie 2014	31 decembrie 2014
15	16=1-6-11	17=4-9-14
<b>Imobilizari necorporale</b>		
Cheletuiei de constituire si dezvoltare	-	-
Concesiuni si alte imobilizari necorporale	18.176.887	14.445.868
Avansuri si imobilizari necorporale in curs	1.737.247	504.537
<b>Total imobilizari necorporale</b>	<b>19.914.134</b>	<b>14.950.405</b>
<b>Imobilizari corporale</b>		
Terenuri	88.904.308	88.825.639
Constructii	1.969.181.928	2.009.052.911
Instalatii tehnice si masini	1.284.915.278	1.285.868.682
Alte instalatii, utilaje si mobilier	3.448.293	3.380.842
Avansuri si imobilizari corporale in curs	156.480.611	117.520.583
<b>Total imobilizari corporale</b>	<b>3.502.930.416</b>	<b>3.504.648.657</b>
<b>Imobilizari financiare</b>		
Alte creante	-	-
<b>Total imobilizari financiare</b>	<b>-</b>	<b>-</b>
<b>Total active imobilizate</b>	<b>3.522.844.550</b>	<b>3.519.599.062</b>

**1.a. Imobilizari necorporale**

La data de 31 decembrie 2014 valoarea neta contabila a imobilizarilor necorporale este in suma de 14.445.868 (2013: 18.176.887) reprezentand in principal programe informatice si alte imobilizari necorporale. Imobilizarile necorporale reprezentand programele informatice sunt amortizate pe o perioada de 3 ani in timp ce elementele incluse in categoria de alte imobilizari necorporale sunt amortizate pe o perioada de 5 ani.

**1.b. Imobilizari corporale**

**Reevaluarea imobilizarilor corporale**

Societatea inregistreaza imobilizarile la cost sau valoare reevaluată. Ultima reevaluare a fost efectuata de catre un evaluator independent la data de 31 decembrie 2012 in conformitate cu standardele nationale de evaluare emise de ANEVAR, evaluarea efectuandu-se asupra terenurilor, cladirilor administrative, si mijloacelor fixe care participa la prestarea serviciului de distributie (respectiv cele care fac parte din baza activelor reglementate-BAR).

Metodele de reevaluare utilizate au fost:


- metoda comparatiilor de piata pentru cladirile administrative si terenurile detinute de societate;
- metoda indiciala pentru restul activelor.

Ajustarile de valoare pentru deprecierea imobilizarilor sunt aferente imobilizarilor depreciate, neutilizate la capacitate normala de functionare sau in conservare.

Imobilizarile corporale cuprind:

- a) Retele electrice;
- b) Cladiri administrative;
- c) Echipamente energetice;
- d) Grupuri de masura.

Cladirile includ atat cladiri administrative, cat si retele de distributie a energiei electrice.



**NOTA 1: ACTIVE IMOBILIZATE (continuare)**

Imobilizarile corporale in curs includ in principal lucrari pentru modernizarea statilor de transformare precum si constructia de retele de medie si joasa tensiune, realizate din tariful de racordare.

**1.c. Active detinute in leasing financiar sau achizitionate in rate**

La 31 decembrie 2014 si respectiv 31 decembrie 2013, Societatea nu are active detinute in leasing financiar sau achizitionate in rate.

**1.d. Imobilizari corporale vandute si inchiriate**

In cursul anului 2014 si respectiv 2013, Societatea nu a vandut si inchiriat imobilizari corporale.

**1.e. Active grevate / ipotecate de garantii**

La 31 decembrie 2014 si respectiv 31 decembrie 2013, Societatea nu a avut active grevate de garantii sau ipotecate in favoarea institutiilor de credit.

**1.f. Altele**

Valoarea bruta contabila a imobilizarilor corporale complet amortizate la 31 decembrie 2014 este de 40.135.385 (2013: 23.032.229).

In timpul anului 2014, Societatea a intrepris lucrari de dezvoltare interna a unor elemente de imobilizari corporale si necorporale. Acestea sunt incluse in coloana „Cresteri” din tabelul cu miscarile activelor imobilizate de la pagina 14 si au o valoare contabila de 19.463.248 (2013: 21.667.669).

Valoarea bruta contabila a mijloacelor fixe realizate din subventiile din taxa de racordare este de 1.248.570.195 (2013: 1.175.118.815) in timp ce valoarea neta contabila a acestora este de 855.976.862 (2013: 847.859.501).


La data de 31 decembrie 2014, Societatea are inregistrate ca si imobilizari in curs, stocuri in valoare de 54.553.026 (2013: 63.292.037) intrucat ulterior acestea vor fi capitalizate in valoarea retelor de distributie de inalta, medie si joasa tensiune.

**1.g. Imobilizari financiare**

La 31 decembrie 2014 si respectiv 31 decembrie 2013 Societatea nu detine imobilizari financiare.

**1.h. Deprecierea activelor imobilizate**

Avand in vedere contextul crizei financiare, ca si alti factori interni si externi, Societatea a analizat valoarea contabila neta inregistrata la data bilantului pentru imobilizarile corporale depreciable, pentru a evalua posibilitatea existentei unei depreciere a acestora, ce ar putea atrage inregistrarea unei ajustari pentru depreciere. Societatea a decis ca este necesara la data situatiilor financiare o ajustare specifica pentru deprecierea imobilizarilor corporale in suma de 20.087.721 (2013: 31.513.857), insa nu exista depreciere generala bazata pe analiza fluxurilor de numerar actualizate.



**ENEL DISTRIBUTIE MUNTENIA SA**  
**SITUATIA MODIFICARILOR CAPITALURILOR PROPRII**  
**pentru exercitiul financiar incheiat la 31 decembrie 2014**  
*(toate sumele sunt exprimate in lei noi ("RON"), daca nu este specificat altfel)*

**NOTA 1: ACTIVE IMOBILIZATE (continuare)**

**1.i. Active reglementate**

Deoarece societatea opereaza intr-un mediu de afaceri reglementat, ANRE stabileste Baza activelor reglementate (BAR) aferente fiecărei perioade de reglementare.

Baza reglementata a activelor include valoarea neta a activelor corporale si necorporale recunoscute de ANRE si folosite numai pentru distributia reglementata a energiei electrice. BAR nu cuprinde activele fixe finantate din donatii, taxa de dezvoltare primita sau alte fonduri nerambursabile, inclusiv taxa de racordare primita de la noii utilizatori ai rețelei electrice de distributie.

**NOTA 2: PROVIZIOANE**

Tipul provizionului (contul)	Sold la 31 decembrie 2013	Cresteri	Scaderi	Sold la 31 decembrie 2014
Provizioane pentru pensii si obligatii similare (1515)	49.063.372	4.011.606	-	53.074.978
Provizioane pentru impozite (1516)	93.555.843	-	-	93.555.843
Alte provizioane din care:				
Provizioane pentru litigii (1511)	8.697.632	6.870.403	6.174.580	9.393.455
Provizioane pentru restructurare/plecari voluntare (1514)	26.058.093	1.786.161	26.058.093	1.786.161
Alte provizioane pentru riscuri si cheltuieli (1518)	2.274.710	9.034.292	8.648.243	2.660.759
<b>Total provizioane</b>	<b>179.649.650</b>	<b>21.702.462</b>	<b>40.880.916</b>	<b>160.471.196</b>

Planul de beneficii determinate pentru salariatii Societatii cuprinde urmatoarele elemente principale:

- cota de energie gratuita de 1.200 kWh/an dupa pensionare;
- prime jubiliare, ce constau in unul, doua, trei, patru sau cinci salarii de baza brute lunare in functie de numarul de ani de vechime neintrerupta in Societate;
- premii de pensionare ce constau in unul, doua sau trei salarii de baza brute lunare in functie de numarul de ani de vechime in Societate la data pensionarii.

Asa cum este mentionat in politicile contabile ale Societatii prezentate in Nota 6r), la data de 31 decembrie 2014, Societatea a constituit provizioane pentru pensii si obligatii similare in suma de 53.074.978 (2013: 49.063.372):

- provizioane pentru Kilowati acordati pensionarilor proprii in suma de 39.879.360 (2013: 38.066.181);
- provizioane pentru prime jubiliare in suma de 10.112.054 (2013: 8.448.117);
- provizioane pentru pensii in suma de 3.083.564 (2013: 2.549.074).

Acest provizion este actualizat in baza raportului de calcul actuarial pregatit de catre consultantul agreeat.

Provizionul pentru impozite s-a constituit pentru sumele viitoare de plata datorate bugetului de stat, in conditiile in care sumele respective nu sunt reflectate ca datorie in relatia cu statul.

In calculul determinarii provizionului pentru impozite, urmand principiul prudentei, s-au luat in calcul influentele rezultate ca urmare a modificarilor legislatiei fiscale.

Societatea a reflectat printr-un provizion, datoria viitoare cu impozitul pentru rezervele care vor deveni taxabile la momentul schimbarii destinatiei.

Enel & Young Assurance Services S.R.L.  
**07. APR. 2015**  
 Signed for identification  
 Semnat pentru identificare

**NOTA 2: PROVIZIOANE (continuare)**

La data de 31 decembrie 2014, Societatea a constituit provizioane pentru litigii in suma de 9.393.455, din care:

- 2.204.493 reprezinta provizionul constituit pentru litigii cu Electrica Serv (Auto Curier) avand ca obiect pretentii, contravaloare lucrari de defrisare si penalitati
- 1.693.900 reprezinta provizionul constituit pentru litigiul cu Keita Ileana avand ca obiect obligatia de a face si depagubiri amplasare linie;
- 674.719 reprezinta provizionul constituit pentru litigiul cu Zamfirescu Ion avand ca obiect obligatia de a face si depagubiri amplasare linie;
- 360.033 reprezinta provizionul constituit pentru litigiul cu Tache Petre avand ca obiect pretentii contravaloare folosinta teren
- 333.000 reprezinta provizionul constituit pentru litigiul cu Ungureanu Alfredo avand ca obiect pretentii contravaloare folosinta teren.
- 320.000 reprezinta provizionul constituit pentru litigiul cu Ciudoescu Scarlat avand ca obiect pretentii contravaloare folosinta teren.
- 242.588 reprezinta provizionul constituit pentru litigiul cu Omniasig Vienna Insurance Group SA avand ca obiect pretentii imobil incendiat

O parte din provizionul pentru litigii a fost reluat ca urmare a solutionarii unor procese aflate in desfasurare anul trecut, in principal:

- litigiul cu Dardari Ahmad avand ca obiect pretentii lipsa de folosinta a terenurilor (provizion reluat in suma de 1.095.944);
- litigii cu Electrica SERV avand ca obiect pretentii contravaloare servicii prestate (provizion reluat in suma de 828.566);
- litigul cu Meca Comexim, avand ca obiect pretentii derivand din neexecutarea sau executarea necorespunzatoare a obligatiilor asumate prin contract (provizion reluat in suma de 838.843);
- litigiul cu Oteomet SRL avand ca obiect pretentii lipsa de folosinta proprietate (provizion reluat in suma de 600.750);
- litigiul cu Al Shouka Center Alfa SRL avand ca obiect anulare factura in urma unei recalculari eronate realizate (provizion reluat in suma de 499.870);
- litigiul cu Ozon Panels SRL (Avalon Residence) avand ca obiect contravaloarea cablului de medie tensiune de circa 8,95 km procurat de parata ( provizion reluat in suma de 548.839);
- litigiul cu SC Imobiliara Gramont SRL avand ca obiect pretentii lipsa de folosinta proprietate (provizion reluat in suma de 602.918);
- litigiul cu ADPP Giurgiu avand ca obiect pretentii pentru ocuparea domeniului public (provizion reluat in suma de 464.800)
- litigiul cu GDF Suez Quasar Properties Managemant avand ca obiect pretentii contravaloare reparatii echipamente avariate (provizion reluat in suma de 59.674)
- litigiul cu SC SC GEORDAN COM SRL avand ca obiect anulare facturi (provizion reluat in suma de 113.665).

Asa cum este mentionat in politicile contabile ale Societatii prezentate in Nota 6r), Societatea a constituit provizioane pentru restructurare ca urmare a implementarii unui plan de restructurare incepand cu data de 31 decembrie 2008. Societatea in perioada 2009-2013 a utilizat din acest provizion suma de 40.322.503. In anul 2014 s-a constituit un provizion in suma de 1.786.161 si s-a utilizat suma de 26.058.093 in cursul anului din provizionul existent la data de 31 decembrie 2013. Valoarea provizionului pentru restructurare/plecari voluntare la data de 31 decembrie 2014 este in suma de 1.786.161 (2013: 26.058.093).

La data de 31 decembrie 2014 Societatea a constituit alte provizioane pentru riscuri si cheltuieli in suma de 2.660.759 (2013: 2.274.710).

Valoarea acestora se refera la:

- provizionul in suma de 2.510.940 (2013: 2.013.497) reprezentand prime care vor fi acordate angajatilor;
- provizionul in suma de 149.819 (2013: 261.213) reprezentand concedii neefectuate.

**ENEL DISTRIBUTIE MUNTENIA SA**  
**SITUATIA MODIFICARILOR CAPITALURILOR PROPRII**  
**pentru exercitiul financiar incheiat la 31 decembrie 2014**  
*(toate sumele sunt exprimate in lei noi ("RON"), daca nu este specificat altfel)*

**NOTA 3: REPARTIZAREA PROFITULUI**

Repartizarea profitului	Exercitiul financiar incheiat la 31 decembrie 2013	Exercitiul financiar incheiat la 31 decembrie 2014
Rezultat reportat de repartizat la inceputul exercitiului financiar	801.648.821	1.068.858.746
Profit net de repartizat:	267.209.924	240.796.750
- rezerva legala	-	-
- acoperirea pierderii contabile	-	-
- dividende aferente 2009 si respectiv 2010	-	-
- alte rezerve aferente profitul reinvestit	-	2.105.540
Profit nerepartizat, rezultat reportat nerepartizat la sfarsitul exercitiului financiar	1.068.858.745	1.307.549.956

In cursul anului 2014, Societatea nu a distribuit dividende actionarilor din rezultatul aferent exercitiului financiar incheiat la data de 31 decembrie 2013.

Profitul nerepartizat al anului 2013 in suma de 267.209.924 este inregistrat ca si rezultat nerepartizat conform Adunarii Generale Ordinare a Actionarilor din data de 1 aprilie 2014.

Situatiile financiare ale Societatii pentru anul financiar incheiat la data de 31 decembrie 2014 vor fi aprobate de catre Adunarea Generala Ordinara a Actionarilor care va avea loc in luna aprilie 2015 cand se va decide si repartizarea profitului aferent exercitiului financiar incheiat la 31 decembrie 2014.

**NOTA 4: ANALIZA REZULTATULUI DIN EXPLOATARE**

	Exercitiul financiar incheiat la 31 decembrie 2013	Exercitiul financiar incheiat la 31 decembrie 2014
1. Cifra de afaceri neta	891.834.571	888.130.812
<b>2. Costul bunurilor vandute si al serviciilor prestate, din care (3 + 4 + 5)</b>	<b>646.340.452</b>	<b>600.256.794</b>
3. Cheltuielile activitatii de baza	618.338.974	569.289.720
4. Cheltuielile activitatilor auxiliare	28.001.478	30.967.074
5. Cheltuieli indirecte de productie	-	-
<b>6. Rezultatul brut aferent cifrei de afaceri nete (1 - 2)</b>	<b>245.494.119</b>	<b>287.874.018</b>
7. Cheltuieli de desfacere	-	-
8. Cheltuieli generale si de administratie	108.785.358	135.431.825
9. Alte venituri din exploatare	84.243.232	93.823.230
<b>10. Rezultatul din exploatare (6 - 7 - 8 + 9)</b>	<b>220.951.993</b>	<b>246.265.423</b>

Conform politicii societatii, in cadrul cheltuielilor activitatii de baza sunt scazute veniturile din productia realizata de entitate pentru scopuri proprii si capitalizata (conturile 721 si 722) in suma de 19.463.248 (2013: 21.667.669).

Ernst & Young Assurance Services S.R.L.  
**01. APR. 2015**  
 Signed for identification  
 Semnat pentru identificare

**ENEL DISTRIBUTIE MUNTENIA SA**  
**SITUATIA MODIFICARILOR CAPITALURILOR PROPRII**  
**pentru exercitiul financiar incheiat la 31 decembrie 2014**  
*(toate sumele sunt exprimate in lei noi ("RON"), daca nu este specificat altfel)*

**NOTA 5: SITUATIA CREANTELOR SI DATORIILOR**

**Creante**

La 31 decembrie 2014, creantele Societatii se prezinta astfel:

Creante	Sold la 31 decembrie 2013	Sold la 31 decembrie 2014	Termen de lichiditate	
			sub 1 an	Peste 1 an
0	1	1	2	3
Creante de incasat de la parti afiliate	306.571.240	206.843.426	206.843.426	-
Cienti, valoare contabila bruta	36.411.934	53.974.219	53.974.219	-
Ajustare pentru clienti incerti	(5.172.939)	(12.046.417)	(12.046.417)	-
<b>Total creante comerciale</b>	<b>337.810.235</b>	<b>248.771.228</b>	<b>248.771.228</b>	-
Debitori diversi, valoare contabila bruta	36.376.095	25.191.425	25.191.425	-
Ajustare pentru debitori diversi incerti	(23.429.691)	(14.375.018)	(14.375.018)	-
Alte creante	5.329.897	1.133.470	1.133.470	-
Alte creante de incasat de la parti afiliate	62.585.199	52.168.947	52.168.947	-
<b>Total alte creante</b>	<b>80.861.501</b>	<b>64.118.824</b>	<b>64.118.824</b>	-
<b>Total creante</b>	<b>418.671.736</b>	<b>312.890.052</b>	<b>312.890.052</b>	-

Pentru conditii si termene privind creantele de la partile afiliate / legate, a se vedea Nota 10 b.

Conturile de creante comerciale includ in principal creante din distributia de energie electrica si sunt purtatoare de penalitati si au in general un termen de incasare de 45 de zile.


Soldul creante clienti (inclusiv creante cu partile afiliate) la 31 decembrie 2014 se compune din:

- clienti din activitatea de baza reprezentand facturarea tarifului de distributie in suma de 89.761.094 (2013: 195.645.428);
- clienti din alte activitati in suma de 25.264.690 (2013: 9.901.394);
- clienti facturi de intocmit din activitatea de distributie in suma de 130.489.450 (2013: 133.044.110);
- alte creante imobilizate reprezentand in principal cautuni in suma de 3.528.556 (2013: 2.335.796);
- clienti incerti din activitatea de baza in suma de 3.360.497 (2013: 2.017.942);
- clienti incerti din alte activitati in suma de 7.647.636 (2013: 25.905);
- avansuri in suma de 765.722 (2013: 12.600).

Provizionul pentru creante comerciale constituit de Societate la data de 31 decembrie 2014 in suma de 12.046.417 (2013: 5.172.939) se refera in principal la creantele restante mai vechi de 365 zile in suma de 1.038.284 (2013: 3.129.092) si la creante aflate in litigiu in suma de 11.008.133 (2013: 2.043.847).

Creantele reprezentand debitorii diversi si alte creante inclusiv de la parti afiliate, in suma de 78.493.841 (2013: 104.291.192) cuprind:

- debitori parti afiliate reprezentand TVA de recuperat de la societati din cadrul grupului de TVA in suma de 51.558.178 (2013: 60.596.843);
- debitori din taxa de racordare in suma de 10.161.475 (2013: 14.691.976);
- debitori privind sustrageri de energie electrica in suma de 9.401.271 (2013: 11.570.671);
- alti debitori diversi in suma de 5.044.499 (2013: 9.960.183);
- dobanzi de incasat 1.003.234 (2013: 4.965.893);
- debitori la care s-au calculat penalitati pentru neplata in termen a creantelor din alte activitati 536.672 (2013: 1.639.692);
- debitori la care s-au calculat penalitati pentru neplata in termen a creantelor din distributia energiei electrice in suma de 658.220 (2013: 501.390);
- alte creante in suma de 130.292 (2013: 364.543).



**ENEL DISTRIBUTIE MUNTENIA SA**  
**SITUATIA MODIFICARILOR CAPITALURILOR PROPRII**  
**pentru exercitiul financiar incheiat la 31 decembrie 2014**  
*(toate sumele sunt exprimate in lei noi ("RON"), daca nu este specificat altfel)*

**NOTA 5: SITUATIA CREANTELOR SI DATORIILOR (continuare)**

Provizionul pentru debitori diversi constituit de Societate la 31.12.2014 in suma de 14.375.018 (2013: 23.429.691) se refera in principala la creantele din debitori privind sustragerile de energie electrica in suma de 9.401.271 (2013: 11.570.671), la creantele din alti debitori in suma de 3.778.855 (2013: 9.717.398), si la penalitatile pentru neplata in termen a altor creante in suma de 536.672 (2013: 1.639.692) si la penalitatile pentru neplata in termen a creantelor din distributia de energie in suma de 658.220 (2013: 501.930).

La 31 decembrie 2014, creantele comerciale indoietnice si debitorii diversi indoietnici a caror scadenta la incasare a fost depasita au fost ajustate pentru depreciere. Miscarile in ajustarile pentru depreciere a creantelor si a debitorilor diversi au fost urmatoarele:

	Sold la 31 decembrie 2013	Sold la 31 decembrie 2014
<b>La 1 ianuarie</b>	<b>21.143.923</b>	<b>28.602.630</b>
Cresteri in timpul anului	8.396.478	9.074.683
Sume trecute pe cheltuiala	507.028	3.391.169
Reversari in timpul anului	(430.743)	7.864.710
<b>La 31 decembrie</b>	<b>28.602.630</b>	<b>26.421.434</b>

In contul de profit si pierdere linia privind "Ajustarea valorii activelor circulante" reflecta miscarea din an a ajustarilor pentru deprecierea creantelor comerciale si a debitorilor diversi precum si a altor active circulante (stocuri) dupa cum urmeaza:

- in linia de Venituri sunt incluse impactul reversarii provizionului pentru creantele comerciale care au fost trecute pe cheltuiala in cursul anului 2014 in suma de 3.391.169 si respectiv suma de 6.153.475 reprezentand reversarea provizionului de stocuri constituit la 31 decembrie 2013;
- in linia de Cheltuieli este inclus si impactul provizionului de stocuri in suma de 722.740 constituit la 31 decembrie 2014 ca urmare a reversarii in intregime a provizionului aferent anului 31 decembrie 2013.

