

Bifati numai dacă este cazul:

Mari Contribuabili care depun bilanțul la București

Sucursala

GI E - grupuri de interes economic

Tip situație financiară : BL

An Semestru Anul 2016

Entitatea E-DISTRIBUTIE DOBROGEA SA

Adresa

Județ Constanta Sector Localitate CONSTANTA

Strada NICOLAE IORGA Nr. 89A Bloc Scara Ap. Telefon

Numer din registrul comerțului J13 791 2002 Cod unic de inregistrare 1 4 5 0 0 3 0 8

Forma de proprietate

24--Societati cu capital de stat si privat strain (capital de stat sub 50%)

Activitatea preponderenta (cod si denumire clasa CAEN)

3513 Distribuția energiei electrice

Activitatea preponderenta efectiv desfasurata (cod si denumire clasa CAEN)

3513 Distribuția energiei electrice

Situații financiare anuale

(entități al căror exercițiu financiar coincide cu anul calendaristic)

Entități mijlocii, mari și entități de interes public

Entități mici

Microentități

Entități de interes public

?

Raportări anuale

1. entitățile care au optat pentru un **exercițiu financiar diferit de anul calendaristic**, cf.art. 27 din **Legea contabilității nr. 82/1991**
2. persoanele juridice aflate în **lichidare**, potrivit legii
3. subunitățile deschise în România de **societăți rezidente** în state aparținând Spațiului Economic European

Situațiile financiare anuale încheiate la 31.12.2016 de către entitățile de interes public și de entitățile prevazute la pct.9 alin.(4) din Reglementările contabile, aprobate prin OMFP nr. 1.802/2014, cu modificările și completările ulterioare, al caror exercițiu financiar corespunde cu anul calendaristic

F10 - BILANT

F20 - CONTUL DE PROFIT ȘI PIERDERE

F30 - DATE INFORMATIVE

F40 - SITUATIA ACTIVELOR IMOBILIZATE

Indicatori :

Capitaluri - total

1.679.776.587

Profit/ pierdere

73.483.749

ADMINISTRATOR,

Numele si prenumele

FEDERICO PANONE

Semnătura

SEMNAȚURA DEVINE VIZIBILĂ DOAR ÎN
VALIDARE CORECTĂ



INTOCMIT,

Numele si prenumele

OANA MIHAELA MONCEA

Calitatea

13--ALTA PERSOANA IMPUTERNICITA, POTRIVIT LEGII

Semnătura

Nr.de inregistrare in organismul profesional

Entitatea are obligația legală de auditare a situațiilor financiare anuale? DA NU

AUDITOR,

Nume si prenume auditor persoana fizică/ Denumire firma de audit

Ernst & Young Assurance Services SRL

Nr.de inregistrare in Registrul CAFR

77/2001

CIF/ CUI

1 1 9 0 9 7 8 3


Formular VALIDAT

BILANT
la data de 31.12.2016

Cod 10

- lei -

Denumirea elementului	Nr. rd.	Sold la:	
		01.01.2016	31.12.2016
A	B	1	2
A. ACTIVE IMOBILIZATE			
I. IMOBILIZĂRI NECORPORALE			
1. Cheltuieli de constituire (ct.201-2801)	01		
2. Cheltuielile de dezvoltare (ct.203-2803-2903)	02		
3. Concesiuni, brevete, licențe, mărci comerciale, drepturi și active similare și alte imobilizări necorporale (ct. 205 + 208 - 2805 - 2808 - 2905 - 2908)	03	15.063.536	23.626.137
4. Fond comercial (ct.2071-2807)	04		
5. Active necorporale de explorare și evaluare a resurselor minerale (ct. 206-2806-2906)	05		
6. Avansuri (ct.4094)	06		
TOTAL (rd.01 la 06)	07	15.063.536	23.626.137
II. IMOBILIZĂRI CORPORALE			
1. Terenuri și construcții (ct. 211 + 212 - 2811 - 2812 - 2911 - 2912)	08	986.569.749	1.001.132.073
2. Instalații tehnice și mașini (ct. 213 + 223 - 2813 - 2913)	09	501.247.095	505.779.040
3. Alte instalații, utilaje și mobilier (ct. 214 + 224 - 2814 - 2914)	10	2.582.014	2.330.843
4. Investiții imobiliare (ct. 215 - 2815 - 2915)	11		
5. Imobilizări corporale în curs de execuție (ct. 231-2931)	12	72.099.275	62.948.462
6. Investiții imobiliare în curs de execuție (ct. 235-2935)	13		
7. Active corporale de explorare și evaluare a resurselor minerale (ct. 216-2816-2916)	14		
8. Active biologice productive (ct.217+227-2817-2917)	15		
9. Avansuri (ct. 4093)	16		
TOTAL (rd. 08 la 16)	17	1.562.498.133	1.572.190.418
III. IMOBILIZĂRI FINANCIARE			
1. Acțiuni deținute la filiale (ct. 261 - 2961)	18	16.500.000	16.500.000
2. Împrumuturi acordate entităților din grup (ct. 2671 + 2672 - 2964)	19		
3. Acțiunile deținute la entitățile asociate și la entitățile controlate în comun (ct. 262+263 - 2962)	20		
4. Împrumuturi acordate entităților asociate și entităților controlate în comun (ct. 2673 + 2674 - 2965)	21		
5. Alte titluri imobilizate (ct. 265 + 266 - 2963)	22	29.767	29.767
6. Alte împrumuturi (ct. 2675* + 2676* + 2677 + 2678* + 2679* - 2966* - 2968*)	23		
TOTAL (rd. 18 la 23)	24	16.529.767	16.529.767
ACTIVE IMOBILIZATE - TOTAL (rd. 07 + 17 + 24)	25	1.594.091.436	1.612.346.322
B. ACTIVE CIRCULANTE			
I. STOCURI			
1. Materii prime și materiale consumabile (ct. 301 + 302 + 303 +/- 308 +321 + 322 323 + 328 + 351 + 358 + 381 +/- 388 - 391 - 392 - 3951 - 3958 - 398)		1.117.477	1.358.530



2. Producția în curs de execuție (ct. 331 + 332 + 341 +/- 348* - 393 - 3941 - 3952)	27		
3. Produse finite și mărfuri (ct. 345 + 346 + 347 +/- 348* + 354 + 356 + 357 + 361 + 326 +/- 368 + 371 + 327 +/- 378 - 3945 - 3946 - 3947 - 3953 - 3954 - 3955 - 3956 - 3957 - 396 - 397 - din ct. 4428)	28		
4. Avansuri (ct. 4091)	29		
TOTAL (rd. 26 la 29)	30	1.117.477	1.358.530
II. CREANȚE (Sumele care urmează să fie încasate după o perioadă mai mare de un an trebuie prezentate separat pentru fiecare element.)			
1. Creanțe comerciale 1) (ct. 2675* + 2676* + 2678* + 2679* - 2966* - 2968* + 4092 + 411 + 413 + 418 - 491)	31	124.969.923	120.078.540
2. Sume de încasat de la entitățile afiliate (ct. 451** - 495*)	32		
3. Sume de încasat de la entitățile asociate și entitățile controlate în comun (ct. 453** - 495*)	33		
4. Alte creanțe (ct. 425 + 4282 + 431** + 437** + 4382 + 441** + 4424 + din ct. 4428** + 444** + 445 + 446** + 447** + 4482 + 4582 + 4662 + 461 + 473** - 496 + 5187)	34	12.599.819	5.236.617
5. Capital subscris și nevărsat (ct. 456 - 495*)	35		
TOTAL (rd. 31 la 35)	36	137.569.742	125.315.157
III. INVESTIȚII PE TERMEN SCURT			
1. Acțiuni deținute la entitățile afiliate (ct. 501 - 591)	37		
2. Alte investiții pe termen scurt (ct. 505 + 506 + 507 + din ct. 508 - 595 - 596 - 598 + 5113 + 5114)	38		
TOTAL (rd. 37 + 38)	39		
IV. CASA ȘI CONTURI LA BĂNCI (din ct. 508 + ct. 5112 + 512 + 531 + 532 + 541 + 542)	40	563.963.949	593.685.040
ACTIVE CIRCULANTE - TOTAL (rd. 30 + 36 + 39 + 40)	41	702.651.168	720.358.727
C. CHELTUIELI ÎN AVANS (ct. 471) (rd. 43+44)	42	1.012.593	1.046.849
Sume de reluat într-o perioadă de până la un an (din ct. 471*)	43	982.465	1.046.849
Sume de reluat într-o perioadă mai mare de un an (din ct. 471*)	44	30.128	
D. DATORII: SUMELE CARE TREBUIE PLĂTITE ÎNTR-O PERIOADĂ DE PÂNĂ LA 1 AN			
1. Împrumuturi din emisiunea de obligațiuni, prezentându-se separat împrumuturile din emisiunea de obligațiuni convertibile (ct. 161 + 1681 - 169)	45		
2. Sume datorate instituțiilor de credit (ct. 1621 + 1622 + 1624 + 1625 + 1627 + 1682 + 5191 + 5192 + 5198)	46		
3. Avansuri încasate în contul comenzilor (ct. 419)	47	45.391.481	41.768.376
4. Datorii comerciale - furnizori (ct. 401 + 404 + 408)	48	109.127.201	117.152.596
5. Efecte de comerț de plătit (ct. 403 + 405)	49		
6. Sume datorate entităților din grup (ct. 1661 + 1685 + 2691 + 451***)	50		
7. Sume datorate entităților asociate și entităților controlate în comun (ct. 1663 + 1686 + 2692 + 2693 + 453***)	51		
8. Alte datorii, inclusiv datoriile fiscale și datoriile privind asigurările sociale (ct. 1623 + 1626 + 167 + 1687 + 2695 + 421 + 423 + 424 + 426 + 427 + 4281 + 431*** + 437*** + 4381 + 441*** + 4423 + 4428*** + 444*** + 446*** + 447*** + 4481 + 455 + 456*** + 457 + 4581 + 462 + 4661 + 473*** + 509 + 5186 + 5193 + 5194 + 5195 + 5196 + 5197)	52	39.487.921	18.917.857
TOTAL (rd. 45 la 52)	53	194.006.603	177.838.829
E. ACTIVE CIRCULANTE NETE/DATORII CURENTE NETE (rd. 41+43-53-70-73-76)	54	472.881.568	517.005.217
F. TOTAL ACTIVE MINUS DATORII CURENTE (rd. 25+44+54)	55	2.067.003.132	2.129.351.539

F10 - pag. 3			
G. DATORII: SUMELE CARE TREBUIE PLĂTITE ÎNTR-O PERIOADA MAI MARE DE 1 AN			
1. Împrumuturi din emisiunea de obligațiuni, prezentându-se separat împrumuturile din emisiunea de obligațiuni convertibile (ct. 161 + 1681 - 169)	56		
2. Sume datorate instituțiilor de credit (ct. 1621 + 1622 + 1624 + 1625 + 1627 + 1682 + 5191 + 5192 + 5198)	57		
3. Avansuri încasate în contul comenzilor (ct. 419)	58		
4. Datorii comerciale - furnizori (ct. 401 + 404 + 408)	59		
5. Efecte de comerț de plătit (ct. 403 + 405)	60		
6. Sume datorate entităților din grup (ct. 1661 + 1685 + 2691 + 451***)	61		
7. Sume datorate entităților asociate și entităților controlate în comun (ct. 1663 + 1686 + 2692 + 2693 + 453***)	62		
8. Alte datorii, inclusiv datoriile fiscale și datoriile privind asigurările sociale (ct. 1623 + 1626 + 167 + 1687 + 2695 + 421 + 423 + 424 + 426 + 427 + 4281 + 431*** + 437*** + 4381 + 441*** + 4423 + 4428*** + 444*** + 446*** + 447*** + 4481 + 455 + 456*** + 4581 + 462 + 4661 + 473*** + 509 + 5186 + 5193 + 5194 + 5195 + 5196 + 5197)	63		
TOTAL (rd.56 la 63)	64		
H. PROVIZIOANE			
1. Provizioane pentru beneficiile angajaților (ct. 1515+1517)	65	29.669.378	29.673.734
2. Provizioane pentru impozite (ct. 1516)	66	19.667.900	19.667.900
3. Alte provizioane (ct. 1511 + 1512 + 1513 + 1514 + 1518)	67	11.531.158	19.032.491
TOTAL (rd. 65 la 67)	68	60.868.436	68.374.125
I. VENITURI ÎN AVANS			
1. Subvenții pentru investiții (ct. 475)(rd. 70+71)	69	5.081.990	5.016.842
Sume de reluat într-o perioadă de până la un an (ct. 475*)	70	354.081	344.670
Sume de reluat într-o perioadă mai mare de un an (ct. 475*)	71	4.727.909	4.672.172
2. Venituri înregistrate în avans (ct. 472) (rd.73 + 74)	72		
Sume de reluat într-o perioadă de până la un an (ct. 472*)	73		
Sume de reluat într-o perioadă mai mare de un an (ct. 472*)	74		
3. Venituri în avans aferente activelor primite prin transfer de la clienți (ct. 478)(rd.76+77)	75	381.515.339	402.745.515
Sume de reluat într-o perioadă de până la un an (ct. 478*)	76	36.391.381	26.216.860
Sume de reluat într-o perioadă mai mare de un an (ct. 478*)	77	345.123.958	376.528.655
Fond comercial negativ (ct.2075)	78		
TOTAL (rd. 69 + 72 + 75 + 78)	79	386.597.329	407.762.357
J. CAPITAL ȘI REZERVE			
I. CAPITAL			
1. Capital subscris vărsat (ct. 1012)	80	280.285.560	280.285.560
2. Capital subscris nevărsat (ct. 1011)	81		
3. Patrimoniul regiei (ct. 1015)	82		
4. Patrimoniul institutelor naționale de cercetare-dezvoltare (ct. 1018)	83		
5. Alte elemente de capitaluri proprii (1031)	84		
TOTAL (rd. 80 la 84)	85	280.285.560	280.285.560
II. PRIME DE CAPITAL (ct. 104)	86		

III. REZERVE DIN REEVALUARE (ct. 105)	87	594.712.044	592.881.818
IV. REZERVE			
1. Rezerve legale (ct. 1061)	88	56.057.111	56.057.111
2. Rezerve statutare sau contractuale (ct. 1063)	89		
3. Alte rezerve (ct. 1068)	90	43.941.244	62.603.360
TOTAL (rd. 88 la 90)	91	99.998.355	118.660.471
Acțiuni proprii (ct. 109)	92		
Câștiguri legate de instrumentele de capitaluri proprii (ct. 141)	93		
Pierderi legate de instrumentele de capitaluri proprii (ct. 149)	94		
V. PROFITUL SAU PIERDEREA REPORTAT(Ă)	SOLD C (ct. 117)	581.306.885	633.127.105
	SOLD D (ct. 117)	0	0
VI. PROFITUL SAU PIERDEREA EXERCIȚIULUI FINANCIAR			
	SOLD C (ct. 121)	114.801.225	73.483.749
	SOLD D (ct. 121)	0	0
Repartizarea profitului (ct. 129)	99	14.821.240	18.662.116
CAPITALURI PROPRII - TOTAL (rd. 85+86+87+91-92+93-94+95-96+97-98-99)	100	1.656.282.829	1.679.776.587
Patrimoniul public (ct. 1016)	101		
Patrimoniul privat (ct. 1017) 2)	102		
CAPITALURI - TOTAL (rd.100+101+102) (rd.25+41+42-53-64-68-79)	103	1.656.282.829	1.679.776.587

Suma de control F10 : 32160684260 / 60790691038

*) Conturi de repartizat după natura elementelor respective.

**) Solduri debitoare ale conturilor respective.

***) Solduri creditoare ale conturilor respective.

1) Sumele înscrise la acest rând (rd.31) și preluate din conturile 2675 la 2679 reprezintă creanțele aferente contractelor de leasing financiar și altor contracte asimilate, precum și alte creanțe immobilizate, scadente într-o perioadă mai mică de 12 luni.

2) Se va completa de către entitățile cărora le sunt incidente prevederile Ordinului ministrului finanțelor publice și al ministrului delegat pentru buget nr. 668/2014 pentru aprobarea Precizărilor privind întocmirea și actualizarea inventarului centralizat al bunurilor imobile proprietate privată a statului și a drepturilor reale supuse inventarierii, cu modificările și completările ulterioare.

ADMINISTRATOR,

Numele și prenumele

FEDERICO PANONE

Semnătura



Formular
VALIDAT

INTOCMIT,

Numele și prenumele

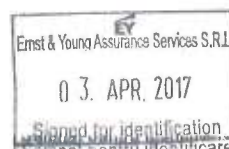
OANA MIHAELA MONCEA

Calitatea

13--ALTA PERSOANA IMPUTERNICITA, POTRIVIT LEGII

Semnătura

Nr.de inregistrare în organismul profesional:



CONTUL DE PROFIT ȘI PIERDERE

la data de 31.12.2016

Cod 20

- lei -

Denumirea indicatorilor	Nr. rd.	Exercițiul financiar	
		2015	2016
A	B	1	2
1. Cifra de afaceri netă (rd. 02+03-04+05+06)	01	506.155.133	442.904.820
Producția vândută (ct.701+702+703+704+705+706+708)	02	497.590.182	439.153.429
Venituri din vânzarea mărfurilor (ct. 707)	03	8.564.951	3.751.391
Reduceri comerciale acordate (ct. 709)	04		
Venituri din dobânzi înregistrate de entitățile radiate din Registrul general și care mai au în derulare contracte de leasing (ct.766*)	05		
Venituri din subvenții de exploatare aferente cifrei de afaceri nete (ct.7411)	06		
2. Venituri aferente costului producției în curs de execuție (ct.711+712)			
Sold C	07		
Sold D	08		
3. Venituri din producția de imobilizări necorporale și corporale (ct.721+ 722)	09	9.618.663	10.356.015
4. Venituri din reevaluarea imobilizărilor corporale (ct. 755)	10		
5. Venituri din producția de investiții imobiliare (ct. 725)	11		
6. Venituri din subvenții de exploatare (ct. 7412 + 7413 + 7414 + 7415 + 7416 + 7417 + 7419)	12	25.503.039	27.077.066
7. Alte venituri din exploatare (ct.751+758+7815)	13		
-din care, venituri din fondul comercial negativ (ct.7815)	14		
-din care, venituri din subvenții pentru investiții (ct.7584)	15		
VENITURI DIN EXPLOATARE – TOTAL (rd. 01+ 07 - 08 + 09 + 10 + 11 + 12 + 13)	16	541.276.835	480.337.901
8. a) Cheltuieli cu materiile prime și materialele consumabile (ct.601+602)	17	9.078.096	8.453.671
Alte cheltuieli materiale (ct.603+604+606+608)	18	119.710.378	120.817.643
b) Alte cheltuieli externe (cu energie și apă)(ct.605)	19	5.387.739	2.619.753
c) Cheltuieli privind mărfurile (ct.607)	20	7.766.727	3.678.768
Reduceri comerciale primite (ct. 609)	21	3.414	5.311
9. Cheltuieli cu personalul (rd. 23+24)	22	55.609.794	58.949.212
a) Salarii și indemnizații (ct.641+642+643+644)	23	44.919.122	47.426.723
b) Cheltuieli cu asigurările și protecția socială (ct.645)	24	10.690.672	11.522.489
10.a) Ajustări de valoare privind imobilizările corporale și necorporale (rd. 26 - 27)	25	116.633.306	110.350.941
a.1) Cheltuieli (ct.6811+6813+6817)	26	116.802.325	110.558.792
a.2) Venituri (ct.7813)	27	169.019	207.851
b) Ajustări de valoare privind activele circulante (rd. 29 - 30)	28	32.725	2.012.822

b.1) Cheltuieli (ct.654+6814)	29	2.862.442	6.500.045
b.2) Venituri (ct.754+7814)	30	2.829.717	4.487.223
11. Alte cheltuieli de exploatare (rd. 32 la 38)	31	84.861.290	81.172.763
11.1. Cheltuieli privind prestațiile externe (ct.611+612+613+614+615+621+622+623+624+625+626+627+628)	32	63.339.289	63.177.492
11.2. Cheltuieli cu alte impozite, taxe și vărsăminte asimilate; cheltuieli reprezentând transferuri și contribuții datorate în baza unor acte normative speciale(ct. 635 +6586*)	33	17.805.979	15.652.818
11.3. Cheltuieli cu protecția mediului înconjurător (ct. 652)	34	232.930	73.893
11.4 Cheltuieli din reevaluarea imobilizărilor corporale (ct. 655)	35		
11.5. Cheltuieli privind calamitățile și alte evenimente similare (ct. 6587)	36		
11.6. Alte cheltuieli (ct.651+ 6581+ 6582 + 6583 + 6588)	37	3.483.092	2.268.560
Cheltuieli cu dobânzile de refinanțare înregistrate de entitățile radiate din Registrul general și care mai au în derulare contracte de leasing (ct.666*)	38		
Ajustări privind provizioanele (rd. 40 - 41)	39	5.855.680	7.505.689
- Cheltuieli (ct.6812)	40	14.063.330	14.825.893
- Venituri (ct.7812)	41	8.207.650	7.320.204
CHELTUIELI DE EXPLOATARE – TOTAL (rd. 17 la 20 - 21 +22 + 25 + 28 + 31 + 39)	42	404.932.321	395.555.951
PROFITUL SAU PIERDEREA DIN EXPLOATARE:			
- Profit (rd. 16 - 42)	43	136.344.514	84.781.950
- Pierdere (rd. 42 - 16)	44	0	0
12. Venituri din interese de participare (ct.7611+7612+7613)	45	1.067.162	762.125
- din care, veniturile obținute de la entitățile afiliate	46	1.067.162	762.125
13. Venituri din dobânzi (ct. 766*)	47	3.554.862	1.746.152
- din care, veniturile obținute de la entitățile afiliate	48		
14. Venituri din subvenții de exploatare pentru dobânda datorată (ct. 7418)	49		
15. Alte venituri financiare (ct.762+764+765+767+768+7615)	50	60.939	299.367
- din care, venituri din alte imobilizări financiare (ct. 7615)	51		
VENITURI FINANCIARE – TOTAL (rd. 45+47+49+50)	52	4.682.963	2.807.644
16. Ajustări de valoare privind imobilizările financiare și investițiile financiare deținute ca active circulante (rd. 54 - 55)	53		
- Cheltuieli (ct.686)	54		
- Venituri (ct.786)	55		
17. Cheltuieli privind dobânzile (ct.666*)	56		
- din care, cheltuielile în relația cu entitățile afiliate	57		
Alte cheltuieli financiare (ct.663+664+665+667+668)	58	219.128	284.828
CHELTUIELI FINANCIARE – TOTAL (rd. 53+56+58)	59	219.128	284.828
PROFITUL SAU PIERDEREA FINANCIAR(Ă):			
- Profit (rd. 52 - 59)	60	4.463.835	2.522.816
- Pierdere (rd. 59 - 52)	61	0	0

VENITURI TOTALE (rd. 16 + 52)	62	545.959.798	483.145.545
CHELTUIELI TOTALE (rd. 42 + 59)	63	405.151.449	395.840.779
18. PROFITUL SAU PIERDEREA BRUT(Ă):			
- Profit (rd. 62 - 63)	64	140.808.349	87.304.766
- Pierdere (rd. 63 - 62)	65	0	0
19. Impozitul pe profit (ct.691)	66	26.007.124	13.821.017
20. Alte impozite neprezentate la elementele de mai sus (ct.698)	67		
21. PROFITUL SAU PIERDEREA NET(Ă) A EXERCIȚIULUI FINANCIAR:			
- Profit (rd. 64 - 65 - 66 - 67)	68	114.801.225	73.483.749
- Pierdere (rd. 65 + 66 + 67 - 64)	69	0	0

Suma de control F20 : 7694966298 / 60790691038

*) Conturi de repartizat după natura elementelor respective.

La rândul 23 - se cuprind și drepturile colaboratorilor, stabilite potrivit legislației muncii, care se preiau din rulajul debitor al contului 621 „Cheltuieli cu colaboratorii”, analitic „Colaboratori persoane fizice”.

La rândul 33 - în contul 6586 „Cheltuieli reprezentând transferuri și contribuții datorate în baza unor acte normative speciale” se evidențiază cheltuielile reprezentând transferuri și contribuții datorate în baza unor acte normative speciale, altele decât cele prevăzute de Codul Fiscal.

ADMINISTRATOR,

Numele și prenumele

FEDERICO PANONE

Semnătura

Formular
VALIDAT

INTOCMIT,

Numele și prenumele

OANA MIHAELA MONCEA

Calitatea

13--ALTA PERSOANA IMPUTERNICITA, POTRIVIT LEGII

Semnătura

Nr.de inregistrare in organismul profesional:

DATE INFORMATIVE

F30 - pag. 1

Cod 30

la data de 31.12.2016

- lei -

I. Date privind rezultatul inregistrat	Nr. rd.	Nr.unitati	Sume	
A	B	1	2	
Unitați care au inregistrat profit	01	1	73.483.749	
Unitați care au inregistrat pierdere	02			
Unitați care nu au inregistrat nici profit nici pierdere	03			
II Date privind platile restante	Nr. rd.	Total, din care:	Pentru activitatea curenta	Pentru activitatea de investitii
A	B	1=2+3	2	3
Plati restante – total (rd.05 + 09 + 15 la 19 + 23)	04	19.322.187	17.362.305	1.959.882
Furnizori restanți – total (rd. 06 la 08)	05	19.322.187	17.362.305	1.959.882
- peste 30 de zile	06	3.260.942	2.844.963	415.979
- peste 90 de zile	07	13.140.933	13.140.933	0
- peste 1 an	08	2.920.312	1.376.409	1.543.903
Obligatii restante fata de bugetul asigurarilor sociale – total (rd.10 la 14)	09			
- contributi pentru asigurari sociale de stat datorate de angajatori, salariatii si alte persoane asimilate	10			
- contributi pentru fondul asigurarilor sociale de sanatate	11			
- contribuția pentru pensia suplimentară	12			
- contributi pentru bugetul asigurarilor pentru somaj	13			
- alte datorii sociale	14			
Obligatii restante fata de bugetele fondurilor speciale si alte fonduri	15			
Obligatii restante fata de alti creditorii	16			
Impozite si taxe neplatite la termenul stabilit la bugetul de stat	17			
Impozite si taxe neplatite la termenul stabilit la bugetele locale	18			
Credite bancare nerambursate la scadenta – total (rd. 20 la 22)	19			
- restante dupa 30 de zile	20			
- restante dupa 90 de zile	21			
- restante dupa 1 an	22			
Dobanzi restante	23			
III. Numar mediu de salariatii	Nr. rd.	31.12.2015	31.12.2016	
A	B	1	2	
Numar mediu de salariatii	24	661	660	
Numarul efectiv de salariatii existenti la sfarsitul perioadei, respectiv la data de 31 decembrie	25	657	625	

IV. Dobânzi, dividende și redevențe plătite în cursul perioadei de raportare. Subvenții încasate și creanțe restante	Nr. rd.	Sume (lei)
A	B	1
Venituri brute din dobânzi plătite către persoanele fizice nerezidente, din care:	26	
- impozitul datorat la bugetul de stat	27	
Venituri brute din dobânzi plătite către persoanele fizice nerezidente din statele membre ale Uniunii Europene, din care:	28	
- impozitul datorat la bugetul de stat	29	
Venituri brute din dobânzi plătite către persoane juridice nerezidente, din care:	30	
- impozitul datorat la bugetul de stat	31	
Venituri brute din dobânzi plătite către persoane juridice asociate*) nerezidente din statele membre ale Uniunii Europene, din care:	32	
- impozitul datorat la bugetul de stat	33	
Venituri brute din dividende plătite către persoanele fizice nerezidente, din care:	34	
- impozitul datorat la bugetul de stat	35	
Venituri brute din dividende plătite către persoanele fizice nerezidente din statele membre ale Uniunii Europene, din care:	36	
- impozitul datorat la bugetul de stat	37	
Venituri brute din dividende plătite către persoane juridice nerezidente, potrivit prevederilor art. 229 alin. (1) lit. c) din Legea nr. 227/2015 privind Codul fiscal, cu modificările și completările ulterioare, din care:	38	25.496.396
- impozitul datorat la bugetul de stat	39	
Venituri brute din redevențe plătite către persoane fizice nerezidente, din care:	40	
- impozitul datorat la bugetul de stat	41	
Venituri brute din redevențe plătite către persoane fizice nerezidente din state membre ale Uniunii Europene, din care:	42	23.800
- impozitul datorat la bugetul de stat	43	3.808
Venituri brute din redevențe plătite către persoane juridice nerezidente, din care:	44	52.549
- impozitul datorat la bugetul de stat	45	5.254
Venituri brute din redevențe plătite către persoane juridice asociate*) nerezidente din statele membre ale Uniunii Europene, din care:	46	
- impozitul datorat la bugetul de stat	47	
Redevențe plătite în cursul perioadei de raportare pentru bunurile din domeniul public, primite în concesiune, din care:	48	
- redevențe pentru bunurile din domeniul public plătite la bugetul de stat	49	
Redevență minieră plătită la bugetul de stat	50	
Redevență petrolieră plătită la bugetul de stat	51	
Chirii plătite în cursul perioadei de raportare pentru terenuri ¹⁾	52	4.251
Venituri brute din servicii plătite către persoane nerezidente , din care:	53	5.980.976
- impozitul datorat la bugetul de stat	54	
Venituri brute din servicii plătite către persoane nerezidente din statele membre ale Uniunii Europene, din care:	55	5.980.976
- impozitul datorat la bugetul de stat	56	
Subvenții încasate în cursul perioadei de raportare, din care:	57	

- subvenții încasate în cursul perioadei de raportare aferente activelor	58		
- subvenții aferente veniturilor, din care:	59		
- subvenții pentru stimularea ocupării forței de muncă **)	60		
Creanțe restante , care nu au fost încasate la termenele prevăzute în contractele comerciale și/sau în actele normative în vigoare, din care:	61		61.385.880
- creanțe restante de la entități din sectorul majoritar sau integral de stat	62		
- creanțe restante de la entități din sectorul privat	63		
V. Tichete de masa	Nr. rd.	Sume (lei)	
A	B	1	
Contravaloarea tichetelor de masa acordate salariaților	64		1.277.076
VI. Cheltuieli efectuate pentru activitatea de cercetare - dezvoltare ***)	Nr. rd.	31.12.2015	31.12.2016
A	B	1	2
Cheltuieli de cercetare - dezvoltare (65=66=69):	65	0	0
- după surse de finanțare (rd. 66=67+68)	66	0	0
- din fonduri publice	67		
- din fonduri private	68		
- după natura cheltuielilor (rd. 69=70+71)	69	0	0
- cheltuieli curente	70		
- cheltuieli de capital	71	0	0
VII. Cheltuieli de inovare ****)	Nr. rd.	31.12.2015	31.12.2016
A	B	1	2
Cheltuieli de inovare	72		
VIII. Alte informații	Nr. rd.	31.12.2015	31.12.2016
A	B	1	2
Avansuri acordate pentru imobilizări necorporale (ct. 4094)	73		
Avansuri acordate pentru imobilizări corporale (ct. 4093)	74		
Imobilizări financiare, în sume brute (rd. 76 + 84)	75	16.536.045	16.536.045
Acțiuni deținute la entitățile afiliate, interese de participare, alte titluri imobilizate și obligațiuni, în sume brute (rd. 77 la 83)	76	16.529.767	16.529.767
- acțiuni cotate emise de rezidenți	77		
- acțiuni necotate emise de rezidenți	78	16.500.000	16.500.000
- părți sociale emise de rezidenți	79	29.767	29.767
- obligațiuni emise de rezidenți	80		
- acțiuni emise de organisme de plasament colectiv emise de rezidenți	81		
- acțiuni și părți sociale emise de nerezidenți	82		
- obligațiuni emise de nerezidenți	83		
Creanțe imobilizate, în sume brute (rd. 85+86)	84	6.278	6.278

- creanțe imobilizate în lei și exprimate în lei, a caror decontare se face în funcție de cursul unei valute (din ct. 267)	85	6.278	6.278
- creanțe imobilizate în valută (din ct. 267)	86		
Creanțe comerciale, avansuri pentru cumpărări de bunuri de natura stocurilor și pentru prestări de servicii acordate furnizorilor și alte conturi asimilate, în sume brute (ct. 4091 + 4092 + 411 + 413 + 418), din care:	87	129.177.362	126.409.476
- creanțe comerciale în relația cu nerezidenții, avansuri pentru cumpărări de bunuri de natura stocurilor și pentru prestări de servicii acordate furnizorilor nerezidenți și alte conturi asimilate, în sume brute (din ct. 4091 + din ct. 4092 + din ct. 411 + din ct. 413 + din ct. 418)	88	136.009	476.797
Creanțe neîncasate la termenul stabilit (din ct. 4091 + din ct. 4092 + din ct. 411 + din ct. 413)	89	50.469./29	49.722.359
Creanțe în legătură cu personalul și conturi asimilate (ct. 425 + 4282)	90	79.467	51.155
Creanțe în legătură cu bugetul asigurărilor sociale și bugetul statului (din ct. 431 + 437 + 4382 + 441 + 4424 + 4428 + 444 + 445 + 446 + 447 + 4482), (rd.92 la 96)	91	1.590.542	7.724
- creanțe în legătură cu bugetul asigurărilor sociale (ct.431+437+4382)	92	18.422	
- creanțe fiscale în legătură cu bugetul statului (ct.441 +4424+4428+444+446)	93		7.724
- subvenții de încasat(ct.445)	94		
- fonduri speciale - taxe și varsăminte asimilate (ct.447)	95		
- alte creanțe în legătură cu bugetul statului(ct.4482)	96	1.572.120	
Creanțele entității în relațiile cu entitățile afiliate(ct.451)	97		
Creanțe în legătură cu bugetul asigurărilor sociale și bugetul statului neîncasate la termenul stabilit (din ct. 431 + din ct. 437 + din ct. 4382 + din ct. 441 + din ct. 4424 + din ct. 4428 + din ct. 444 + din ct. 445 + din ct. 446 + din ct. 447 + din ct. 4482)	98		
Alte creanțe (ct. 453 + 456 + 4582 + 461 + 471 + 473+ 4662), (rd.100 la 102)	99	18.670.405	14.408.915
- decontări privind interesele de participare ,decontări cu acționarii/ asociații privind capitalul ,decontări din operațiuni în participatie (ct.453+456+4582)	100		
- alte creanțe în legătură cu persoanele fizice și persoanele juridice, altele decât creanțele în legătură cu instituțiile publice (instituțiile statului) (din ct. 461 + din ct. 471 + din ct.473+4662)	101	18.664.058	14.402.100
- sumele preluate din contul 542 'Avansuri de trezorerie' reprezentând avansurile de trezorerie, acordate potrivit legii și nedecontate până la data de 31 decembrie (din ct. 461)	102	6.347	6.815
Dobânzi de încasat (ct. 5187) , din care:	103	485.495	193.118
- de la nerezidenți	104		
Valoarea împrumuturilor acordate operatorilor economici *****)	105		
Investiții pe termen scurt, în sume brute (ct. 501 + 505 + 506 + 507 + din ct.508), (rd.107 la 113)	106		
- acțiuni cotate emise de rezidenți	107		
- acțiuni necotate emise de rezidenți	108		

- părți sociale emise de rezidenti	109		
- obligațiuni emise de rezidenti	110		
- acțiuni emise de organismele de plasament colectiv rezidente	111		
- acțiuni emise de nerezidenti	112		
- obligațiuni emise de nerezidenti	113		
Alte valori de încasat (ct. 5113 + 5114)	114		
Casa în lei și în valută (rd.116+117)	115		
- în lei (ct. 5311)	116		
- în valută (ct. 5314)	117		
Conturi curente la bănci în lei și în valută (rd.119+121)	118	563.927.725	593.605.486
- în lei (ct. 5121), din care:	119	563.912.608	593.594.669
- conturi curente în lei deschise la bănci nerezidente	120		
- în valută (ct. 5124), din care:	121	15.117	10.817
- conturi curente în valută deschise la bănci nerezidente	122		
Alte conturi curente la bănci și acreditive, (rd.124+125)	123	36.224	79.554
- sume în curs de decontare, acreditive și alte valori de încasat, în lei (ct. 5112 + 5125 + 5411)	124	36.224	79.554
- sume în curs de decontare și acreditive în valută (din ct. 5125 + 5414)	125		
Datorii (rd. 127 + 130+ 133 + 136 + 139 + 142 + 145 + 148 + 151+ 154 + 157 + 158 + 161 + 162+ 164 + 165 + 170 + 171 + 172 + 178)	126	575.521.942	580.584.344
Împrumuturi din emisiuni de obligațiuni , în sume brute (ct. 161),(rd. 128 +129)	127		
- în lei	128		
- în valută	129		
Dobanzi aferente împrumuturilor din emisiuni de obligațiuni în sume brute (ct.1681), (rd.131 +132)	130		
- în lei	131		
- în valuta	132		
Credite bancare interne pe termen scurt (ct. 5191 + 5192 + 5196 + 5197), (rd. 134+135)	133		
- în lei	134		
- în valută	135		
Dobanzile aferente creditelor bancare interne pe termen scurt(din ct. 5198), (rd. 137+138)	136		
- în lei	137		
- în valuta	138		
Credite bancare externe pe termen scurt (ct.5193+5194 +5195), (rd. 140+141)	139		
- în lei	140		
- în valută	141		
Dobanzi aferente creditelor bancare externe pe termen scurt (din ct.5198), (rd. 143+144)	142		
- în lei	143		
- în valuta	144		

Credite bancare pe termen lung (ct. 1621 + 1622 + 1627), (rd.146+147)	145		
- în lei	146		
- în valută	147		
Dobanzi aferente creditelor bancare pe termen lung (din ct.1682) (rd.149+150)	148		
- in lei	149		
-in valuta	150		
Credite bancare externe pe termen lung (ct. 1623 + 1624 + 1625) (rd.152+153)	151		
- în lei	152		
- în valută	153		
Dobanzi aferente creditelor bancare externe pe termen lung (din ct.1682), (rd. 155+156)	154		
- in lei	155		
- in valuta	156		
Credite de la trezoreria statului si dobanzile aferente (ct. 1626 + din ct. 1682)	157		
Alte împrumuturi și dobânzile aferente (ct. 166 + 1685 + 1686 + 1687) (rd. 159+160)	158		
- în lei si exprimate in lei, a caror decontare se face in functie de cursul unei valute	159		
- în valută	160		
Alte împrumuturi și datorii asimilate (ct. 167), din care:	161	445.510	588.745
- valoarea concesiunilor primite (din ct. 167)	161a		
Datorii comerciale, avansuri primite de la clienți și alte conturi asimilate, în sume brute (ct. 401 + 403 + 404 + 405 + 408 + 419), din care:	162	154.518.682	158.920.972
- datorii comerciale în relația cu nerezidenții, avansuri primite de la clienți nerezidenți și alte conturi asimilate, în sume brute (din ct. 401 + din ct. 403 + din ct. 404 + din ct. 405 + din ct. 408 + din ct. 419)	163	23.332.702	33.483.450
Datorii în legătură cu personalul și conturi asimilate (ct. 421 + 423 + 424 + 426 + 427 + 4281)	164	1.606.002	2.695.094
Datorii în legătură cu bugetul asigurărilor sociale și bugetul statului (ct. 431 + 437 + 4381 + 441 + 4423 + 4428 + 444 + 446 + 447 + 4481) (rd.166 la 169)	165	16.849.939	10.191.447
- datorii in legatura cu bugetul asigurarilor sociale (ct.431+437+4381)	166	1.793.945	2.131.234
- datorii fiscale in legatura cu bugetul statului (ct.441+4423+4428+444+446)	167	14.594.669	7.652.837
- fonduri speciale - taxe si varsaminte asimilate (ct.447)	168	461.309	407.376
- alte datorii in legatura cu bugetul statului (ct.4481)	169	16	
Datoriile entitatii in relatiile cu entitatile afiliate (ct.451)	170		
Sume datorate actionarilor / asociatilor (ct.455), din care:	171		
- sume datorate actionarilor / asociatilor PF	171a		
- sume datorate actionarilor / asociatilor PJ	171b		
Alte datorii (ct. 269 + 453 + 456 + 457 + 4581 + 4661 + 462 + 472 + 473 + 478 + 509) (rd.173 la 177)	172	402.101.809	408.188.086

-decontari privind interesele de participare , decontari cu actionarii /asociatii privind capitalul, decontari din operatii in participatie (ct.453+456+457+4581)	173		
-alte datorii in legatura cu persoanele fizice si persoanele juridice, altele decat datoriile in legatura cu institutiile publice (institutiile statului) 2) (din ct.462+din ct.472+din ct.473+4661)	174	20.586.470	5.442.571
- subventii nereluate la venituri (din ct. 472)	175		
- varsaminte de efectuat pentru imobilizari financiare si investitii pe termen scurt (ct.269+509)	176		
- venituri în avans aferente activelor primite prin transfer de la clienți (ct. 478)	177	381.515.339	402.745.515
Dobânzi de plătit (ct. 5186)	178		
Valoarea împrumuturilor primite de la operatorii economici *****)	179		
Capital subscris vărsat (ct. 1012), din care:	180	280.285.560	280.285.560
- acțiuni cotate 3)	181		
- acțiuni necotate 4)	182	280.285.560	280.285.560
- părți sociale	183		
- capital subscris varsat de nerezidenti (din ct. 1012)	184		
Brevete si licente (din ct.205)	185		
IX. Informatii privind cheltuielile cu colaboratorii	Nr. rd.	31.12.2015	31.12.2016
A	B	1	2
Cheltuieli cu colaboratorii (ct. 621)	186	99.400	102.200
X. Informații privind bunurile din domeniul public al statului	Nr. rd.	31.12.2015	31.12.2016
A	B	1	2
Valoarea bunurilor din domeniul public al statului aflate în administrare	187		
Valoarea bunurilor din domeniul public al statului aflate în concesiune	188		
Valoarea bunurilor din domeniul public al statului închiriate	189		
XI. Informații privind bunurile din proprietatea privată a statului supuse inventarierii cf. OMFP nr. 668/2014	Nr. rd.	31.12.2015	31.12.2016
A	B	1	2
Valoarea contabilă netă a bunurilor 5)	190		

XII. Capital social vărsat	Nr. rd.	31.12.2015		31.12.2016	
		Suma (lei)	% ⁶⁾	Suma (lei)	% ⁶⁾
A	B	Col.1	Col.2	Col.3	Col.4
Capital social vărsat (ct. 1012) ⁶⁾, (rd. 192 + 195 + 199 + 200 + 201 + 202)	191	280.285.560	X	280.285.560	X
- deținut de instituții publice, (rd. 193+194)	192				
- deținut de instituții publice de subordonare centrală	193				
- deținut de instituții publice de subordonare locală	194				
- deținut de societățile cu capital de stat, din care:	195	69.800.240	24,90	69.800.240	24,90
- cu capital integral de stat	196	69.800.240	24,90	69.800.240	24,90
- cu capital majoritar de stat	197				
- cu capital minoritar de stat	198				
- deținut de regiile autonome	199				
- deținut de societăți cu capital privat	200	210.485.320	75,10	210.485.320	75,10
- deținut de persoane fizice	201				
- deținut de alte entități	202				
	Nr. rd.	Sume			
A	B	31.12.2015		31.12.2016	
XIII. Dividende/vărsăminte convenite bugetului de stat sau local, de repartizat din profitul exercițiului financiar de către companiile naționale, societățile naționale, societățile și regiile autonome, din care:	203				
- către instituții publice centrale;	204				
- către instituții publice locale;	205				
- către alți acționari la care statul/unitățile administrativ teritoriale/instituțiile publice dețin direct/indirect acțiuni sau participații indiferent de ponderea acestora.	206				
	Nr. rd.	Sume			
A	B	31.12.2015		31.12.2016	
XIV. Dividende/vărsăminte convenite bugetului de stat sau local, virate în perioada de raportare din profitul companiilor naționale, societăților naționale, societăților și al regiilor autonome, din care:	207				
- dividende/vărsăminte din profitul exercițiului financiar al anului precedent, din care virate:	208				
- către instituții publice centrale;	209				
- către instituții publice locale;	210				

- către alți acționari la care statul/ unitățile administrativ teritoriale /instituțiile publice dețin direct/indirect acțiuni sau participații indiferent de ponderea acestora.	211		
- dividende/vărsăminte din profitul exercițiilor financiare anterioare anului precedent, din care virate:	212		
- către instituții publice centrale;	213		
- către instituții publice locale;	214		
- către alți acționari la care statul/ unitățile administrativ teritoriale /instituțiile publice dețin direct/indirect acțiuni sau participații indiferent de ponderea acestora.	215		
XV. Creanțe preluate prin cesionare de la persoane juridice *****)	Nr. rd.	Sume (lei)	
A	B	31.12.2015	31.12.2016
Creanțe preluate prin cesionare de la persoane juridice (la valoarea nominală), din care:	216		
- creanțe preluate prin cesionare de la persoane juridice afiliate	217		
Creanțe preluate prin cesionare de la persoane juridice (la cost de achiziție), din care:	218		
- creanțe preluate prin cesionare de la persoane juridice afiliate	219		
XVI. Venituri obținute din activități agricole *****)	Nr. rd.	Sume (lei)	
A	B	31.12.2015	31.12.2016
Venituri obținute din activități agricole	220		

ADMINISTRATOR,**INTOCMIT,**

Numele si prenumele

FEDERICO PANONE

Numele si prenumele

OANA MIHAELA MONCEA

Semnatura



Calitatea

13--ALTA PERSOANA IMPUTERNICITA, POTRIVIT LEGII

Semnatura

**Formular
VALIDAT**

Nr.de inregistrare in organismul profesional:

*) Pentru statutul de 'persoane juridice asociate' se vor avea în vedere prevederile art. 258 lit. b) din Legea nr. 227/2015 privind Codul fiscal, cu modificările și completările ulterioare.

**) Subvenții pentru stimularea ocupării forței de muncă (transferuri de la bugetul statului către angajator) – reprezintă sumele acordate angajatorilor pentru plata absolvenților instituțiilor de învățământ, stimularea șomerilor care se încadrează în muncă înainte de expirarea perioadei de șomaj, stimularea angajatorilor care încadrează în muncă pe perioadă nedeterminată șomeri în vârstă de peste 45 ani, șomeri întreținători unici de familie sau șomeri care în termen de 3 ani de la data angajării îndeplinesc condițiile pentru a solicita pensia anticipată parțială sau de acordare a pensiei pentru limita de vârstă, ori pentru alte situații prevăzute prin legislația în vigoare privind sistemul asigurărilor pentru șomaj și stimularea ocupării forței de muncă.

***) Se va completa cu cheltuielile efectuate pentru activitatea de cercetare-dezvoltare, respectiv cercetarea fundamentală, cercetarea aplicativă, dezvoltarea tehnologică și inovarea, stabilite potrivit prevederilor Ordonanței Guvernului nr. 57/2002 privind cercetarea științifică și dezvoltarea tehnologică, aprobată cu modificări și completări prin Legea nr. 324/2003, cu modificările și completările ulterioare. Cheltuielile se vor completa conform Regulamentului de punere în aplicare (UE) nr. 995/2012 al Comisiei din 26 octombrie 2012 de stabilire a normelor de punere în aplicare a Deciziei nr. 1.608/2003/CE a Parlamentului European și a Consiliului privind producția și dezvoltarea statisticilor comunitare în domeniul științei și al tehnologiei, publicat în Jurnalul Oficial al Uniunii Europene, seria L, nr. 299/27.10.2012.

****) Se va completa cu cheltuielile efectuate pentru activitatea de inovare conform Regulamentului de punere în aplicare (UE) nr. 995/2012 al Comisiei din 26 octombrie 2012 de stabilire a normelor de punere în aplicare a Deciziei nr. 1.608/2003/CE a Parlamentului European și a Consiliului privind producția și dezvoltarea statisticilor comunitare în domeniul științei și al tehnologiei, publicat în Jurnalul Oficial al Uniunii Europene, seria L, nr. 299/27.10.2012.

*****) În categoria operatorilor economici nu se cuprind entitățile reglementate și supravegheate de Banca Națională a României, respectiv Autoritatea de Supraveghere Financiară, societățile reclassificate în sectorul administrației publice și instituțiile fără scop lucrativ în serviciul gospodăriilor populației.

*****) Pentru creanțele preluate prin cesionare de la persoane juridice se vor completa atât valoarea nominală a acestora, cât și costul lor de achiziție. Pentru statutul de 'persoane juridice afiliate' se vor avea în vedere prevederile art. 7 pct. 26 lit. c) și d) din Legea nr.227/2015 privind Codul fiscal, cu modificările și completările ulterioare.

*****) Conform art. 11 din Regulamentul Delegat (UE) nr. 639/2014 al Comisiei din 11 martie 2014 de completare a Regulamentului (UE) nr. 1307/2013 al Parlamentului European și al Consiliului de stabilire a unor norme privind plățile directe acordate fermierilor prin scheme de sprijin în cadrul politicii agricole comune și de modificare a anexei X la regulamentul menționat, '(1) ... veniturile obținute din activitățile agricole sunt veniturile care au fost obținute de un fermier din activitatea sa agricolă în sensul articolului 4 alineatul (1) litera (c) din regulamentul menționat (R (UE) 1307/2013), în cadrul exploatației sale, inclusiv sprijinul din partea Uniunii din Fondul european de garantare agricolă (FEAGA) și din Fondul european agricol pentru dezvoltare rurală (FEADR), precum și orice ajutor național acordat pentru activități agricole, cu excepția plăților directe naționale complementare în temeiul articolelor 18 și 19 din Regulamentul (UE) nr. 1307/2013.

Veniturile obținute din prelucrarea produselor agricole în sensul articolului 4 alineatul (1) litera (d) din Regulamentul (UE) nr. 1307/2013 ale exploatației sunt considerate venituri din activități agricole cu condiția ca produsele prelucrate să rămână proprietatea fermierului și ca o astfel de prelucrare să aibă ca rezultat un alt produs agricol în sensul articolului 4 alineatul (1) litera (d) din Regulamentul (UE) nr. 1307/2013.

Orice alte venituri sunt considerate venituri din activități neagricole.

(2) În sensul alineatului (1), 'venituri' înseamnă veniturile brute, înaintea deducerii costurilor și impozitelor aferente. ...!'

- 1) Se vor include chirii plătite pentru terenuri ocupate (culturi agricole, pășuni, fânețe etc.) și aferente spațiilor comerciale (terase etc.) aparținând proprietarilor privați sau unor unități ale administrației publice, inclusiv chirii pentru folosirea luciului de apă în scop recreativ sau în alte scopuri (pescuit etc.).
- 2) În categoria 'Alte datorii în legătură cu persoanele fizice și persoanele juridice, altele decât datoriile în legătură cu instituțiile publice (instituțiile statului)' nu se vor înscrie subvențiile aferente veniturilor existente în soldul contului 472.
- 3) Titluri de valoare care conferă drepturi de proprietate asupra societăților, care sunt negociabile și tranzacționate, potrivit legii.
- 4) Titluri de valoare care conferă drepturi de proprietate asupra societăților, care nu sunt tranzacționate.
- 5) Se va completa de către operatorii economici cărora le sunt incidente prevederile Ordinului ministrului finanțelor publice și al ministrului delegat pentru buget nr. 668/2014 pentru aprobarea Precizărilor privind întocmirea și actualizarea inventarului centralizat al bunurilor imobile proprietate privată a statului și a drepturilor reale supuse inventurii, cu modificările și completările ulterioare.
- 6) La secțiunea 'XII Capital social vărsat' la rd. 192 - 202 în col. 2 și col. 4 entitățile vor înscrie procentul corespunzător capitalului social deținut în totalul capitalului social vărsat înscris la rd. 191.

SITUATIA ACTIVELOR IMOBILIZATE
la data de 31.12.2016

Cod 40

- lei -

Elemente de imobilizari	Nr. rd.	Valori brute				Sold final (col.5=1+2-3)
		Sold initial	Cresteri	Reduceri		
				Total	Din care: dezmembrari si casari	
A	B	1	2	3	4	5
I.Imobilizari necorporale						
Cheltuieli de constituire si cheltuieli de dezvoltare	01				X	
Alte imobilizari	02	50.671.478	11.970.678	408.700	X	62.233.456
Avansuri acordate pentru imobilizari necorporale	03				X	
Active necorporale de explorare si evaluare a resurselor minerale	04				X	
TOTAL (rd. 01 la 04)	05	50.671.478	11.970.678	408.700	X	62.233.456
II.Imobilizari corporale						
Terenuri	06	10.940.595	11.380	1.705	X	10.950.270
Constructii	07	1.028.705.350	67.146.331	453.492	54.359	1.095.398.189
Instalatii tehnice si masini	08	558.365.438	57.467.003	319.800	190.493	615.512.641
Alte instalatii , utilaje si mobilier	09	3.085.623	196.368	24.689	24.689	3.257.302
Investitii imobiliare	10					
Active corporale de explorare si evaluare a resurselor minerale	11					
Active biologice productive	12					
Imobilizari corporale in curs de executie	13	72.679.162		7.895.691		64.783.471
Investitii imobiliare in curs de executie	14					
Avansuri acordate pentru imobilizari corporale	15					
TOTAL (rd. 06 la 15)	16	1.673.776.168	124.821.082	8.695.377	269.541	1.789.901.873
III.Imobilizari financiare	17	16.529.767			X	16.529.767
ACTIVE IMOBILIZATE - TOTAL (rd.05+16+17)	18	1.740.977.413	136.791.760	9.104.077	269.541	1.868.665.096

SITUATIA AMORTIZARII ACTIVELOR IMOBILIZATE

- lei -

Elemente de immobilizari	Nr. rd.	Sold initial	Amortizare in cursul anului	Amortizare aferenta immobilizarilor scoase din evidenta	Amortizare la sfarsitul anului (col.9=6+7-8)
A	B	6	7	8	9
I.Imobilizari necorporale					
Cheltuieli de constituire si cheltuieli de dezvoltare	19				
Alte immobilizari	20	35.607.942	3.408.077	408.700	38.607.319
Active necorporale de explorare si evaluare a resurselor minerale	21				
TOTAL (rd.19+20+21)	22	35.607.942	3.408.077	408.700	38.607.319
II.Imobilizari corporale					
Terenuri	23				
Constructii	24	53.034.177	52.187.933	40.100	105.182.010
Instalatii tehnice si masini	25	55.200.350	52.535.717	33.794	107.702.273
Alte instalatii ,utilaje si mobilier	26	456.820	447.538	7.461	896.897
Investitii imobiliare	27				
Active corporale de explorare si evaluare a resurselor minerale	28				
Active biologice productive	29				
TOTAL (rd.23 la 29)	30	108.691.347	105.171.188	81.355	213.781.180
AMORTIZARI - TOTAL (rd.22 +30)	31	144.299.289	108.579.265	490.055	252.388.499

SITUATIA AJUSTARILOR PENTRU DEPRECIERE

- lei -

Elemente de imobilizari	Nr. rd.	Sold initial	Ajustari constituite in cursul anului	Ajustari reluate la venituri	Sold final (col. 13=10+11-12)
A	B	10	11	12	13
I.Imobilizari necorporale					
Cheltuieli de constituire si cheltuieli de dezvoltare	32				
Alte imobilizari	33				
Active necorporale de explorare si evaluare a resurselor minerale	34				
TOTAL (rd.32 la 34)	35				
II.Imobilizari corporale					
Terenuri	36				
Constructii	37	42.019	1.926	9.569	34.376
Instalatii tehnice si masini	38	1.917.993	294.390	181.054	2.031.329
Alte instalatii, utilaje si mobilier	39	46.789		17.228	29.561
Investitii imobiliare	40				
Active corporale de explorare si evaluare a resurselor minerale	41				
Active biologice productive	42				
Imobilizari corporale in curs de executie	43	579.887	1.255.122		1.835.009
Investitii imobiliare in curs de executie	44				
TOTAL (rd. 36 la 44)	45	2.586.688	1.551.438	207.851	3.930.275
III.Imobilizari financiare					
AJUSTARI PENTRU DEPRECIERE - TOTAL (rd.35+45+46)	47	2.586.688	1.551.438	207.851	3.930.275

Suma de control F40 : 12776464207 / 60790691038

ADMINISTRATOR,

INTOCMIT,

Numele si prenumele

FEDERICO PANONE

Semnătura



Numele si prenumele

OANA MIHAELA MONCEA

Calitatea

13--ALTA PERSOANA IMPUTERNICITA, POTRIVIT LEGII

Semnătura

Nr.de inregistrare in organismul profesional:

Formular
VALIDAT

Solduri / Rulaje de preluat din balanta contabila in formularele F10 si F20 col.2 (an curent)

Atentie! Selectati mai întâi tipul entității (mari si mijlocii/ mici/ micro)!

Conturi entitati mijlocii si mari

1011 SC(+)F10L.R81

OK

1 (ultimul rand sau nr.cr. rand necompletat)		
Nr.cr.	Cont	Suma
1		

-

+

Salt

**E-DISTRIBUTIE DOBROGEA SA
(fosta ENEL DISTRIBUTIE DOBROGEA SA)**

SITUATII FINANCIARE INDIVIDUALE

pentru anul incheiat la 31 DECEMBRIE 2016

**Intocmite in conformitate cu
Ordinul Ministerului Finantelor Publice nr. 1802/2014
cu modificarile ulterioare**

MARTIE 2017



Ernst & Young Assurance Services SRL
Clădirea Bucharest Tower Center, Etaj 22
Bd. Ion Mihalache nr. 15-17, Sector 1
011171 București, România

Tel: +40 21 402 4000
Fax: +40 21 310 7193
office@ro.ey.com
ey.com

RAPORTUL AUDITORULUI INDEPENDENT

Catre actionarii E-Distributie Dobrogea SA

Raport asupra auditului situatiilor financiare

Opinia

Am auditat situatiile financiare anexate ale societatii E-Distributie Dobrogea SA („Societatea”) care cuprind situatia pozitiei financiare la data de 31 decembrie 2016, contul de profit si pierdere, situatia modificarilor capitalului propriu si situatia fluxurilor de trezorerie pentru exercitiul financiar incheiat la aceasta data si un sumar al politicilor contabile semnificative si alte informatii explicative.

In opinia noastra, situatiile financiare anexate ofera o imagine fidela si justa a pozitiei financiare a Societatii la data de 31 decembrie 2016, ca si a performantei financiare si a fluxurilor de numerar ale acesteia pentru exercitiul financiar incheiat la aceasta data, in conformitate cu Ordinul Ministrului Finantelor Publice nr. 1802/2014, cu modificarile si clarificarile ulterioare.

Bazele opiniei

Noi am efectuat auditul conform Standardelor Internationale de Audit (ISA). Responsabilitatile noastre conform acestor standarde sunt descrise mai detaliat in sectiunea „Responsabilitatile auditorului pentru auditul situatiilor financiare” din raportul nostru. Suntem independenti fata de Societate conform Codului etic al profesionistilor contabili emis de Consiliul pentru Standarde Internationale de Etica pentru Contabili (codul IESBA) si conform cerintelor etice care sunt relevante pentru auditul situatiilor financiare in Romania si ne-am indeplinit responsabilitatile etice conform acestor cerinte si conform Codului IESBA. Consideram ca probele de audit pe care le-am obtinut sunt suficiente si adecvate pentru a constitui baza pentru opinia noastra.

Alte informatii

Alte informatii includ Raportul administratorului, dar nu includ situatiile financiare si raportul nostru de audit cu privire la acestea. Conducerea raspunde pentru celelalte informatii.

Opinia noastra de audit asupra situatiilor financiare nu acopera alte informatii si nu exprimam nicio forma de concluzie de asigurare asupra acestora.

În legatură cu auditul efectuat de noi asupra situațiilor financiare, responsabilitatea noastră este de a citi celelalte informații și, făcând acest lucru, de a analiza dacă acestea nu sunt în concordanță, în mod semnificativ, cu situațiile financiare sau cunoștințele pe care le-am obținut în urma auditului sau dacă considerăm că acestea conțin erori semnificative. Dacă, în baza activității desfășurate, ajungem la concluzia că există erori semnificative cu privire la aceste alte informații, noi trebuie să raportăm acest lucru. Nu avem nimic de raportat în acest sens.

Responsabilitățile conducerii și ale persoanelor responsabile cu guvernanta pentru situațiile financiare

Conducerea Societății are responsabilitatea întocmirii și prezentării fidele a situațiilor financiare în conformitate cu Ordinul Ministrului Finanțelor Publice nr. 1802/2014, cu modificările și clarificările ulterioare, și pentru acel control intern pe care conducerea îl consideră necesar pentru a permite întocmirea de situații financiare care sunt lipsite de denaturări semnificative, cauzate fie de fraudă, fie de eroare.

La întocmirea situațiilor financiare, conducerea este responsabilă să evalueze abilitatea Societății de a-și desfășura activitatea conform principiului continuității activității și să prezinte, dacă este cazul, aspectele referitoare la continuitatea activității și folosirea principiului continuității activității, mai puțin în cazul în care conducerea intenționează să lichideze Societatea sau să înceteze activitatea sau nu are nicio alternativă reală decât să procedeze astfel.

Persoanele responsabile cu guvernanta au responsabilitatea supravegherii procesului de raportare financiară a Societății.

Responsabilitățile auditorului pentru auditul situațiilor financiare

Obiectivele noastre constau în obținerea unei asigurări rezonabile privind măsura în care situațiile financiare, luate în ansamblu, nu conțin denaturări semnificative cauzate de eroare sau fraudă și de a emite un raport de audit care să includă opinia noastră. Asigurarea rezonabilă reprezintă un nivel ridicat de asigurare, însă nu este o garanție că un audit desfășurat în conformitate cu standardele ISA va detecta întotdeauna o denaturare semnificativă, dacă aceasta există. Denaturările pot fi cauzate fie de fraudă fie de eroare și sunt considerate semnificative dacă se poate preconiza, în mod rezonabil, că acestea, atât la nivel individual sau luate în ansamblu, vor influența deciziile economice ale utilizatorilor, luate în baza acestor situații financiare.

Ca parte a unui audit in conformitate cu standardele ISA, ne exercitam rationamentul profesional si ne mentinem scepticismul profesional pe intreg parcursul auditului. De asemenea:

- ▶ Identificam si evaluam riscurile de denaturare semnificativa a situatiilor financiare, cauzate fie de frauda fie de eroare, stabilim si efectuam proceduri de audit care sa raspunda acestor riscuri si obtinem probe de audit suficiente si adecvate pentru a constitui o baza pentru opinia noastra. Riscul de nedetectare a unei denaturari semnificative cauzate de frauda este mai ridicat decat cel de nedetectare a unei denaturari semnificative cauzate de eroare, deoarece frauda poate include complicitate, falsuri, omisiuni intentionate, declaratii false sau evitarea controlului intern.
- ▶ Intelegem controlul intern relevant pentru audit pentru a stabili procedurile de audit adecvate in circumstantele date, dar nu si in scopul exprimarii unei opinii asupra eficacitatii controlului intern al Societatii.
- ▶ Evaluam gradul de adecvare a politicilor contabile utilizate si rezonabilitatea estimarilor contabile si a prezentarilor aferente de informatii realizate de catre conducere.
- ▶ Concluzionam asupra caracterului adecvat al utilizarii de catre conducere a principiului continuitatii activitatii si determinam, pe baza probelor de audit obtinute, daca exista o incertitudine semnificativa cu privire la evenimente sau conditii care ar putea genera indoiele semnificative privind capacitatea Societatii de a-si continua activitatea. In cazul in care concluzionam ca exista o incertitudine semnificativa, trebuie sa atragem atentia, in raportul de audit, asupra prezentarilor aferente din situatiile financiare sau, in cazul in care aceste prezentari sunt neadecvate, trebuie sa ne modificam opinia. Concluziile noastre se bazeaza pe probele de audit obtinute pana la data raportului nostru de audit. Cu toate acestea, evenimente sau conditii viitoare pot determina ca Societatea sa nu isi mai desfasoare activitatea in baza principiului continuitatii activitatii.
- ▶ Evaluam prezentarea, structura si continutul general al situatiilor financiare, inclusiv al prezentarilor de informatii, si masura in care situatiile financiare reflecta tranzactiile si evenimentele de baza intr-o maniera care realizeaza prezentarea fidela.

Comunicam persoanelor responsabile cu guvernanta, printre alte aspecte, obiectivele planificate si programarea in timp a auditului, precum si constatările semnificative ale auditului, inclusiv orice deficiente semnificative ale controlului intern, pe care le identificam pe parcursul auditului nostru.

Raport asupra altor cerinte legale si de reglementare

Raportare asupra unor informatii, altele decat situatiile financiare si raportul nostru de audit asupra acestora

Pe langa responsabilitatile noastre de raportare conform standardelor ISA si descise in sectiunea „Alte informatii”, referitor la raportul administratorilor, noi am citit raportul administratorilor si raportam urmatoarele:

- a) in raportul administratorilor nu am identificat informatii care sa nu fie consecvente, sub toate aspectele semnificative, cu informatiile prezentate in situatiile financiare la data de 31 decembrie 2016, atasate;
- b) raportul administratorilor, identificat mai sus, include, sub toate aspectele semnificative, informatiile cerute de Ordinul Ministrului Finantelor Publice nr. 1802/2014, cu modificarile ulterioare, punctele 489-492;
- c) pe baza cunostintelor noastre si a intelegerii dobandite in cursul auditului situatiilor financiare intocmite la data de 31 decembrie 2016 cu privire la Societate si la mediul acesteia, nu am identificat informatii eronate semnificative prezentate in raportul administratorilor.

In numele

Ernst & Young Assurance Services SRL

Inregistrat la Camera Auditorilor Financiari din Romania
Cu nr. 77/15 august 2001

Anamaria Cora

Numele semnatarului: Anamaria Cora



Inregistrat la Camera Auditorilor Financiari din Romania
Cu nr. 1593 / 16 august 2005

Bucuresti, Romania
03 aprilie 2017



Ernst & Young Assurance Services SRL
Bucharest Tower Center Building, 22nd Floor
15-17 Ion Mihalache Blvd., Sector 1
011171 Bucharest, Romania

Tel: +40 21 402 4000
Fax: +40 21 310 7193
office@ro.ey.com
ey.com

RAPORTUL AUDITORULUI INDEPENDENT *INDEPENDENT AUDITOR'S REPORT*

Catre actionarii E-Distributie Dobrogea SA
To the Shareholders E-Distributie Dobrogea SA

Raport asupra auditului situatiilor financiare
Report on the Audit of the Financial Statements

Opinia *Opinion*

Am auditat situatiile financiare anexate ale societatii E-Distributie Dobrogea SA („Societatea”) care cuprind situatia pozitiei financiare la data de 31 decembrie 2016, contul de profit si pierdere, situatia modificarilor capitalului propriu si situatia fluxurilor de trezorerie pentru exercitiul financiar incheiat la aceasta data si un sumar al politicilor contabile semnificative si alte informatii explicative.

We have audited the accompanying financial statements of E-Distributie Dobrogea SA (the Company), which comprise the statement of financial position as at December 31, 2016, and the income statement, statement of changes in equity and statement of cash flows for the year then ended, and a summary of significant accounting policies and other explanatory information.

In opinia noastra, situatiile financiare anexate ofera o imagine fidela si justa a pozitiei financiare a Societatii la data de 31 decembrie 2016, ca si a performantei financiare si a fluxurilor de numerar ale acesteia pentru exercitiul financiar incheiat la aceasta data, in conformitate cu Ordinul Ministrului Finantelor Publice nr. 1802/2014, cu modificarile si clarificarile ulterioare.

In our opinion, the accompanying financial statements give a true and fair view of the financial position of the Company as at December 31, 2016, and of its financial performance and its cash flows for the year then ended in accordance with the Order of the Minister of Public Finance no. 1802/2014 with all subsequent modifications and clarifications.

Traducerea in limba engleza are doar scop informativ. Traducerea raportului trebuie citita impreuna cu situatiile financiare, luate in ansamblu. In situatiile in care informatiile, punctele de vedere si opiniile sunt susceptibile de interpretare, versiunea originala in limba romana a raportului nostru prevaleaza acestei traduceri.

English translation only for information purposes. The translation of the report should be read with the financial statements, as a whole. In all matters of interpretations of information, views or opinions, the original Romanian language version of our report takes precedence over this translation

Bazele opiniei *Basis for opinion*

Noi am efectuat auditul conform Standardelor Internationale de Audit (ISA). Responsabilitatile noastre conform acestor standarde sunt descrise mai detaliat in sectiunea „Responsabilitatile auditorului pentru auditul situatiilor financiare” din raportul nostru. Suntem independenti fata de Societate conform Codului etic al profesionistilor contabili emis de Consiliul pentru Standarde Internationale de Etica pentru Contabili (codul IESBA) si conform cerintelor etice care sunt relevante pentru auditul situatiilor financiare in Romania si ne-am indeplinit responsabilitatile etice conform acestor cerinte si conform Codului IESBA. Consideram ca probele de audit pe care le-am obtinut sunt suficiente si adecvate pentru a constitui baza pentru opinia noastra.

We conducted our audit in accordance with International Standards on Auditing (ISAs). Our responsibilities under those standards are further described in the “Auditor’s Responsibilities for the Audit of the Financial Statements” section of our report. We are independent of the Company in accordance with the International Ethics Standards Board for Accountants’ Code of Ethics for Professional Accountants (IESBA Code) together with the ethical requirements that are relevant to the audit of the financial statements in Romania, and we have fulfilled our other ethical responsibilities in accordance with these requirements and the IESBA Code. We believe that the audit evidence we have obtained is sufficient and appropriate to provide a basis for our opinion.

Alte informatii *Other information*

Alte informatii includ Raportul administratorului, dar nu includ situatiile financiare si raportul nostru de audit cu privire la acestea. Conducerea raspunde pentru celelalte informatii.

The other information comprises the Administrator’s Report but does not include the financial statements and our auditors’ report thereon. Management is responsible for the other information.

Opinia noastra de audit asupra situatiilor financiare nu acopera alte informatii si nu exprimam nicio forma de concluzie de asigurare asupra acestora.

Our audit opinion on the financial statements does not cover the other information and we do not express any form of assurance conclusion thereon.

In legatura cu auditul efectuat de noi asupra situatiilor financiare, responsabilitatea noastra este de a citi celelalte informatii si, facand acest lucru, de a analiza daca acestea nu sunt in concordanta, in mod semnificativ, cu situatiile financiare sau cunostintele pe care le-am obtinut in urma auditului sau daca consideram ca acestea contin erori semnificative. Daca, in baza activitatii desfasurate, ajungem la concluzia ca exista erori semnificative cu privire la aceste alte informatii, noi trebuie sa raportam acest lucru. Nu avem nimic de raportat in acest sens.

In connection with our audit of the financial statements, our responsibility is to read the other information and, in doing so, consider whether the other information is materially inconsistent with the financial statements or our knowledge obtained in the audit or otherwise appears to be materially misstated. If, based on the work we have performed, we conclude that there is a material misstatement of this other information, we are required to report that fact. We have nothing to report in this regard.

Traducerea in limba engleza are doar scop informativ. Traducerea raportului trebuie citita impreuna cu situatiile financiare, luate in ansamblu. In situatiile in care informatiile, punctele de vedere si opiniile sunt susceptibile de interpretare, versiunea originala in limba romana a raportului nostru prevaleaza acestei traduceri.

English translation only for information purposes. The translation of the report should be read with the financial statements, as a whole. In all matters of interpretations of information, views or opinions, the original Romanian language version of our report takes precedence over this translation

Responsabilitatile conducerii si ale persoanelor responsabile cu guvernanta pentru situatiile financiare

Responsibilities of Management and those charged with governance for the Financial Statements

Conducerea Societatii are responsabilitatea intocmirii si prezentarii fidele a situatiilor financiare in conformitate cu Ordinul Ministrului Finantelor Publice nr. 1802/2014, cu modificarile si clarificarile ulterioare, si pentru acel control intern pe care conducerea il considera necesar pentru a permite intocmirea de situatii financiare care sunt lipsite de denaturari semnificative, cauzate fie de frauda, fie de eroare.

Management is responsible for the preparation and fair presentation of the financial statements in accordance with the Order of the Minister of Public Finance no. 1802/2014 with all subsequent modifications and clarifications, and for such internal control as management determines is necessary to enable the preparation of financial statements that are free from material misstatement, whether due to fraud or error.

La intocmirea situatiilor financiare, conducerea este responsabila sa evalueze abilitatea Societatii de a-si desfasura activitatea conform principiului continuitatii activitatii si sa prezinte, daca este cazul, aspectele referitoare la continuitatea activitatii si folosirea principiului continuitatii activitatii, mai putin in cazul in care conducerea intentioneaza sa lichideze Societatea sau sa ii inceteze activitatea sau nu are nicio alternativa reala decat sa procedeze astfel.

In preparing the financial statements, management is responsible for assessing the Company's ability to continue as a going concern, disclosing, as applicable, matters related to going concern and using the going concern basis of accounting unless management either intends to liquidate the Company or to cease operations, or has no realistic alternative but to do so.

Persoanele responsabile cu guvernanta au responsabilitatea supravegherii procesului de raportare financiara a Societatii.

Those charged with governance are responsible for overseeing the Company's financial reporting process.

Responsabilitatile auditorului pentru auditul situatiilor financiare

Auditor's Responsibilities for the Audit of the Financial Statements

Obiectivele noastre constau in obtinerea unei asigurari rezonabile privind masura in care situatiile financiare, luate in ansamblu, nu contin denaturari semnificative cauzate de eroare sau frauda si de a emite un raport de audit care sa includa opinia noastra. Asigurarea rezonabila reprezinta un nivel ridicat de asigurare, inasa nu este o garantie ca un audit desfasurat in conformitate cu standardele ISA va detecta intotdeauna o denaturare semnificativa, daca aceasta exista. Denaturarile pot fi cauzate fie de frauda fie de eroare si sunt considerate semnificative daca se poate preconiza, in mod rezonabil, ca acestea, atat la nivel individual sau luate in ansamblu, vor influenta deciziile economice ale utilizatorilor, luate in baza acestor situatii financiare.

Traducerea in limba engleza are doar scop informativ. Traducerea raportului trebuie citita impreuna cu situatiile financiare, luate in ansamblu. In situatiile in care informatiile, punctele de vedere si opiniile sunt susceptibile de interpretare, versiunea originala in limba romana a raportului nostru prevaleaza acestei traduceri.

English translation only for information purposes. The translation of the report should be read with the financial statements, as a whole. In all matters of interpretations of information, views or opinions, the original Romanian language version of our report takes precedence over this translation.

Our objectives are to obtain reasonable assurance about whether the financial statements as a whole are free from material misstatement, whether due to fraud or error, and to issue an auditors' report that includes our opinion. Reasonable assurance is a high level of assurance, but is not a guarantee that an audit conducted in accordance with ISAs will always detect a material misstatement when it exists. Misstatements can arise from fraud or error and are considered material if, individually or in the aggregate, they could reasonably be expected to influence the economic decisions of users taken on the basis of these financial statements.

Ca parte a unui audit in conformitate cu standardele ISA, ne exercitam rationamentul profesional si ne mentinem scepticismul profesional pe intreg parcursul auditului. De asemenea:

As part of an audit in accordance with ISAs, we exercise professional judgment and maintain professional skepticism throughout the audit. We also:

- ▶ *Identificam si evaluam riscurile de denaturare semnificativa a situatiilor financiare, cauzate fie de frauda fie de eroare, stabilim si efectuam proceduri de audit care sa raspunda acestor riscuri si obtinem probe de audit suficiente si adecvate pentru a constitui o baza pentru opinia noastra. Riscul de nedetectare a unei denaturari semnificative cauzate de frauda este mai ridicat decat cel de nedetectare a unei denaturari semnificative cauzate de eroare, deoarece frauda poate include complicitate, falsuri, omisiuni intentionate, declaratii false sau evitarea controlului intern.*
- ▶ *Identify and assess the risks of material misstatement of the financial statements, whether due to fraud or error, design and perform audit procedures responsive to those risks, and obtain audit evidence that is sufficient and appropriate to provide a basis for our opinion. The risk of not detecting a material misstatement resulting from fraud is higher than for one resulting from error, as fraud may involve collusion, forgery, intentional omissions, misrepresentations, or the override of internal control.*
- ▶ *Intelegem controlul intern relevant pentru audit pentru a stabili procedurile de audit adecvate in circumstantele date, dar nu si in scopul exprimarii unei opinii asupra eficacitatii controlului intern al Societatii.*
- ▶ *Obtain an understanding of internal control relevant to the audit in order to design audit procedures that are appropriate in the circumstances, but not for the purpose of expressing an opinion on the effectiveness of the Company's internal control.*
- ▶ *Evaluam gradul de adecvare a politicilor contabile utilizate si rezonabilitatea estimarilor contabile si a prezentarilor aferente de informatii realizate de catre conducere.*
- ▶ *Evaluate the appropriateness of accounting policies used and the reasonableness of accounting estimates and related disclosures made by management.*
- ▶ *Concluzionam asupra caracterului adecvat al utilizarii de catre conducere a principiului continuitatii activitatii si determinam, pe baza probelor de audit obtinute, daca exista o incertitudine semnificativa cu privire la evenimente sau conditii care ar putea genera indoieli semnificative privind capacitatea Societatii de a-si continua activitatea. In cazul in care concluzionam ca exista o incertitudine semnificativa, trebuie sa atragem atentia, in raportul de audit, asupra prezentarilor aferente din situatiile financiare sau, in cazul in care aceste prezentari sunt neadecvate, trebuie sa ne modificam opinia. Concluziile noastre se bazeaza pe probele de audit obtinute pana la data raportului nostru de audit. Cu toate acestea, evenimente sau conditii viitoare pot determina ca Societatea sa nu isi mai desfasoare activitatea in baza principiului continuitatii activitatii.*

Traducerea in limba engleza are doar scop informativ. Traducerea raportului trebuie citita impreuna cu situatiile financiare, luate in ansamblu. In situatiile in care informatiile, punctele de vedere si opiniile sunt susceptibile de interpretare, versiunea originala in limba romana a raportului nostru prevaleaza acestei traduceri.

English translation only for information purposes. The translation of the report should be read with the financial statements, as a whole. In all matters of interpretations of information, views or opinions, the original Romanian language version of our report takes precedence over this translation.

- ▶ *Conclude on the appropriateness of management's use of the going concern basis of accounting and, based on the audit evidence obtained, whether a material uncertainty exists related to events or conditions that may cast significant doubt on the Company's ability to continue as a going concern. If we conclude that a material uncertainty exists, we are required to draw attention in our auditors' report to the related disclosures in the financial statements or, if such disclosures are inadequate, to modify our opinion. Our conclusions are based on the audit evidence obtained up to the date of our auditors' report. However, future events or conditions may cause the Company to cease to continue as a going concern.*
- ▶ **Evaluam prezentarea, structura si continutul general al situatiilor financiare, inclusiv al prezentarilor de informatii, si masura in care situatiile financiare reflecta tranzactiile si evenimentele de baza intr-o maniera care realizeaza prezentarea fidela.**
- ▶ *Evaluate the overall presentation, structure and content of the financial statements, including the disclosures, and whether the financial statements represent the underlying transactions and events in a manner that achieves fair presentation.*

Comunicam persoanelor responsabile cu guvernanta, printre alte aspecte, obiectivele planificate si programarea in timp a auditului, precum si constatarile semnificative ale auditului, inclusiv orice deficiente semnificative ale controlului intern, pe care le identificam pe parcursul auditului nostru.

We communicate with those charged with governance regarding, among other matters, the planned scope and timing of the audit and significant audit findings, including any significant deficiencies in internal control that we identify during our audit.

Raport asupra altor cerinte legale si de reglementare *Report on Other Legal and Regulatory Requirements*

Raportare asupra unor informatii, altele decat situatiile financiare si raportul nostru de audit asupra acestora *Reporting on Information Other than the Financial Statements and Our Auditors' Report Thereon*

Pe langa responsabilitatile noastre de raportare conform standardelor ISA si descrise in sectiunea „Alte informatii”, referitor la raportul administratorilor, noi am citit raportul administratorilor si raportam urmatoarele:

- a) in raportul administratorilor nu am identificat informatii care sa nu fie consecvente, sub toate aspectele semnificative, cu informatiile prezentate in situatiile financiare la data de 31 decembrie 2016, atasate;
- b) raportul administratorilor, identificat mai sus, include, sub toate aspectele semnificative, informatiile cerute de Ordinul Ministrului Finantelor Publice nr. 1802/2014, cu modificarile ulterioare, punctele 489-492;
- c) pe baza cunostintelor noastre si a intelegerii dobandite in cursul auditului situatiilor financiare intocmite la data de 31 decembrie 2016 cu privire la Societate si la mediul acesteia, nu am identificat informatii eronate semnificative prezentate in raportul administratorilor.

Traducerea in limba engleza are doar scop informativ. Traducerea raportului trebuie citita impreuna cu situatiile financiare, luate in ansamblu. In situatiile in care informatiile, punctele de vedere si opiniile sunt susceptibile de interpretare, versiunea originala in limba romana a raportului nostru prevaleaza acestei traduceri.

English translation only for information purposes. The translation of the report should be read with the financial statements, as a whole. In all matters of interpretations of information, views or opinions, the original Romanian language version of our report takes precedence over this translation


In addition to our reporting responsibilities according to ISAs described in section "Other information", with respect to the Administrators' Report, we have read the Administrators' Report and report that:

- a) in the Administrators' Report we have not identified information which is not consistent, in all material respects, with the information presented in the accompanying financial statements as at 31 December 2016;*
- b) the Administrators' Report identified above includes, in all material respects, the required information according to the provisions of the Ministry of Public Finance Order no. 1802/2014 and subsequent amendments, points 489-492;*
- c) based on our knowledge and understanding concerning the entity and its environment gained during our audit of the financial statements as at 31 December 2016, we have not identified information included in the Administrators' Report that contains a material misstatement of fact.*

In numele
On behalf of

Ernst & Young Assurance Services SRL

Inregistrat la Camera Auditorilor Financiari din Romania
Cu nr. 77/15 august 2001
*Registered with the Chamber of Financial Auditors in Romania
Nr. 77/15 August 2001*



Numele semnatarului: Anamaria Cora
Name of signing person: Anamaria Cora

Inregistrat la Camera Auditorilor Financiari din Romania
Cu nr. 1593 / 16 august 2005
*Registered with the Chamber of Financial Auditors in
Romania
Nr. 1593 / 16 August 2005*

Bucuresti, Romania
03 aprilie 2017
*Bucharest, Romania
03 April 2017*

Traducerea in limba engleza are doar scop informativ. Traducerea raportului trebuie citita impreuna cu situatiile financiare, luate in ansamblu. In situatiile in care informatiile, punctele de vedere si opiniile sunt susceptibile de interpretare, versiunea originala in limba romana a raportului nostru prevaleaza acestei traduceri.

English translation only for information purposes. The translation of the report should be read with the financial statements, as a whole. In all matters of interpretations of information, views or opinions, the original Romanian language version of our report takes precedence over this translation


E-DISTRIBUTIE DOBROGEA SA (fosta ENEL DISTRIBUTIE DOBROGEA SA)
Situatii Financiare
Intocmite in conformitate cu
Ordinul Ministrului Finantelor Publice nr. 1802/2014
31 decembrie 2016

CUPRINS:	Pagina
Bilantul	3 - 7
Contul de profit si pierdere	8 - 10
Situatia fluxurilor de numerar	11
Situatia modificarii capitalurilor proprii	12 - 14
Note la situatiile financiare	15 - 62

JUDET: Constanta	FORMA DE PROPRIETATE: Societati comerciale cu capital de stat si privat strain (capital de stat sub 50%)
PERSOANA JURIDICA: E-Distributie Dobrogea SA (fosta Enel Distributie Dobrogea SA)	ACTIVITATE PREPONDERENTA
ADRESA: str. Nicolae Iorga, nr 89A	(denumire grupa CAEN): Distributia energiei electrice
TELEFON:	COD GRUPA CAEN: 3513
NUMAR DIN REGISTRUL COMERTULUI: J13 791 2002	COD UNIC DE INREGISTRARE FISCALA: 14500308

**BILANT la
31 decembrie 2016**

	Denumirea indicatorului	Nr rd.	Nr. nota	Sold la 1 ianuarie 2016	Sold la 31 decembrie 2016
	A	B		1	2
A.	ACTIVE IMOBILIZATE				
I.	IMOBILIZARI NECORPORALE				
	1. Cheltuieli de constituire (ct. 201-2801)	01		-	-
	2. Cheltuieli de dezvoltare (ct. 203-2803-2903)	02		-	-
	3. Concesiuni, brevete, licente, marci, drepturi si valori similare si alte imobilizari necorporale (ct. 205+208-2805-2808-2905-2908)	03		15.063.536	23.626.137
	4. Fondul comercial (ct. 2071-2807-2907)	04		-	-
	5. Active necorporale de exploatare si evaluare a resurselor minerale (ct. 206-2806-2906)	05		-	-
	6. Avansuri (ct. 4094)	06		-	-
	TOTAL: (rd. 01 la 05)	07	1	15.063.536	23.626.137
II.	IMOBILIZARI CORPORALE				
	1. Terenuri si constructii (ct. 211+212-2811-2812-2911-2912)	08		986.569.749	1.001.132.073
	2. Instalatii tehnice si masini (ct. 213-2813-2913)	09		501.247.095	505.779.040
	3. Alte instalatii, utilaje si mobilier (ct. 214-2814-2914)	10		2.582.014	2.330.843
	4. Investitii imobiliare (ct 215-2815-2915)	11			
	5. Imobilizari corporale an curs (ct. 231-2931)	12		72.099.275	62.948.462
	6. Investitii imobiliare in curs de executie (ct. 235-2935)	13		-	-
	7. Active corporale de exploatare si evaluare a resurselor minerale (ct. 216-2816-2916)	14		-	-
	8. Active biologice productive (ct. 217+227-2817-2917)	15		-	-
	9. Avansuri (ct. 4093)	16		-	-
	TOTAL: (rd. 07 la 10)	17	1	1.562.498.133	1.572.190.418
III.	IMOBILIZARI FINANCIARE				
	1. Actiuni detinute la entitatile afiliate (ct. 261-2961)	18		16.500.000	16.500.000
	2. Imprumuturi acordate entitatilor din grup (ct. 2671+2672-2964)	19		-	-
	3. Actiuni detinute la entitatile asociate si la entitatile controlate in comun (ct. 262+263-2962)	20		-	-
	4. Imprumuturi acordate entitatilor asociate si entitatilor controlate in comun (ct. 2673+2674-2965)	21		-	-
	5. Alte titluri imobilizate (ct. 265+266-2963)	22		29.767	29.767
	6. Alte imprumuturi (ct. 2675+2676+2677+2678+2679-2966-2968)	23		-	-
	TOTAL: (rd. 18 la 23)	24	1	16.529.767	16.529.767
	ACTIVE IMOBILIZATE - TOTAL (rd. 07+17+24)	25	1	1.594.091.436	1.612.346.322



E-DISTRIBUTIE DOBROGEA (fosta ENEL DISTRIBUTIE DOBROGEA SA)
BILANT

la 31 decembrie 2016

(toate sumele sunt exprimate in lei noi ("RON"), daca nu este specificat altfel)

	Denumirea indicatorului	Nr. rd.	Nr. nota	Sold la 1 ianuarie 2016	Sold la 31 decembrie 2016
	A	B		1	2
B.	ACTIVE CIRCULANTE				
I.	STOCURI				
	1. Materii prime si materiale consumabile (ct.301+302+303+/-308+321+322+323+328 +351+358+381+/-388-391-392-3951- 3958-398)	26		1.117.477	1.358.530
	2. Productia an curs de executie (ct. 331+332+341+/-348-393-3941-3952)	27		-	-
	3. Produse finite si marfuri (ct.327+345+346+347+/-348+354+ 356+357 +361+326+/-368+371+/-378-3945-3946-3947-3953- 3954—3955-3956-3957-396-397-4428)	28		-	-
	4. Avansuri pentru cumparari de stocuri (ct. 4091)	29		-	-
	TOTAL: (rd. 26 la 29)	30	10m	1.117.477	1.358.530
II.	CREANTE				
	1. Creante comerciale (ct. 2675+2676+2678+2679-2966-2968+ 4092+411+413+418-491)	31		124.969.923	120.078.540
	2. Sume de incasat de la entitatile afiliate (ct. 451-495)	32		-	-
	3. Sume de incasat de la entitati asociate si entitati controlate in comun (ct. 453-495)	33		-	-
	4. Alte creante (ct.425+4282+431+437+4382+441+4424+ 4428+444+445+446+447+4482+4582+461+4662+ 473-496+5187)	34		12.599.819	5.236.617
	5. Capital subscris si nevarsat (ct. 456-495)	35		-	-
	TOTAL: (rd. 31 la 35)	36	5a)	137.569.742	125.315.157
III.	INVESTITII PE TERMEN SCURT				
	1. Actiuni detinute la entitatile afiliate (ct. 501-591)	37		-	-
	2. Alte investitii pe termen scurt (ct. 505+506+507+508-595-596-598+5113+5114)	38		-	-
	TOTAL: (rd. 37 la 38)	39		-	-
IV.	CASA SI CONTURI LA BANCII				
	(ct. 508+5112+512+531+532+541+542)	40	10n	563.963.949	593.685.040
	ACTIVE CIRCULANTE – TOTAL (rd. 30+36+39+40)	41		702.651.168	720.358.727
C.	CHELTUIELI AN AVANS (ct. 471)	42		1.012.593	1.046.849
	Sume de reluat intr-o perioada de pana la un an (din ct. 471)	43		982.465	1.046.849
	Sume de reluat intr-o perioada mai mare de un an (din ct. 471)	44		30.128	-
	TOTAL ACTIVE			2.297.755.197	2.333.751.898

Ernst & Young Assurance Services S.R.L.
03. APR. 2017
Signed for identification
Stamp pentru identificare

E-DISTRIBUTIE DOBROGEA (fosta ENEL DISTRIBUTIE DOBROGEA SA)
BILANT

la 31 decembrie 2016

(toate sumele sunt exprimate in lei noi ("RON"), daca nu este specificat altfel)

	Denumirea indicatorului	Nr rd.	Nr. nota	Sold la 1 ianuarie 2016	Sold la 31 decembrie 2016
	A	B		1	2
D.	DATORII: SUMELE CARE TREBUIE PLATITE INTR-O PERIOADA DE PANA LA UN AN				
	1. Imprumuturi din emisiunea de obligatiuni (ct. 161+1681-169)	45		-	-
	2. Sume datorate institutiilor de credit (ct.1621+1622+1624+1625+1627+1682 +5191+5192+5198)	46		-	-
	3. Avansuri incasate in contul comenzilor (ct. 419)	47		45.391.481	41.768.376
	4. Datorii comerciale-furnizori (ct. 401+404+408)	48		109.127.201	117.152.596
	5. Efecte de comert de platit (ct. 403+405)	49		-	-
	6. Sume datorate entitatilor din grup (ct. 1661+1685+2691+451)	50		-	-
	7. Sume datorate entitatilor asociate si entitatilor controlate in comun (ct.1663+1686+2692+2893+453)	51		-	-
	8. Alte datorii, inclusiv datorii fiscale si alte datorii pentru asigurarile sociale (ct.1623+1626+167+ 1687+2695+421+423+424+426+427+4281+431+43 7+4381+441+4423+4428+444+446+447+4481+455 +456+457+4581+462+473+509+5186+5193+5194+ 5195+5196+5197)	52		39.487.921	18.917.857
	TOTAL: (rd. 45 la 52)	53	5b)	194.006.603	177.838.829
E.	ACTIVE CIRCULANTE NETE/DATORII CURENTE NETE (rd. 41+43-53-70-73-76)	54		472.881.568	517.005.217
F.	TOTAL ACTIVE MINUS DATORII CURENTE (rd. 25+44+54)	55		2.067.003.132	2.129.351.539
G.	DATORII:SUMELE CARE TREBUIE PLATITE ANTR-O PERIOADA MAI MARE DE UN AN				
	1. Imprumuturi din emisiunea de obligatiuni (ct. 161+1681-169)	56		-	-
	2. Sume datorate institutiilor de credit (ct.1621+1622+1624+1625+1627+1682 +5191+5192+5198)	57		-	-
	3. Avansuri incasate in contul comenzilor (ct. 419)	58		-	-
	4. Datorii comerciale-furnizori (ct. 401+404+408)	59		-	-
	5. Efecte de comert de platit (ct. 403+405)	60		-	-
	6. Sume datorate entitatilor din grup (ct. 1661+1685+2691+451)	61		-	-
	7. Sume datorate entitatilor asociate si entitatilor controlate in comun (ct.1663+1686+2692+2893+453)	62		-	-
	8. Alte datorii, inclusiv datorii fiscale si alte datorii pentru asigurarile sociale (ct.1623+1626+167+1687+2695+421+423+424+426 +427+4281+431+437+4381+441+4423+4428+444+ 446+447+4481+455+456+457+4581+462+473+509 +5186+5193+5194+5195+5196+5197)	63		-	-
	TOTAL: (rd. 56 la 63)	64	5b)	-	-

**E-DISTRIBUTIE DOBROGEA (fosta ENEL DISTRIBUTIE DOBROGEA SA)
BILANT**

la 31 decembrie 2016

(toate sumele sunt exprimate in lei noi ("RON"), daca nu este specificat altfel)

	Denumirea indicatorului	Nr rd.	Nr. nota	Sold la 1 ianuarie 2016	Sold la 31 decembrie 2016
	A	B		1	2
H.	PROVIZIOANE PENTRU RISCURI SI CHELTUIELI				
	1.Provizioane pentru beneficiile angajatilor (1515)	65		29.669.378	29.673.734
	2.Provizioane pentru impozite (1516)	66		19.667.900	19.667.900
	3.Alte provizioane (ct.1511+1512+1513+1514+1518)	67		11.531.158	19.032.491
	TOTAL PROVIZIOANE: (rd. 65 + 66 + 67)	68	2	60.868.436	68.374.125
I.	VENITURI IN AVANS				
	1.Subventii pentru investitii (ct.475) (rd. 70+71):	69		5.081.990	5.016.842
	Sume de reluat intr-o perioada de pana la un an (din ct. 475)	70		354.081	344.670
	Sume de reluat intr-o perioada mai mare de un an (din ct. 475)	71		4.727.909	4.672.172
	2.Venituri inregistrate in avans (ct.472)-total (rd. 73+74) din care	72		-	-
	Sume de reluat intr-o perioada de pana la un an (472*)	73		-	-
	Sume de reluat intr-o perioada mai mare de un an (472*)	74		-	-
	3.Venituri in avans aferente activelor primite prin transfer de la clienti (ct.478) (rd.76+77):	75		381.515.339	402.745.515
	Sume de reluat intr-o perioada de pana la un an (din ct. 478)	76		36.391.381	26.216.860
	Sume de reluat intr-o perioada mai mare de un an (din ct. 478)	77		345.123.958	376.528.655
	Fond comercial negativ (ct. 2075)	78		-	-
	TOTAL (rd.69 + 72 + 75 + 78)	79		386.597.329	407.762.357
J.	CAPITAL SI REZERVE		8		
I.	CAPITAL				
	1. Capital subscris varsat (ct. 1012)	80		280.285.560	280.285.560
	2. Capital subscris nevarsat (ct. 1011)	81		-	-
	3. Patrimoniul regiei (ct. 1015)	82		-	-
	4. Patrimoniul institutelor nationale de cercetare- dezvoltare (ct.1018)	83		-	-
	5.Alte elemente de capitaluri proprii (ct 1031)	84		-	-
	TOTAL (rd.80 la 84)	85		280.285.560	280.285.560
II.	PRIME DE CAPITAL (ct. 104)	86			
III.	REZERVE DIN REEVALUARE (ct. 105)	87		594.712.044	592.881.818
IV.	REZERVE				
	1. Rezerve legale (ct. 1061)	88		56.057.111	56.057.111
	2. Rezerve statutare sau contractuale (ct. 1063)	89			
	3. Alte rezerve (ct. 1068)	90		43.941.244	62.603.360
	TOTAL (rd.88 la 90)	91		99.998.355	118.660.471

Ernst & Young Assurance Services S.R.L.
03. APR. 2017
Signed for identification
Stamp pentru identificare

E-DISTRIBUTIE DOBROGEA (fosta ENEL DISTRIBUTIE DOBROGEA SA)

BILANT

la 31 decembrie 2016

(toate sumele sunt exprimate in lei noi ("RON"), daca nu este specificat altfel)

Denumirea indicatorului		Nr. rd.	Nr. nota	Sold la 1 ianuarie 2016	Sold la 31 decembrie 2016
A		B		1	2
Actiuni proprii (ct. 109)		92		-	-
Castiguri legate de instrumente de capital propriu (ct.141)		93		-	-
Pierderi legate de instrumente de capital propriu (ct.149)		94		-	-
PROFIT SAU PIERDERE REPORTAT(A)		Sold C 117 Sold D 117	95 96	581.306.885 -	633.127.105 -
PROFITUL SAU PIERDEREA EXERCITIULUI		Sold C (121) Sold D (121)	97 98	114.801.225 -	73.483.749 -
Repartizarea profitului (ct. 129)		99		14.821.240	18.662.116
TOTAL CAPITALURI PROPRII (rd. 85+86+87+91-92+93-94+95-96+97-98-99)		100		1.656.282.829	1.679.776.587
Patrimoniul public (ct. 1016)		101		-	-
Patrimoniul privat (ct. 1017)		102		-	-
TOTAL CAPITALURI (rd. 100+101+102)		103		1.656.282.829	1.679.776.587
TOTAL PASIV		104		2.297.755.197	2.333.751.898

Situatiile financiare de la pagina 3 la pagina 62 au fost semnate la data de 14 martie 2017 de catre:

Director General,

Numele si prenumele: Federico Panone

Semnatura
Stampila unitatii




Intocmit,

Numele si prenumele: Oana Mihaela Moncea
Mandatar

Semnatura

**DIRECTOR FINANCIAR
ALESSANDRO SVERZUT**

VALABIL PENTRU DOCUMENTE
FINANCIAR-CONTABILE



E-DISTRIBUTIE DOBROGEA SA (fosta ENEL DISTRIBUTIE DOBROGEA SA)
CONTUL DE PROFIT SI PIERDERE
pentru exercitiul financiar incheiat la 31 decembrie 2016
(toate sumele sunt exprimate in lei noi ("RON"), daca nu este specificat altfel)


	Denumirea Indicatorului	Nr. rd.	Nr. nota	Exercitiul financiar incheiat la	
				31 decembrie 2015	31 decembrie 2016
	A	B		1	2
1	Cifra de afaceri neta (rd. 02 la 06)	01		506.155.133	442.904.820
	Productia vanduta (ct. 701+702+703+704+705+706+708)	02		497.590.182	439.153.429
	Venituri din vanzarea marfurilor (ct. 707)	03		8.564.951	3.751.391
	Reduceri comerciale acordate (ct. 709)	04		-	-
	Venituri din dobanzi inregistrate de entitatile al caror obiect de activitate il constituie leasingul (ct. 766)	05		-	-
	Venituri din subventii de exploatare aferente cifrei de afaceri nete (ct. 7411)	06		-	-
2	Venituri aferente costului productiei in curs de executie (ct. 711+712)	07	-	-	-
		08	-	-	-
3	Productia realizata de entitate pentru scopurile sale proprii si capitalizata (ct. 721+722)	09		9.618.663	10.356.015
4	Venituri din reevaluarea imobiliarilor corporale (ct. 755)	10		-	-
5	Venituri din productia de investitii imobiliare (ct. 725)	11		-	-
6	Venituri din subventii de exploatare (ct. 7412+7413+7414+7415+7416+7417+7419)	12		-	-
7	Alte venituri din exploatare (ct. 751+758+7417)	13		25.503.039	27.077.066
	- din care, venituri din fondul comercial negativ (ct 7815)	14		-	-
	- din care, venituri din subventii pentru investitii (ct. 7584)	15		-	-
	VENITURI DIN EXPLOATARE - TOTAL (rd. 01+07-08+09+10+11+12+13)	16	4	541.276.835	480.337.901
8. a)	Cheltuieli cu materiile prime si materialele consumabile (ct. 601+602)	17		9.078.096	8.453.671
	Alte cheltuieli materiale (ct. 603+604+606+608)	18		119.710.378	120.817.643
b)	Alte cheltuieli externe (cu energie si apa) (ct. 605)	19		5.387.739	2.619.753
c)	Cheltuieli privind marfurile (ct. 607)	20		7.766.727	3.678.768
	Reduceri comerciale primite (ct. 609)	21		3.414	5.311
9	Cheltuieli cu personalul (rd. 23+24)	22	8	55.609.794	58.949.212
a)	Salarii si indemnizatii (ct. 641+642+643+644)	23		44.919.122	47.426.723
b)	Cheltuieli cu asigurarile si protectia sociala (ct. 645)	24		10.690.672	11.522.489

Ernst & Young Assurance Services S.R.L.
03. APR. 2017
Signed for identification
Compania pentru identificare

E-DISTRIBUTIE DOBROGEA SA (fosta ENEL DISTRIBUTIE DOBROGEA SA)
CONTUL DE PROFIT SI PIERDERE
pentru exercitiul financiar incheiat la 31 decembrie 2016
(toate sumele sunt exprimate in lei noi ("RON"), daca nu este specificat altfel)

	Denumirea Indicatorului	Nr. rd.	Nr. nota	Exercitiul financiar incheiat la	
				31 decembrie 2015	31 decembrie 2016
	A	B		1	2
10.a)	Ajustari de valoare privind imobilizarile corporale si necorporale (rd. 26-27)	25		116.633.306	110.350.941
	a.1) Cheltuieli (ct. 6811+6813+6817)	26		116.802.325	110.558.792
	a.2) Venituri (ct. 7813)	27		169.019	207.851
b)	Ajustarea valorii activelor circulante (rd. 29-30)	28		32.725	2.012.822
	b.1) Cheltuieli (ct. 654+6814)	29		2.862.442	6.500.045
	b.2) Venituri (ct. 754+7814)	30		2.829.717	4.487.223
11	Alte cheltuieli de exploatare (rd. 32 la 38)	31	10o	84.861.290	81.172.763
11.1	Cheltuieli privind prestatiile externe (ct.611+612+613+614+615+621+622+623+624+625+626+627+628)	32		63.339.289	63.177.492
11.2.	Cheltuieli cu alte impozite, taxe si varsaminte asimilate (ct. 635+6586)	33		17.805.979	15.652.818
11.3.	Cheltuieli cu protectia mediului inconjurator (ct. 652)	34		232.930	73.893
11.4	Cheltuieli din reevaluarea imobilizarilor corporale (ct. 655)	35		-	-
11.5	Cheltuieli privind calamitatile si alte evenimente similare (ct. 6587)	36		-	-
11.6	Alte cheltuieli (ct. 651+6581+6582+6583+6588)	37		3.483.092	2.268.560
	Cheltuieli privind dobanzile de refinantare inregistrate de entitatile al caror obiect de activitate il constituie leasingul (ct. 666)	38		-	-
	Ajustari privind provizioanele pentru riscuri si cheltuieli (rd. 40-41)	39		5.855.680	7.505.689
	Cheltuieli (ct. 6812)	40		14.063.330	14.825.893
	Venituri (ct. 7812)	41		8.207.650	7.320.204
	CHELTUIELI DE EXPLOATARE – TOTAL (rd. 17 la 20-21+22+25+28+31+39)	42	4	404.932.321	395.555.951
	PROFITUL SAU PIERDEREA DIN EXPLOATARE:				
	- Profit (rd. 16-42)	43		136.344.514	84.781.950
	- Pierdere (rd. 42-16)	44		-	-
12.	Venituri din interese de participare (ct. 7611+7612+7613)	45		1.067.162	762.125
	- din care, venituri obtinute de la entitatile afiliate	46		1.067.162	762.125
13.	Venituri din dobanzi (ct. 766)	47		3.554.862	1.746.152
	- din care, venituri obtinute de la entitatile afiliate	48		-	-
14.	Venituri din subventii de exploatare pentru dobanda datorata (ct. 7418)	49		-	-
15	Alte venituri financiare (ct. 7615+762+764+765+767+768)	50		60.939	299.367
	- din care, venituri din alte imobilizari financiare (ct. 7615)	51		-	-

Notele de la 1 la 10 fac parte integranta din situatiile financiare.



E-DISTRIBUTIE DOBROGEA SA (fosta ENEL DISTRIBUTIE DOBROGEA SA)
CONTUL DE PROFIT SI PIERDERE
 pentru exercitiul financiar incheiat la 31 decembrie 2016
 (toate sumele sunt exprimate in lei noi ("RON"), daca nu este specificat altfel)

	Denumirea Indicatorului	Nr. rd.	Nr. nota	Exercitiul financiar incheiat la	
				31 decembrie 2015	31 decembrie 2016
	A	B		1	2
	VENITURI FINANCIARE - TOTAL (rd. 45+47+49+50)	52		4.682.963	2.807.644
16	Ajustarea valorii imobilizarilor financiare si a investitiilor financiare detinute ca active circulante (rd. 54-55)	53		-	-
	Cheltuieli (ct. 686)	54		-	-
	Venituri (ct. 786)	55		-	-
17	Cheltuieli privind dobanzile (ct. 666)	56		-	-
	- din care, cheltuieli in relatia cu entitatile afiliate	57		-	-
	Alte cheltuieli financiare (ct. 663+664+665+667+668)	58		219.128	284.828
	CHELTUIELI FINANCIARE - TOTAL (rd. 53+56+58)	59		219.128	284.828
	PROFITUL SAU PIERDEREA FINANCIAR(A):				
	- Profit (rd. 52-59)	60		4.463.835	2.522.816
	- Pierdere (rd. 59-52)	61		-	-
	VENITURI TOTALE (rd.16+52)	62		545.959.798	483.145.545
	CHELTUIELI TOTALE (rd. 42+59)	63		405.151.449	395.840.779
18	PROFITUL SAU PIERDEREA BRUT(A):				
	- Profit (rd. 62-63)	64		140.808.349	87.304.766
	- Pierdere (rd. 63-62)	65		-	-
19	IMPOZITUL PE PROFIT (ct. 6911)	66	10d	26.007.124	13.821.017
20	Alte cheltuieli cu impozite care nu apar an elementele de mai sus (ct. 698)	67		-	-
21	PROFITUL SAU PIERDEREA NET(A) A EXERCITIULUI FINANCIAR:				
	- Profit (rd. 64-66-67)	68	3	114.801.225	73.483.749
	- Pierdere (rd. 65+66+67)	69		-	-

Situatiile financiare de la pagina 3 la pagina 62 au fost semnate la data de 14 martie 2017 de catre

Director General,
 Numele si prenumele: Federico Panone

Semnatura
 Stampila unitatii




Intocmit,
 Numele si prenumele: Oana Mihaela Moncea
 Mandatar

Semnatura

DIRECTOR FINANCIAR
ALESSANDRO SVERZUT

VALABIL PENTRU DOCUMENTE



E-DISTRIBUTIE DOBROGEA SA (fosta ENEL DISTRIBUTIE DOBROGEA SA)
SITUATIA FLUXURILOR DE NUMERAR
pentru exercitiul financiar incheiat la 31 decembrie 2016
(toate sumele sunt exprimate in lei noi ("RON"), daca nu este specificat altfel)

Metoda indirecta

	Exercitiul financiar la	
	31 decembrie 2015	31 decembrie 2016
	1	2
Fluxuri de trezorerie din activitatea de exploatare		
Profit inainte de impozitul pe profit	140.808.349	87.304.766
Ajustari pentru elemente nemonetare:		
Cheltuieli privind amortizarea si deprecierea imobiliarilor	116.257.166	109.922.852
Pierderi din cedari de mijloace fixe, net	2.362.964	(106.005)
Cheltuieli privind provizioanele pentru active circulante, net	32.947	2.147.694
Cheltuieli privind provizioane pentru riscuri si cheltuieli, net	5.855.680	7.505.689
Plusuri de inventar	(1.822.396)	-
Venituri din subventii	(20.461.609)	(20.797.258)
Venituri din dobanzi, net	(3.554.862)	(1.746.152)
Castiguri nerealizate din diferente de curs de schimb valutar	158.189	108.558
Rezultatul din exploatare inaintea modificarilor capitalului circulant	239.636.428	184.340.144
Modificari ale capitalului circulant net in:		
Descrere / (Crestere) a stocurilor	2.220.252	1.048.638
Descrere / (Crestere) a creantelor comerciale si de alta natura si a altor creante	5.100.989	2.681.667
Descrere / (Crestere) a cheltuielilor in avans	(27.504)	(34.256)
(Descrere) / Crestere a datoriilor comerciale si de alta natura	12.772.670	8.025.395
(Descrere) / Crestere a altor datorii	5.155.113	(15.990.486)
Modificarile capitalului circulant	25.221.520	(4.269.042)
Impozit pe profit platit	(25.678.157)	(18.400.596)
Flux net de trezorerie din activitatea de exploatare	239.179.791	161.670.506
Flux de trezorerie din activitatea de investitii		
Achizitii de imobiliarizari corporale si necorporale	(118.479.995)	(128.900.932)
Vanzari de imobiliarizari corporale	932.855	612.085
Dobanzi incasate	3.335.680	2.038.529
Flux net de trezorerie utilizat in activitatea de investitii	(114.211.460)	(126.250.318)
Flux de trezorerie din activitatea de finantare		
Dividende platite	(43.599.911)	(49.989.993)
Subventii primite	15.569.903	44.182.338
Flux net de trezorerie din / (utilizat in) activitatea de finantare	(28.030.008)	(5.807.655)
Cresterea neta a disponibilitatilor si elementelor asimilate	96.938.323	29.612.533
Efectul net al evaluarii valutei asupra numerarului si echivalentelor de numerar	(158.189)	(108.558)
Disponibilitati si elemente asimilate la inceputul anului	467.183.815	563.963.949
Disponibilitati si elemente asimilate la sfarsitul anului	563.963.949	593.685.040

Situatiile financiare de la pagina 3 la pagina 62 au fost semnate la data de 14 martie 2017 de catre:

Director General,

Numele si prenumele: Federico Panose

Semnatura
Stampila unitatii



**DIRECTOR FINANCIAR
ALESSANDRO SVERZUT**

Intocmit,

Numele si prenumele: Oana Mihaela Moncea
Mandatar

Semnatura



Notele de la 1 la 10 fac parte integranta din situatiile financiare.

VALABIL PENTRU DOCUMENTE 11
FINANCIAR-CONTABILE

E-DISTRIBUTIE DOBROGEA SA (fosta ENEL DISTRIBUTIE DOBROGEA SA)
SITUATIA MODIFICARILOR CAPITALURILOR PROPRII
pentru exercitiul financiar incheiat la 31 decembrie 2016
(toate sumele sunt exprimate in lei noi ("RON"), daca nu este specificat altfel)

2016

Denumirea elementului	Sold la 1 ianuarie 2016	Cresteri		Reduceri		Sold la 31 decembrie 2016
		Total, din care:	Prin transfer	Total, din care:	Prin transfer	
Capital subscris	280.285.560	-	-	-	-	280.285.560
Patrimoniul regiei	-	-	-	-	-	-
Prime de capital	-	-	-	-	-	-
Rezerve din reevaluare	594.712.044	-	-	1.830.226	1.830.226	592.881.818
Rezerve legale	56.057.111	-	-	-	-	56.057.111
Rezerve statutare sau contractuale	-	-	-	-	-	-
Alte rezerve	43.941.244	18.662.116	18.662.116	-	-	62.603.360
Actiuni proprii	-	-	-	-	-	-
Castiguri legate de instrumentele de capitaluri proprii	-	-	-	-	-	-
Pierderi legate de instrumentele de capitaluri proprii	-	-	-	-	-	-
Rezultatul reportat reprezentand profitul nerepartizat sau pierderea neacoperita	Sold C 553.287.927	99.979.985	99.979.985	49.989.992	49.989.992	603.277.921
Rezultatul reportat provenit din adoptarea pentru prima data a IAS, mai putin IAS 29	Sold D	-	-	-	-	-
Rezultatul reportat provenit din corectarea erorilor contabile	Sold C	-	-	-	-	-
Rezultatul reportat provenit din trecerea la aplicarea reglementarilor contabile conforme cu Directiva a patra a Comunitatilor Economice Europene	Sold C	-	-	-	-	-
Rezultatul reportat reprezentand surplusul realizat din rezerve din reevaluare	Sold C 30.351.342	1.830.226	1.830.226	-	-	32.181.568
Profitul sau pierderea exercitiului financiar	Sold C 114.801.225	73.483.749	73.483.749	114.801.225	114.801.225	73.483.749
Repartizarea profitului	Sold D (14.821.240)	(18.662.116)	(18.662.116)	(14.821.240)	(14.821.240)	(18.662.116)
Total capitaluri proprii	1.656.282.829	175.293.961	101.810.211	151.800.203	101.810.211	1.679.776.587

Situatiile financiare de la pagina 3 la pagina 62 au fost semnate la data de 14 martie 2017 de catre


Director General,
Numele si prenumele: **Federico Panone**

Intocmit,
Numele si prenumele: **Oana Mihaela Moncea**
Mandatar

Semnatura
Stampila unitatii



Semnatura



E-DISTRIBUTIE DOBROGEA SA (fosta ENEL DISTRIBUTIE DOBROGEA SA)
SITUATIA MODIFICARILOR CAPITALURILOR PROPRII
 pentru exercitiul financiar incheiat la 31 decembrie 2016
 (toate sumele sunt exprimate in lei noi ("RON"), daca nu este specificat altfel)


2015

Denumirea elementului	Sold la 1 ianuarie 2015	Cresteri		Reduceri		Sold la 31 decembrie 2015
		Total, din care:	Prin transfer	Total, din care:	Prin transfer	
Capital subscriis	280.285.560	-	-	-	-	280.285.560
Patrimoniul regiei	-	-	-	-	-	-
Prime de capital	-	-	-	-	-	-
Rezerve din reevaluare	602.207.494	-	-	7.495.450	7.495.450	594.712.044
Rezerve legale	56.057.111	-	-	-	-	56.057.111
Rezerve statutare sau contractuale	-	-	-	-	-	-
Alte rezerve	29.120.004	14.821.240	14.821.240	-	-	43.941.244
Actiuni proprii	-	-	-	-	-	-
Castiguri legate de capitaluri proprii	-	-	-	-	-	-
Pierderi legate de capitaluri proprii	-	-	-	-	-	-
Rezultatul reportat reprezentand profitul nerepartizat sau pierderea neacoperita	509.688.020	87.199.818	87.199.818	43.599.911	-	553.287.927
Rezultatul reportat provenit din adoptarea pentru prima data a IAS, mai putin IAS 29	-	-	-	-	-	-
Rezultatul reportat provenit din corectarea erorilor contabile	2.332.384	-	-	-	-	2.332.384
Rezultatul reportat provenit din trecerea la aplicarea reglementarilor contabile conforme cu Directiva a patra a Comunitatilor Economice Europene	-	-	-	-	-	-
Rezultatul reportat reprezentand surplusul realizat din rezerve din reevaluare	22.855.892	7.495.450	7.495.450	-	-	30.351.342
Profitul sau pierderea exercitiului financiar	87.737.448	114.801.225	114.801.225	87.737.448	87.737.448	114.801.225
Repartizarea profitului	(537.630)	(14.821.240)	(14.821.240)	(537.630)	(537.630)	(14.821.240)
Total capitaluri proprii	1.585.081.515	209.496.493	94.695.268	138.295.179	94.695.268	1.656.282.829

Situatiile financiare de la pagina 3 la pagina 62 au fost semnate la data de 14 martie 2017 de catre:

Director General,
 Numele si prenumele: **ANDRONEA PANARE**
 Semnatura
 Stampila unitatii

Intocmit,
 Numele si prenumele: **Oana Mihaela Moncea**
 Mandatar
 Semnatura



DIRECTOR FINANCIAR
ANDRONEA PANARE

Notele de la 1 la 10 fac parte integranta din situatiile financiare prezentate.

VALABIL PENTRU DOCUMENTE
 FINANCIAR-CONTABILE

E-DISTRIBUTIE DOBROGEA SA (fosta ENEL DISTRIBUTIE DOBROGEA SA)
SITUATIA MODIFICARILOR CAPITALURILOR PROPRII
pentru exercitiul financiar incheiat la 31 decembrie 2016
(toate sumele sunt exprimate in lei noi ("RON"), daca nu este specificat altfel)

Rezerva legala este creata in conformitate cu prevederile Legii Societatilor Comerciale, conform careia 5% din profitul contabil anual inainte de impozitare este transferat la rezerve legale pana cand soldul acestora atinge 20% din capitalul social al Societatii. La data de 31 decembrie 2016, Societatea are rezerve legale constituite in suma de 56.057.112 (2015: 56.057.112), reprezentand 20% din capitalul social al Societatii la aceasta data.

In anul 2016, Societatea a constituit in "Alte rezerve" rezerve pentru profitul reinvestit in echipamente tehnologice, in valoare de 18.662.116 (2015: 14.821.240), prevazute in subgrupa 2.1 din Catalogul privind clasificarea si duratele normale de functionare a mijloacelor fixe conform OUG 19/2014.

In cursul anului 2016, Societatea a transferat din categoria "Rezerve din reevaluare" suma de 1.830.225 (2015: 7.495.450) in categoria "Rezultatul reportat reprezentand surplusul din reevaluare realizat din rezervele de reevaluare" reprezentand rezerva din reevaluare constituita in anii precedenti aferenta mijloacelor fixe casate in cursul anului 2016.

Surplusul realizat din rezerve de reevaluare astfel creat este distribuibil, in timp ce rezerva de reevaluare nu este distribuabila.

In situatia in care surplusul realizat din rezerve de reevaluare este utilizat, din punct de vedere fiscal acesta va fi impozitat in masura in care, in conformitate cu legislatia fiscala aplicabila la data efectuarii reevaluarii, cheltuielile cu amortizarea aferenta mijloacelor fixe reevaluate au fost considerate cheltuieli deductibile in calculul impozitului pe profit si respectiv surplusul realizat din rezerve de reevaluare nu a fost deja asimilat veniturilor pentru calculul impozitului pe profit. Societatea nu intentioneaza sa distribuie surplusul realizat din rezerve de reevaluare in sold la data de 31 decembrie 2016.

Rezultatul reportat nerepartizat al anului 2015 in suma de 99.979.985 (profit), a fost distribuit conform Adunarii Generale Ordinare a Actionarilor din data de 25 aprilie 2016, sub forma de dividende in suma de 49.989.992,5, iar diferenta in suma de 49.989.992,5 a fost inregistrata in rezultatul reportat.




E-DISTRIBUTIE DOBROGEA SA (fosta ENEL DISTRIBUTIE DOBROGEA SA)
NOTE LA SITUATIILE FINANCIARE INDIVIDUALE
pentru exercitiul financiar incheiat la 31 decembrie 2016
(toate sumele sunt exprimate in lei noi ("RON"), daca nu este specificat altfel)

NOTA 1: ACTIVE IMOBILIZATE

Elemente de active – valoare bruta	Sold la 1 ianuarie 2016	Cresteri	Transferuri	Reduceri	Sold la 31 decembrie 2016
	1	2	3	4	5=1+2+3-4
Imobilizari necorporale					
Cheltuieli de constituire si dezvoltare	-	-	-	-	-
Concesiuni si alte imobilizari necorporale	50.671.478	11.970.678	-	408.700	62.233.456
Total imobilizari necorporale	50.671.478	11.970.678	-	408.700	62.233.456
Imobilizari corporale					
Terenuri	10.940.595	11.380	-	1.705	10.950.270
Constructii	1.028.705.350	3.770.705	63.375.626	453.492	1.095.398.189
Instalatii tehnice si masini	558.365.438	3.891.168	53.575.835	319.800	615.512.641
Alte instalatii, utilaje si mobilier	3.085.623	-	196.368	24.689	3.257.302
Avansuri si imobilizari corporale in curs	72.679.162	109.252.138	(117.147.829)	-	64.783.471
Total imobilizari corporale	1.673.776.168	116.925.391	-	799.686	1.789.901.873
Imobilizari financiare	16.529.767	-	-	-	16.529.767
Total imobilizari	1.740.977.413	128.896.069	-	1.208.386	1.868.665.096

Deprecieri – amortizare	Sold la 1 ianuarie 2016	Cresteri	Reduceri	Sold la 31 decembrie 2016
	6	7	8	9=6+7-8
Imobilizari necorporale				
Cheltuieli de constituire si dezvoltare	-	-	-	-
Concesiuni si alte imobilizari necorporale	35.607.942	3.408.077	408.700	38.607.319
Total imobilizari necorporale	35.607.942	3.408.077	408.700	38.607.319
Imobilizari corporale				
Terenuri	-	-	-	-
Constructii	53.034.177	52.187.933	40.100	105.182.010
Instalatii tehnice si masini	55.200.350	52.535.717	33.794	107.702.273
Alte instalatii, utilaje si mobilier	456.820	447.538	7.461	896.897
Total imobilizari corporale	108.691.347	105.171.188	81.355	213.781.180
Total imobilizari	144.299.289	108.579.265	490.055	252.388.499

Deprecieri – ajustari de valoare	Sold la 1 ianuarie 2016	Cresteri	Reduceri	Sold la 31 decembrie 2016
	10	11	12	13=10+11-12
Imobilizari necorporale				
Cheltuieli de constituire si dezvoltare	-	-	-	-
Concesiuni si alte imobilizari necorporale	-	-	-	-
Total imobilizari necorporale	-	-	-	-
Imobilizari corporale				
Constructii	42.019	1.926	9.569	34.376
Instalatii tehnice si masini	1.917.993	294.390	181.054	2.031.329
Alte instalatii, utilaje si mobilier	46.789	-	17.228	29.561
Avansuri si imobilizari corporale in curs	579.887	1.255.122	-	1.835.009
Total imobilizari corporale	2.586.688	1.551.438	207.851	3.930.275
Imobilizari financiare	-	-	-	-
Total active imobilizate	2.586.688	1.511.438	207.851	3.930.275



E-DISTRIBUTIE DOBROGEA SA (fosta ENEL DISTRIBUTIE DOBROGEA SA)
NOTE LA SITUATIILE FINANCIARE INDIVIDUALE
pentru exercitiul financiar incheiat la 31 decembrie 2016
(toate sumele sunt exprimate in lei noi ("RON"), daca nu este specificat altfel)

NOTA 1: ACTIVE IMOBILIZATE (continuare)

Elemente de active – valoare neta	Sold la 1 ianuarie 2016 14=1-6-10	Sold la 31 decembrie 2016 15=5-9-13
Imobilizari necorporale		
Cheltuieli de constituire si dezvoltare	-	-
Concesiuni si alte imobilizari necorporale	15.063.536	23.626.137
Total imobilizari necorporale	15.063.536	23.626.137
Imobilizari corporale		
Terenuri	10.940.595	10.950.270
Constructii	975.629.154	990.181.803
Instalatii tehnice si masini	501.247.095	505.779.039
Alte instalatii, utilaje si mobilier	2.582.014	2.330.844
Avansuri si imobilizari corporale in curs	72.099.275	62.948.462
Total imobilizari corporale	1.562.498.133	1.572.190.418
Imobilizari financiare		
Alte creante	16.529.767	16.529.767
Total imobilizari financiare	16.529.767	16.529.767
Total active imobilizate	1.594.091.436	1.612.346.322

1.a. Imobilizari necorporale

La data de 31 decembrie 2016, valoarea neta contabila a imobilizarilor necorporale este in suma de 23.626.137 (2015: 15.063.536) reprezentand in principal programe informatice si alte imobilizari necorporale. Imobilizarile necorporale reprezentand programele informatice sunt amortizate pe o perioada de 3 ani in timp ce categoria de alte imobilizari necorporale sunt amortizate pe o perioada de 5 ani.


1.b. Imobilizari corporale

Imobilizarile corporale cuprind:

- a) constructii;
- b) cladiri administrative;
- c) echipamente energetice;
- d) grupuri de masura;
- e) alte instalatii, utilaje si mobilier.

Constructiile includ atat cladiri, cat si retele de distributie de energie electrica.

Imobilizarile corporale in curs includ in principal lucrari pentru modernizarea statiilor de transformare precum si constructia de retele de medie si joasa tensiune realizate din tariful de racordare.



NOTA 1: ACTIVE IMOBILIZATE (continuare)

Evaluarea imobilizarilor corporale

Societatea inregistreaza imobilizarile la cost sau valoare reevaluată. Ultima reevaluare a fost efectuată de către un evaluator independent la data de 31 decembrie 2014 în conformitate cu standardele naționale de evaluare emise de ANEVAR, evaluarea efectuându-se asupra activelor de natura imobilizarilor corporale și a terenurilor Societății.

Mijloacele fixe specializate (construcții speciale și echipamente) au fost evaluate folosind abordarea prin cost. Comparatia de piață s-a utilizat la evaluarea terenurilor, clădirilor de locuit și a vehiculelor iar abordarea prin venit pentru evaluarea spațiilor închiriable.

1.c. Active detinute in leasing financiar sau achizitionate in rate

La 31 decembrie 2016 și respectiv 31 decembrie 2015 Societatea nu are active detinute în leasing financiar sau achizitionate în rate.

1.d. Imobilizari corporale vandute si inchiriate

În cursul anului 2016, respectiv anul 2015 Societatea nu a vândut și închiriat ulterior imobilizări corporale.

În cursul anului 2016 și respectiv 2015, Societatea a închiriat spații cu destinația birouri pentru societățile din cadrul grupului, stâlpii liniilor electrice aeriene de distribuție de JT și MT ca suport pentru rețelele de telecomunicații, fibra optică, panouri publicitate, precum și transformatoare de putere.

1.e. Active grevate / ipotecate de garantii

La 31 decembrie 2016 și respectiv 31 decembrie 2015 Societatea nu detine active grevate în favoarea instituțiilor de credit.

1.f. Active reglementate

Deoarece Societatea operează într-un mediu de afaceri reglementat, ANRE stabilește Baza activelor reglementate (BAR) aferente fiecărei perioade de reglementare.

Baza reglementată a activelor include valoarea netă a activelor corporale și necorporale recunoscute de ANRE și folosite numai pentru distribuția reglementată a energiei electrice. BAR nu cuprinde activele fixe finanțate din donații, taxa de dezvoltare primită sau alte fonduri nerambursabile, inclusiv taxa de racordare primită de la noii utilizatori ai rețelei electrice de distribuție.

1.g. Altele

Valoarea brută contabilă a imobilizarilor corporale complet amortizate la 31 decembrie 2016 este de 14.179.513 (2015:10.154.269).

În timpul anului 2016, Societatea a întreprins lucrări de dezvoltare internă a unor elemente de imobilizări corporale. Acestea sunt incluse în coloana „Cresteri” din tabelul cu mișcările activelor imobilizate de la pagina 15 și au o valoare contabilă de 10.356.015 (2015: 9.618.663).

Valoarea brută contabilă a mijloacelor fixe realizate din subvențiile din taxa de racordare este de 400.841.918 (2015: 361.633.863) în timp ce valoarea netă contabilă a acestora este de 364.133.521 (2015:343.523.590).

E-DISTRIBUTIE DOBROGEA SA (fosta ENEL DISTRIBUTIE DOBROGEA SA)
NOTE LA SITUATIILE FINANCIARE INDIVIDUALE
pentru exercitiul financiar incheiat la 31 decembrie 2016
(toate sumele sunt exprimate in lei noi ("RON"), daca nu este specificat altfel)

NOTA 1: ACTIVE IMOBILIZATE (continuare)

1.h. Imobilizari financiare

La 31 decembrie 2016 Societatea detine imobilizari financiare in valoare de 16.529.767 (2015: 16.529.767).

Societatea detine 50% din capitalul social al companiei Enel Servicii Comune, avand o valoare la 31 decembrie 2016 de 16.500.000 (31 decembrie 2015: 16.500.000) si parti sociale detinute la Asociatia Companiilor de Utilitati din Energie in suma de 29.767 (2015: 29.767).

1.i. Deprecierea activelor imobilizate

La data de 31 decembrie 2016, Societatea are inregistrat un provizion specific pentru deprecierea activelor imobilizate in suma de 3.930.275 (2015: 2.586.688) aferent imobilizarilor propuse spre casare.

NOTA 2: PROVIZIOANE

Denumirea provizionului	Sold la 31 decembrie 2015	Crestere	Scadere	Sold la 31 decembrie 2016
Provizioane pentru pensii si obligatii similare (1515)	29.669.378	1.907.859	1.903.503	29.673.734
Provizioane pentru impozite (1516)	19.667.900	-	-	19.667.900
Alte provizioane din care:				
Provizioane pentru litigii (1511)	7.329.085	4.236.573	729.701	10.835.956
Provizioane pentru restructurare (1514)	2.975.153	7.246.606	2.975.153	7.246.606
Alte provizioane pentru riscuri si cheltuieli (1518)	1.226.920	1.434.855	1.711.846	949.929
Total	60.868.436	14.825.893	7.320.204	68.374.125

Planul de beneficii acordate pentru salariatii Societatii cuprinde urmatoarele elemente principale:

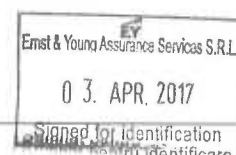
- cota de energie gratuita de 1.200 kWh/an dupa pensionare;
- prime jubiliare, ce constau in unul, doua, trei sau patru salarii de baza brute lunare in functie de numarul de ani de vechime neintrerupta in Societate;
- premiu de pensionare ce constau in unul, doua sau trei salarii de baza brute lunare in functie de numarul de ani de vechime in Societate la data pensionarii.

Asa cum este mentionat in politicile contabile ale Societatii prezentate in Nota 6) R, la 31 decembrie 2016 Societatea a constituit provizioane pentru pensii si obligatii similare in suma de 29.673.735 (2015: 29.669.379) si se compune astfel:

- provizioane pentru Kilowati acordati pensionarilor proprii in suma de 17.686.771 (2015: 19.590.274);
- provizioane pentru prime jubiliare in suma de 9.112.300 (2015: 7.789.233);
- provizioane pentru pensii in suma de 2.874.663 (2015: 2.289.870).

Acest provizion este actualizat in baza raportului de calcul actuarial pregatit de catre consultantul agreat.

Provizionul pentru impozite s-a constituit pentru sumele viitoare de plata datorate bugetului de stat, in conditiile in care sumele respective nu sunt reflectate ca datorie in relatia cu statul. In calculul determinarii provizionului pentru impozite, urmand principiul prudentei, s-au luat in calcul influentele rezultate ca urmare a modificarilor legislatiei fiscale.



E-DISTRIBUTIE DOBROGEA SA (fosta ENEL DISTRIBUTIE DOBROGEA SA)
NOTE LA SITUATIILE FINANCIARE INDIVIDUALE
pentru exercitiul financiar incheiat la 31 decembrie 2016
(toate sumele sunt exprimate in lei noi ("RON"), daca nu este specificat altfel)

NOTA 2: PROVIZIOANE (continuare)

Societatea a reflectat printr-un provizion, datoria viitoare cu impozitul pentru rezervele care vor deveni taxabile la momentul schimbarii destinatiei. Pentru rezerva neutilizata, conform OUG 89/2004 aprobata prin Legea 529/2004, deductibila la calculul impozitului pe profit in momentul constituirii, Societatea recunoaste un provizion pentru impozite in suma de 4.570.416 (2015: 4.570.416). Pentru rezervele din reevaluare, deduse prin intermediul amortizarii, Societatea recunoaste un provizion pentru impozite in suma de 15.097.484 (2015: 15.097.484).

In conformitate cu politicile contabile ale societatii descrise la Nota 6 r, la 31 decembrie 2016 Societatea a actualizat provizionul pentru restructurare/plecari voluntare la 7.246.606 (2015: 2.975.153). Conducerea Societatii a decis continuarea implementarii planului de restructurare/plecari voluntare. Acesta se adreseaza persoanelor care indeplinesc conditiile de pensie pana la data de 31 decembrie 2020.


La 31 decembrie 2016 Societatea are constituit provizioane pentru litigii in suma de 10.835.955 (2015: 7.329.084) reprezentate de:

- a) daune solicitate de catre CEZ Vanzare in suma de 5.271.466 (2015: 5.271.466);
- b) litigiu de munca constand in solicitarea facuta de 51 de salariatii pentru plata diferentei de CASS in suma de 2.000.000 (2015: zero);
- c) dobanzi solicitate de Remat SA in suma de 800.696 (2015: zero);
- d) litigiu de munca in suma de 725.000 constand in despagubiri reprezentate de castigul din munca pana la pensionare, daune morale;
- e) despagubiri/pretentii solicitate in suma de 1.922.913 (2015: 1.835.676) din procedura de racordare, dezafectare retele;
- f) restituire plati nedatorate, in suma de 115.880 (2015: 221.942).

Principalele modificari pe parcursul anului 2016 in componenta provizioanelor de litigii a fost urmatoarea:

- cresteri, despagubiri solicitate in cadul unor litigii de munca:
 - solicitarea facuta de 51 de salariatii pentru plata diferentei de CASS in suma de 2.000.000;
 - litigiu de munca in suma de 725.000 constand in despagubiri reprezentate de castigul din munca pana la pensionare, daune morale.
- scaderi, despagubiri deracordare/pretentii solicitate:
 - litigiu vs Talip Latif, in suma de 258.079;
 - litigiu vs EL.TE.RO SRL, in suma de 103.480;
 - litigiu vs Tecnoline Grup, in suma de 100.000;
 - litigiu vs Eurobody SRL, in suma de 47.595.
- cresteri, despagubiri deracordare/pretentii solicitate:
 - litigiu vs Remat SA, in suma de 800.696;
 - litigiu vs Fercomexim, in suma de 147.932;
 - litigiu vs Brescan Daniela, in suma de 127.509.

La 31 decembrie 2016, Societatea a constituit provizioane pentru alte riscuri si cheltuieli in suma de 949.929 (2015: 1.226.920), reprezentand provizioane constituite pentru cheltuieli cu premii pentru performanta, platibile in 2017.



E-DISTRIBUTIE DOBROGEA SA (fosta ENEL DISTRIBUTIE DOBROGEA SA)
NOTE LA SITUATIILE FINANCIARE INDIVIDUALE
pentru exercitiul financiar incheiat la 31 decembrie 2016
(toate sumele sunt exprimate in lei noi ("RON"), daca nu este specificat altfel)

NOTA 3: REPARTIZAREA PROFITULUI

Repartizarea profitului	Exercitiul financiar incheiat la 31 decembrie 2015	Exercitiul financiar incheiat la 31 decembrie 2016
Rezultat reportat de repartizat la inceputul exercitiului financiar	617.411.346	681.286.870
Surplusul realizat din rezerve din reevaluare*	7.495.450	1.830.226
Profit net de repartizat:	114.801.225	73.483.749
- rezerva legala	-	-
- dividende din profitul anului precedent	43.599.911	49.989.993
- rezerve din profitul reinvestit	14.821.240	18.662.117
Profit nerepartizat, rezultat reportat nerepartizat la sfarsitul exercitiului financiar	681.286.870	687.948.735

**) Conform OMF 1802/2014 rezervele reprezentand surplusul realizat din rezerve din reevaluare au fost reclasificate in contul de rezultat reportat.*

Rezultatul reportat nerepartizat al anului 2015 in suma de 99.979.985 (2014: 87.199.818) conform Adunarii Generale Ordinare a Actionarilor din data de 25 aprilie 2016, a fost distribuit ca dividend catre actionari Societatii, in suma de 49.989.993, diferenta fiind inregistrata in "Rezultatul reportat reprezentand profitul nerepartizat sau pierderea neacoperita".

In anul 2016, Societatea a repartizat la rezerve profitul reinvestit in suma de 18.662.117 (2015: 14.821.240), beneficiind de facilitatea fiscala acordata pentru echipamente tehnologice noi, produse si/sau achizitionate si puse in functiune in cursul anului curent.

Situatiile financiare ale Societatii pentru anul financiar incheiat la data de 31 decembrie 2016 vor fi aprobate de catre Adunarea Generala Ordinara a Actionarilor care va avea loc in luna aprilie 2017 cand se va decide si repartizarea profitului aferent exercitiului financiar incheiat la 31 decembrie 2016.

NOTA 4: ANALIZA REZULTATULUI DIN EXPLOATARE

	Exercitiul financiar incheiat la 31 decembrie 2015	Exercitiul financiar incheiat la 31 decembrie 2016
1. Cifra de afaceri neta	506.155.133	442.904.820
2. Costul bunurilor vandute si al serviciilor prestate, din care (3 + 4 + 5)	299.852.317	292.677.351
3. Cheltuielile activitatii de baza	289.220.818	286.947.875
4. Cheltuielile activitatilor auxiliare	10.631.499	5.729.476
5. Cheltuieli indirecte de productie	-	-
6. Rezultatul brut aferent cifrei de afaceri nete (1 - 2)	206.302.816	150.227.469
7. Cheltuieli de desfacere	-	-
8. Cheltuieli generale si de administratie	95.461.341	92.522.584
9. Alte venituri din exploatare	25.503.039	27.077.065
10. Rezultatul din exploatare (6 - 7 - 8 + 9)	136.344.514	84.781.950

Conform politicii Societatii, in cadrul cheltuielilor activitatii de baza sunt scazute veniturile din productia realizata de entitate pentru scopuri proprii si capitalizata (conturile 721 si 722) in suma de 10.356.015 (2015: 9.618.663). In cheltuielile activitatii de baza sunt incluse si veniturile din reluarea deprecierei activelor imobilizate si circulante, in suma de 4.695.054 (2015: 2.998.514).

Cheltuielile generale si de administratie cuprind si veniturile din reversarea provizioanelor de litigii, restructurare si alte provizioane in suma de 7.320.204 (2015: 8.207.650).

E-DISTRIBUTIE DOBROGEA SA (fosta ENEL DISTRIBUTIE DOBROGEA SA)
NOTE LA SITUATIILE FINANCIARE INDIVIDUALE
pentru exercitiul financiar incheiat la 31 decembrie 2016
(toate sumele sunt exprimate in lei noi ("RON"), daca nu este specificat altfel)

NOTA 5: SITUATIA CREANTELOR SI DATORIILOR

Creante

La 31 decembrie 2016, creantele Societatii se prezinta astfel:

Creante	Sold la 31 decembrie 2015	Sold la 31 decembrie 2016	Termen de lichiditate pentru soldul de la 31 decembrie 2015	
			Sub 1 an	Peste 1 an
Creante de incasat de la parti afiliate	87.339.269	78.447.640	78.447.640	-
Cienti, valoare contabila bruta	41.844.371	47.968.114	47.968.114	-
Ajustare pentru clienti incerti	(4.213.717)	(6.337.214)	(6.337.214)	-
Total creante comerciale	124.969.923	120.078.540	120.078.540	-
Debitori diversi, valoare contabila bruta	17.657.698	13.056.373	13.056.373	-
Ajustare pentru debitori diversi incerti	(7.213.491)	(8.377.445)	(8.377.445)	-
Alte creante	2.155.504	251.997	251.997	-
Alte creante de incasat de la parti afiliate	108	305.691	305.691	-
Total alte creante	12.599.819	5.236.617	5.236.617	-
Total creante	137.569.742	125.315.157	125.315.157	-

Pentru conditii si termene privind creantele de la partile afiliate / legate, a se vedea Nota 10 b.

Conturile de creante comerciale includ in principal creante din distributia de energie electrica. Soldul creantelor comerciale brute la 31 decembrie 2016 in suma de 126.415.754 (2015: 129.183.640) se compune din:

- clienti facturi de intocmit in suma de 75.672.025 (2015: 77.301.478)
- clienti din activitatea de baza in suma de 39.731.793 (2015: 45.721.499);
- clienti din alte activitati in suma de 6.440.705 (2015: 2.906.786);
- creante imobilizate in suma de 6.278 (2015: 6.278);
- clienti incerti din alte activitati in suma de 2.451.979 (2015: 2.361.398);
- clienti incerti din activitatea de distributie 1.825.276 (2015: 884.704);
- clienti in faliment in suma de 1.498 (2015: 1.498);
- avansuri in suma de 286.200 (2015: 125.344)

Provizionul pentru creante comerciale in suma de 6.337.214 (2015: 4.213.717) constituit de Societate la 31 decembrie 2016 se refera la creante restante mai vechi de 1 an si se compune din:

- provizion clienti din alte activitati , restante mai mari de 1 an in suma de 705.177 (2015: 966.116);
- provizion creante restante mai mici de 1 an dar care prezinta risc de neincasare in valoare de 1.353.283 (2015: 297.594)
- provizion creante aflate in litigiu, in suma de 4.277.256 (2015: 3.246.103);
- provizion clienti declarati in stare de faliment in suma de 1.498 (2015: 1.498).

Debitorii diversi si alte creante inclusiv parti afiliate in suma de 13.614.062 (2015: 19.813.310) cuprind:

- debitori din taxa de racordare in suma de 4.993.168 (2015: 10.754.445);
- debitori diversi sustrageri de energie electrica 4.616.606 (2015: 4.640.606);
- alti debitori diversi in suma de 1.094.424 (2015: 396.881);
- alte creante in suma de 51.155 (2015: 79.467);
- dobanzi de incasat in suma de 193.118 (2015: 485.495);
- debitori in litigiu pentru care s-au calculat penalitati pentru neplata in termen a creantelor din alte activitati in suma de 786.201 (2015: 932.438);

Ernst & Young Assurance Services S.R.L.
03. APR 2017
Signed for identification
Stamp pentru identificare

E-DISTRIBUTIE DOBROGEA SA (fosta ENEL DISTRIBUTIE DOBROGEA SA)
NOTE LA SITUATIILE FINANCIARE INDIVIDUALE
pentru exercitiul financiar incheiat la 31 decembrie 2016
(toate sumele sunt exprimate in lei noi ("RON"), daca nu este specificat altfel)

NOTA 5: SITUATIA CREANTELOR SI DATORIILOR (continuare)

- g) debitori pentru care s-au calculat penalitati pentru neplata in termen a creantelor din distributia energiei electrice in suma de 1.214.915 (2015: 630.654);
- h) debitori cu titluri executorii alte creante in suma de 301.443 (2015: 302.786);
- i) debitori din vanzarea mijloacelor fixe 49.616 (2015: 67.079).
- j) alti debitori ICO in suma de 305.692. (2015: 0)
- k) creante catre bugetul statului 7.724 (2015: 0)

Provizionul pentru debitori diversi constituit de Societate la 31 decembrie 2016 in suma de 8.377.445 (2015: 7.213.493) se refera la:


- a) debitori diversi in suma de 1.073.762 (2015: 322.491);
- b) penalitatile pentru neplata in termen a creantelor din distributia de energie in suma de 1.214.915 (2015: 1.216.219);
- c) penalitatile pentru neplata in termen a creantelor cu titlu executoriu in suma de 301.443 (2015: 302.786);
- d) penalitati pentru facturi din alte activitati in suma de 786.201 (2015: 346.871);
- e) creantele calculate debitorilor din sustrageri de energie electrica in suma de 4.616.606 (2015: 4.640.606);
- f) debitori din taxa de racordare 334.903 (2015: 334.903);
- g) debitori din vanzarea mijloacelor fixe 49.615 (2015: 49.615).

La 31 decembrie 2016 creantele comerciale si debitorii diversi au fost ajustate pentru depreciere. Miscarile in ajustarile pentru depreciere a creantelor si a debitorilor diversi au fost urmatoarele:

	2015	2016
La 1 ianuarie	11.370.898	11.427.208
Cresteri in timpul anului	2.145.951	5.108.525
Sume trecute pe cheltuiala	149.937	15.084
Reversari in timpul anului	1.939.704	1.805.990
La 31 decembrie	11.427.208	14.714.659

In contul de profit si pierdere linia privind "Ajustarea valorii activelor circulante" reflecta miscarea din an a ajustarilor pentru deprecierea creantelor comerciale si a debitorilor diversi precum si a altor active circulante (stocuri) dupa cum urmeaza:

- a) in linia de Venituri sunt incluse impactul reversarii provizionului de creante in suma de 1.821.076 (2015: 1.939.704) si respectiv suma de 2.666.127 (2015: 739.855) reprezentand reversarea provizionului de stocuri constituit anterior precum si venituri din creante reactivate in suma de 20 (2015: 222).
- b) in linia de Cheltuieli este inclus impactul provizionului de stocuri in suma de 1.376.436 (2015: 566.554), precum si impactul ajustarilor de depreciere a creantelor si altor creante din 2016 in suma de 5.108.525 (2015: 2.145.951) precum si cheltuieli din pierderi din creante 15.084 (2015: 149.937).



E-DISTRIBUTIE DOBROGEA SA (fosta ENEL DISTRIBUTIE DOBROGEA SA)
NOTE LA SITUATIILE FINANCIARE INDIVIDUALE
pentru exercitiul financiar incheiat la 31 decembrie 2016
(toate sumele sunt exprimate in lei noi ("RON"), daca nu este specificat altfel)

NOTA 5: SITUATIA CREANTELOR SI DATORIILOR (continuare)

Datorii

La 31 decembrie 2016, datoriile inregistrate de Societate se prezinta astfel:

Datorii	Sold la 31 decembrie 2015	Sold la 31 decembrie 2016	Termen de exigibilitate pentru soldul de la 31 decembrie 2016		
			Sub 1 an	1 - 5 ani	Peste 5 ani
Furnizori – parti afiliate	8.293.941	26.729.632	26.729.632	-	-
Alti furnizori	30.123.683	19.356.660	19.356.660	-	-
Furnizori de imobilizari – parti afiliate	8.742.401	15.217.866	15.217.866	-	-
Alti furnizori de imobilizari	35.753.247	28.559.756	28.559.756	-	-
Furnizori facturi de primit parti afiliate	7.201.051	1.962.099	1.962.099	-	-
Furnizori facturi de primit altii	19.012.878	25.326.583	25.326.583	-	-
Total datorii comerciale	109.127.201	117.152.596	117.152.596	-	-
Anticipatii si garantii parti afiliate				-	-
Anticipatii si garantii-altii	445.510	588.745	588.745	-	-
Salarii si alte drepturi salariale	1.606.002	2.695.094	2.695.094	-	-
Asigurari sociale si alte taxe legate de salarii	1.807.243	2.146.553	2.146.553	-	-
Alte datorii catre bugetul statului si catre bugetele locale	15.042.696	8.044.894	8.044.894	-	-
Avansuri incasate in contul taxei de racordare	45.391.481	41.768.376	41.768.376	-	-
Alte datorii-catre parti afiliate	4.524.830	3.507.654	3.507.654	-	-
Alte datorii –catre altii	16.061.640	1.934.917	1.934.917	-	-
Total alte datorii, inclusiv datorii fiscale si alte datorii pentru asigurarile sociale	84.879.402	60.686.233	60.686.233	-	-
Total	194.006.603	177.838.829	177.838.829	-	-


Pentru conditii si termene privind datoriile catre partile afiliate si alte parti legate, a se vedea Nota 10 b.

La data de 31 decembrie 2016, datoriile catre alti furnizori in suma de 73.242.999 (2015:84.889.808) se refera la achizitia de energie electrica, efectuata in principal pentru consumul propriu tehnologic, in valoare de 25.988.846 (2015: 12.866.869), achizitia de bunuri si servicii in valoarea de 18.694.397 (2015:36.269.692) si furnizori de imobilizari in valoare de 28.559.756 (2015:35.753.247).

Datoriile catre bugetul de stat si bugetele locale in suma de 8.044.894 (2015: 15.042.696) provin, in principal, din:

- datoria privind impozitul pe profit in suma de 1.400.001 (2015: 5.979.574);
- TVA neexigibil aferent lunii decembrie 2015 in suma de 5.195.573 (2015: 7.600.588);
- datoria privind impozitul pe veniturile din salarii aferent lunii decembrie in suma de 829.862 (2015: 650.494);
- datoria privind taxa de concesiune aferenta serviciului de distributie, aferenta anului 2016 in suma de 392.055 (2015: 448.011);
- impozit monopol 227.176 (2015: 200.188);

In categoria de "Alte datorii-catre altii" suma de 1.934.917 (2015: 16.061.640) este in principal reprezentata de catre datoriile legate de taxe de racordare



NOTA 6: PRINCIPII, POLITICI SI METODE CONTABILE

A. Principii contabile semnificative

Situatiile financiare pentru anul incheiat la 31 decembrie 2016 au fost intocmite in conformitate cu urmatoarele principii contabile:

Principiul continuitatii activitatii

Societatea isi va continua functionarea, pentru o perioada de timp previzibila in conditii economico-sociale normale, fara a exista in acest moment eventualitatea de a intra in situatii de imposibilitate de continuare a activitatii.

Principiul permanentei metodelor

Societatea aplica regulile, metodele si normele privind evaluarea, inregistrarea si prezentarea in contabilitate a elementelor patrimoniale asigurand comparabilitatea in timp a informatiilor contabile. In anul 2016 au fost aplicate politici, principii, practici si metode care sunt in conformitate cu prevederile OMF 1802/2014 cu modificarile ulterioare.

Principiul prudentei

Societatea a inclus in situatiile financiare toate ajustarile de valoare datorate deprecierilor in valorizarea activelor, precum si toate obligatiile previzibile si pierderile potientiale care au luat nastere in cursul exercitiului financiar incheiat sau pe parcursul unui exercitiu anterior.

Principiul independentei exercitiului

Au fost luate in considerare toate veniturile si cheltuielile aferente exercitiului, fara a se tine seama de data incasarii sau efectuarii platii.

Principiul evaluarii separate a elementelor de activ si pasiv

S-a determinat separat valoarea fiecarui element individual de activ sau de pasiv.

Principiul intangibilitatii

Bilantul de deschidere al exercitiului corespunde cu bilantul de inchidere al exercitiului precedent.

Principiul necompensarii

Valorile elementelor ce reprezinta active nu au fost compensate cu valorile elementelor ce reprezinta pasive, respectiv veniturile cu cheltuielile.


Principiul prevalentei economicului asupra juridicului

Informatiile prezentate in situatiile financiare reflecta realitatea economica a evenimentelor si tranzactiilor, nu numai forma lor juridica.

B. Politici contabile semnificative

a) Moneda de raportare

Situatiile financiare au fost intocmite in lei romanesti cu exceptia cazurilor in care nu este mentionata specific o alta moneda utilizata.



NOTA 6: PRINCIPII, POLITICI SI METODE CONTABILE (continuare)

b) Bazele contabilitatii

Situatiile financiare au fost intocmite in conformitate cu Ordinul Ministrului Finantelor Publice nr 1802/2014 pentru aprobarea Reglementarilor contabile privind situatiile financiare anuale individuale si situatiile financiare anuale consolidate si completat cu toate modificarile ulterioare publicate pana in prezent, precum si in conformitate cu Legea Contabilitatii 82/1991 (republicata in 2009) cu modificarile ulterioare.

Situatiile financiare se refera doar la E-Distributie Dobrogea SA (fosta Enel Distributie Dobrogea SA).

Inregistrările contabile pe baza carora au fost intocmite aceste situatii financiare sunt efectuate in lei la cost istoric, cu exceptia situatiilor in care a fost utilizata valoarea justa, conform politicilor contabile ale Societatii si conform OMF 1802/2014 cu modificarile ulterioare.

Aceste situatii financiare cuprind:

- Bilant
- Cont de profit si pierdere
- Situatia fluxurilor de trezorerie
- Situatia modificarilor capitalurilor proprii
- Note explicative la situatiile financiare.

Continuitatea activitatii

La 31 decembrie 2016, Societatea a inregistrat un profit total in valoare de 73.483.749 (2015: 114.801.225), avand active curente nete de 517.005.217 (2014: 472.881.568).

Societatea isi va continua functionarea, pentru o perioada de timp previzibila in conditii economico-sociale normale, fara a exista in acest moment eventualitatea de a intra in situatii de imposibilitate de continuare a activitatii.

c) Tranzactii in moneda straina

Tranzactiile in moneda straina sunt inregistrate la cursul de schimb de la data tranzactiei. La sfarsitul exercitiului, creantele si datoriile exprimate in valuta sunt convertite in lei, la cursul de schimb de la data bilantului si diferentele de curs sunt inregistrate in contul de profit si pierdere.

d) Imobilizari corporale

(i) Recunoastere si masurare

Imobilizarile corporale sunt prezentate la cost sau valoare reevaluată, mai puțin amortizarea cumulată și pierderile de valoare (vezi politica contabilă (6j) Pierderi de valoare).

Costul initial al imobilizarilor corporale consta in pretul de achizitie, incluzand taxele de import sau taxele de achizitie nerecuperabile, cheltuielile de transport, manipulare, comisioanele, taxele notariale, cheltuielile cu obtinerea de autorizatii si alte cheltuieli nerecuperabile atribuibile direct imobilizarii corporale si orice costuri directe atribuibile aducerii activului la locul si in conditiile de functionare.

Daca un element de imobilizare corporala este reevaluat, toate celelalte active din grupa din care face parte trebuie reevaluate, cu exceptia situatiei cand nu exista nicio piata activa pentru acel activ. Daca valoarea justa a unei imobilizari corporale nu mai poate fi determinata prin referinta la o piata activa, valoarea activului prezentata in bilant trebuie sa fie valoarea sa reevaluată la data ultimei reevaluări, din care se scad ajustările cumulate de valoare.

Ernst & Young Assurance Services S.R.L.
03. APR. 2017
Signed for identification
ROMANIA - REGISTRUL COMERCIAL

NOTA 6: PRINCIPII, POLITICI SI METODE CONTABILE (continuare)

Reevaluarile de imobilizari corporale sunt facute cu suficienta regularitate, astfel incat valoarea contabila sa nu difere substantial de cea care ar fi determinata folosind valoarea justa de la data bilantului.

Imobilizarile in curs includ costul constructiei, al imobilizarilor corporale si orice alte cheltuieli directe. Acestea nu se amortizeaza pe perioada de timp pana cand activele relevante sunt finalizate si puse in functiune.

(ii) Cheltuielile ulterioare de intretinere si reparatii

Cheltuielile survenite dupa ce mijlocul fix a fost pus in functiune, cum ar fi reparatiile, intretinerea si costurile administrative, sunt in mod normal inregistrate in contul de profit si pierdere in perioada in care au survenit. In situatia in care poate fi demonstrat ca aceste cheltuieli au avut ca rezultat o crestere in beneficiile economice viitoare asteptate a fi obtinute din utilizarea unui element de mijloace fixe peste standardele de performanta initial evaluate, cheltuiala este capitalizata ca si cost aditional in valoarea activului.

Cheltuielile cu reparatia sau intretinerea mijloacelor fixe efectuate pentru a restabili sau a mentine valoarea acestor active sunt recunoscute in contul de profit si pierdere la data efectuarii lor, in timp ce cheltuielile efectuate in scopul imbunatatirii performantelor tehnice sunt capitalizate si amortizate pe perioada ramasa de amortizare a respectivului mijloc fix.

In cazul inlocuirii unei componente a unui activ pe termen lung, Societatea recunoaste costul inlocuirii partiale, valoarea contabila a partii inlocuite fiind scoasa din evidenta, cu amortizarea aferenta, daca informatiile necesare sunt disponibile.

(iii) Amortizarea

Durata de utilizare economica este perioada in care un activ este prevazut a fi disponibil pentru utilizare de catre o entitate.

Societatea foloseste metoda de amortizare liniara. Terenul nu se amortizeaza.


Societatea inregistreaza amortizarea contabila pe baza duratelor economice de viata stabilite de catre Societate si care sunt inscrise intr-un catalog al duratelor economice.

Amortizarea este calculata la valoarea evaluata, folosindu-se metoda liniara de-a lungul duratei utile de viata estimata a activelor.

Amortizarea fiscala este calculata pe baza duratelor fiscale din Catalogul privind clasificarea mijloacelor fixe conform HG 2139/2004.

Duratele de viata fiscale au fost revizuite la 1 ianuarie 1994, prin Legea nr. 15/1994, la 1 ianuarie 1999, prin Hotararea de Guvern nr. 964/1998 si la 1 ianuarie 2005 prin Hotararea de Guvern 2139/2004. Pentru toate imobilizarile corporale achizitionate inainte de 1 ianuarie 1999, Societatea a folosit o durata normala de functionare ramasa rezultata din combinarea duratelor anterioara si curenta pentru fiecare categorie de active, pe baza unei formule determinate de Ministerul Finantelor Publice.

In conformitate cu noile reglementari privind calculul amortizarii fiscale, rezervele din reevaluarea mijloacelor fixe, inclusiv a terenurilor, efectuata dupa data de 1 ianuarie 2004, se impoziteaza incepand cu 1 mai 2009 pe masura amortizarii mijloacelor fixe aferente si respectiv la scoaterea din evidenta a activului.



E-DISTRIBUTIE DOBROGEA SA (fosta ENEL DISTRIBUTIE DOBROGEA SA)
NOTE LA SITUATIILE FINANCIARE INDIVIDUALE
pentru exercitiul financiar incheiat la 31 decembrie 2016
(toate sumele sunt exprimate in lei noi ("RON"), daca nu este specificat altfel)

NOTA 6: PRINCIPII, POLITICI SI METODE CONTABILE (continuare)

Duratele fiscale de amortizare (in ani) folosite pentru imobilizarile corporale, precum si duratele economice utilizate de Societate se prezinta astfel:

- In conformitate cu noile reglementari privind calculul amortizarii fiscale, incepand cu 1 ianuarie 2007, pentru determinarea valorii fiscale a terenurilor, respectiv a valorii fiscale ramase neamortizate in cazul mijloacelor fixe amortizabile vor fi luate in calcul si reevaluarile contabile efectuate dupa data de 1 ianuarie 2007, precum si partea ramasa neamortizata din reevaluarile contabile efectuate in perioada 1 ianuarie 2004-31 decembrie 2006, evidentiata la data de 31 decembrie 2006. Nu se recupereaza prin intermediul amortizarii fiscale reevaluarile contabile efectuate dupa data de 1 ianuarie 2004 la mijloacele fixe amortizabile care nu mai au valoare fiscala ramasa neamortizata la data reevaluarii. Rezervele din reevaluarea mijloacelor fixe, inclusiv a terenurilor, efectuata dupa data de 1 ianuarie 2004, care sunt deduse la calculul profitului impozabil prin intermediul amortizarii fiscale sau al cheltuielilor privind activele cedate si/sau casate, se impoziteaza concomitent cu deducerea amortizarii fiscale, respectiv la momentul scaderii din gestiune a acestor mijloace fixe, conform OUG nr.34/2009;
- In acest sens, Societatea a ajustat valorile de inventar pe aria fiscala pentru reevaluarile contabile efectuate la 31 decembrie 2006, 31 decembrie 2008, 31 decembrie 2011 si 31 decembrie 2014, care au fost evidentiata in contabilitate pentru toate activele amortizabile care la datele respective aveau valoare fiscala ramasa neamortizata.

Duratele fiscale de amortizare (in ani) folosite pentru imobilizarile corporale, precum si duratele economice utilizate de Societate se prezinta astfel:

Categorie	Durate economice (ani)	Durate fiscal (ani)			
		Dupa 1 ianuarie 2005	1 ianuarie 1999 – 31 decembrie 2004	Inainte de 1 ianuarie 1999	Inainte de 1 ianuarie 1994
Cladiri					
Administrative si industriale	60-90	40	50	50	70
Instalatii speciale	-	-	-	-	-
Linii de distributie a energiei electrice					
Aerene pe stalpi de lemn	30	9	12	12	20
Aerene pe stalpi de beton	50	32	40	40	60
Subterane	35	12	20	20	30
Alte cabluri	35	9	20	20	30
Transformatoare	40	16	20	20	30
Contoare	10	8	10	10	20
Aparate de masura si control	3-30	8	3-20	5-20	5-30
Mijloace de transport	4-10	4	4-9	4-9	6-9
Birotica	5-20	2-12	15	15	40
Altele	5	3	5	10	10

e) Imobilizari necorporale

Imobilizarile necorporale achizitionate de Societate sunt prezentate la cost, mai putin amortizarea cumulata si pierderile de valoare (a se vedea politica contabila descrisa la Nota (6j) "Pierderi de valoare"). Amortizarea este recunoscuta in contul de profit si pierdere pe baza metodei liniare pe perioada de viata estimata a imobilizarii necorporale. Majoritatea imobilizarilor necorporale inregistrate de Societate cuprind programe informatice dedicate. Acestea sunt amortizate liniar pe o perioada de 3 ani.

Ernst & Young Assurance Services S.R.L.
03. APR 2017
Signed for identification

NOTA 6: PRINCIPII, POLITICI SI METODE CONTABILE (continuare)

f) Imobilizari financiare

Societatea recunoaste imobiliarile financiare ca activ la costul de achizitie sau la valoarea determinata prin contractul de dobandire a acestora.

g) Stocuri

Stocurile sunt alcatuite din materiale consumabile, piese de schimb si alte materiale, constand in principal din materiale pentru intretinerea retelei de distributie. Acestea sunt inregistrate ca stocuri in momentul achizitiei si sunt trecute pe cheltuieli sau sunt capitalizate, dupa caz, in momentul consumului. Costul stocurilor cuprinde toate costurile de achizitie si alte costuri ocazionate de aducerea stocurilor in locul si situatia prezente.

Stocurile sunt inregistrate la minimul dintre cost si valoarea realizabila neta, pe baza metodei de evaluare a costului mediu ponderat. Unde este cazul, sunt realizate provizioane pentru stocuri invecchite sau rebuturi.

Stocurile de materiale care vor fi capitalizate in valoarea retelelor de distributie de inalta, medie si joasa tensiune in perioada urmatoare sunt reclasificate ca si imobilizari in curs.

h) Creante comerciale si alte creante

Conturile de clienti si conturi asimilate includ facturile emise pana la 31 decembrie 2016 pentru distributia de energie electrica, penalitati pentru intarziere la plata, precum si creantele estimate aferente energiei electrice distribuite pana la sfarsitul anului, dar facturate in perioada ulterioara sfarsitului de an.

Conturile de clienti si conturi asimilate sunt inregistrate la valoarea nominala, diminuata la valoarea recuperabila estimata prin inregistrarea unui provizion pentru clienti incerti. Creantele pe termen scurt nu sunt actualizate.

Valoarea recuperabila a creantelor pe termen scurt este estimata pe baza analizei vechimii creantelor. Politica Societatii este de a proviziona creante mai vechi de un an, penalitati de intarziere la plata, clienti incerti si in stare de faliment.

i) Numerar si echivalente de numerar

Disponibilitatile banesti includ casa, conturile curente si depozitele bancare. Disponibilitatile banesti in valuta sunt evaluate la cursurile de schimb de la sfarsitul perioadei. Descoperirile de cont sunt tratate ca datorii curente.

j) Pierderi de valoare

Pentru elementele de activ, diferentele constatate in minus intre valoarea de inventar si valoarea contabila neta a elementelor de activ se inregistreaza in contabilitate pe seama unei amortizari suplimentare, in cazul activelor amortizabile pentru care deprecierea este ireversibila.

Valoarea contabila a imobiliarilor Societatii este analizata la data fiecarui bilant pentru a determina daca exista scaderi de valoare. Daca o asemenea scadere este probabila, este estimata valoarea recuperabila a activului in cauza. Daca valoarea contabila a activului este superioara valorii sale recuperabile, un provizion pentru depreciere este recunoscut in contul de profit si pierdere sau, daca este cazul, prin diminuarea rezervei de reevaluare (in baza unui raport de reevaluare)

NOTA 6: PRINCIPII, POLITICI SI METODE CONTABILE (continuare)

Valoarea recuperabila este calculata ca si valoare prezenta a fluxurilor viitoare de numerar, actualizate cu rata de dobanda efectiva corespunzatoare acestor active.

In contextul economic actual Societatea a analizat sursele interne si externe de informatii si a concluzionat ca nu exista indicii de depreciere generala a imobilizarilor la data de 31 decembrie 2016.

Depreciere specifica s-a inregistrat numai pentru elementele identificate deteriorate, pentru casare etc.

Un provizion pentru deprecierea unei creante pe termen lung este reluat in cazul in care cresterea ulterioara a valorii recuperabile poate fi in mod obiectiv atribuita unui eveniment survenit dupa momentul provizionarii. Pentru celelalte active, provizionul pentru depreciere poate fi reluat daca s-a produs o schimbare in conditiile existente la momentul determinarii valorii recuperabile. Reluarea unui provizion pentru depreciere poate fi efectuata numai in asa fel incat valoarea neta a activului sa nu depaseasca valoarea sa neta contabila istorica, tinand cont de amortizare si fara a lua in calcul provizionul.

k) Instrumente financiare

Actiunile financiare si datoriile financiare inregistrate in bilant includ numerarul si echivalentele de numerar, clientii si alte conturi asimilate, furnizorii si alte conturi asimilate. Politicile contabile privind recunoasterea si masurarea acestor elemente sunt prezentate in politicile contabile respective ce se regasesc in aceasta Nota. Conducerea considera ca valorile juste estimate ale acestor instrumente sunt approximate de valorile contabile respective.

Instrumentele financiare sunt clasificate ca datorii sau capitaluri proprii in concordanta cu continutul aranjamentului contractual. Dobanda, dividendele, castigurile si pierderile asociate cu un instrument financiar clasificat ca datorie sunt raportate ca si cheltuiala sau venit in momentul aparitiei lor.

Varsamintele catre detinatorii de instrumente financiare clasificate in capitalurile proprii sunt inregistrate direct in capitaluri proprii.

Instrumentele financiare sunt compensate atunci cand Societatea are dreptul legal de a compensa si intentioneaza fie sa compenseze pe o baza neta, fie sa realizeze activul si sa deconteze datoria simultan.

l) Capital social

Capitalul social compus din actiuni comune este inregistrat la valoarea stabilita pe baza actelor de constituire si a actelor aditionale, dupa caz, ca si a documentelor justificative privind varsamintele de capital.

Castigurile sau pierderile legate de emiterea, rascumpararea, vanzarea, cedarea cu titlu gratuit sau anulara instrumentelor de capitaluri proprii ale entitatii (actiuni, parti sociale) sunt recunoscute direct in capitalurile proprii in liniile de „Castiguri/sau Pierderi legate de instrumentele de capitaluri proprii”.

Societatea recunoaste modificarile la capitalul social numai dupa aprobarea lor in Adunarea Generala a Actionarilor si inregistrarea la Oficiul Registrului Comertului.

m) Rezultat reportat

Profitul contabil ramas dupa repartizarea cotei de rezerva legala realizata, in limita a 20 % din capitalul social se preia in cadrul rezultatului reportat la inceputul exercitiului financiar urmat celui pentru care se intocmesc situatiile financiare anuale, de unde urmeaza a fi repartizat pe celelalte destinatii legale.

Evidentierea in contabilitate a destinatiilor profitului contabil se efectueaza in anul urmat dupa adunarea generala a actionarilor sau asociatilor care a aprobat repartizarea profitului, prin inregistrarea sumelor reprezentand dividende convenite actionarilor sau asociatilor, rezerve si alte destinatii, potrivit legii. Asupra inregistrarilor efectuate cu privire la repartizarea profitului nu se poate reveni.

NOTA 6: PRINCIPII, POLITICI SI METODE CONTABILE (continuare)

n) Dividende

Dividendele sunt recunoscute ca datorie in perioada in care este aprobata repartizarea lor.

o) Imprumuturi

Imprumuturile pe termen lung sunt recunoscute initial la cost, iar costurile aferente tranzactiei sunt inregistrate ca si cheltuieli in avans. Ulterior recunoasterii initiale, imprumuturile sunt prezentate la valoarea amortizata; diferentele intre cost si valoarea de rascumparare sunt recunoscute in contul de profit si pierdere pe durata imprumutului la o rata efectiva a dobanzii. La 31 decembrie 2016 Societatea nu are imprumuturi pe termen lung.

p) Furnizori si alte datorii

Datoriile catre furnizori sunt inregistrate la valoarea nominala, care reprezinta valoarea justa a obligatiei ce va fi platita pentru bunurile si serviciile primite, indiferent daca au fost sau nu facturate catre Societate, incluzand facturile pentru livrari de energie electrica, livrari de bunuri, lucrari contractate si servicii.

q) Datorii aferente contractelor de leasing

Contracte de leasing financiar:

Contractele de leasing pentru imobilizarile corporale in care Societatea preia in mod substantial riscurile si beneficiile asociate proprietatii sunt clasificate ca si contracte de leasing financiar. Daca perioada contractului de leasing reprezinta cea mai mare parte din durata medie de viata economica a imobilizarilor respective, atunci contractele sunt clasificate ca leasing financiar. Leasing-urile financiare sunt capitalizate la valoarea actualizata estimata a platilor. Fiecare plata este impartita intre elementul de capital si costuri de finantare care sunt inregistrate in contul de profit si pierdere pe perioada contractului de leasing la o rata constanta a dobanzii. Sumele datorate sunt incluse in datoriile pe termen scurt sau lung. Activele detinute in cadrul contractelor de leasing financiar sunt capitalizate si amortizate pe minimul intre durata lor de viata utila si durata contractului de leasing, in cazul in care Societatea nu doreste dobandirea bunului la terminarea perioadei de leasing. La 31 decembrie 2016 Societatea nu are contracte de leasing financiar.

Contracte de leasing operational:

Contractele de leasing pentru imobilizarile corporale in care Societatea nu preia in mod substantial riscurile si beneficiile asociate proprietatii sunt clasificate ca leasing operational. Datoria fata de Societatea de leasing este inclusa in bilant ca datorie privind contractul de leasing. Platile facute in cadrul contractelor de leasing operational sunt inregistrate in contul de profit si pierdere liniar pe durata contractului de leasing sub forma cheltuielilor cu chirii. Reducerile de prime de leasing primite sunt recunoscute in contul de profit si pierdere ca reducere a cheltuielilor.

r) Provizioane

Un provizion este recunoscut atunci si numai atunci cand intreprinderea are o obligatie curenta (legala sau implicita) ca urmare a unui eveniment trecut si este probabil (adica mai mult probabil decat improbabil) ca o iesire de resurse reprezentand beneficii economice sa fie necesara pentru decontarea obligatiei si cand poate fi facuta o estimare corecta in ceea ce priveste suma obligatiei. Acolo unde efectul valorii temporale a banilor este material, suma unui provizion este valoarea prezenta a cheltuielilor ce se prevad a fi necesare pentru decontarea obligatiei.

E-DISTRIBUTIE DOBROGEA SA (fosta ENEL DISTRIBUTIE DOBROGEA SA)
NOTE LA SITUATIILE FINANCIARE INDIVIDUALE
pentru exercitiul financiar incheiat la 31 decembrie 2016
(toate sumele sunt exprimate in lei noi ("RON"), daca nu este specificat altfel)

NOTA 6: PRINCIPII, POLITICI SI METODE CONTABILE (continuare)

Provizioanele sunt revizuite la data fiecarui bilant si ajustate pentru a reflecta cea mai buna estimare curenta a Conducerii in aceasta privinta. In cazul in care pentru stingerea unei obligatii nu mai este probabila o iesire de resurse, provizionul trebuie anulat prin reluare la venituri.

Societatea recunoaste un provizion pentru restructurare ca urmare a existentei unui plan agreat si comunicat oficial, detaliat, care genereaza asteptari referitoare la faptul ca se va proceda la remunerarea celor care vor avea de suportat efectele programului. Un provizion aferent restructurarii va include numai costurile directe generate de restructurare, si anume cele care sunt generate in mod necesar de procesul de restructurare si nu sunt legate de continuarea activitatii entitatii.

Provizioanele pentru impozite se constituie pentru sumele de plata datorate bugetului de stat, in conditiile in care sumele respective nu apar reflectate ca datorie in relatia cu statul. Societatea calculeaza impozit aferent rezervelor care vor deveni taxabile la momentul schimbarii destinatiei, reflektand datoria viitoare printr-un provizion pentru impozite.

Societatea calculeaza si inregistreaza un provizion aferent beneficiilor acordate angajatilor, dupa cum sunt mentionate la Nota 2 si 6s).

s) Pensii si alte beneficii ulterioare pensionarii

In cadrul activitatii curente pe care o desfasoara, Societatea efectueaza plati catre statul roman in beneficiul angajatilor sai pentru asigurari sociale. Toti salariatii Societatii sunt inclusi in planul de pensii al statului roman.

In plus, Societatea furnizeaza beneficii in bani in functie de vechimea in munca pentru actualii salariatii si beneficii in natura (energie gratuita) pensionarilor din cadrul Societatii. Aceste beneficii au fost estimate de un expert autorizat in calcule actuariale si inregistrate.

Planul de beneficii determinate pentru salariatii Societatii cuprinde urmatoarele elemente principale:

- cota de energie gratuita de 1.200 kWh/an dupa pensionare;
- prime jubiliare, ce constau in unul, doua, trei sau patru salarii de baza brute lunare in functie de numarul de ani de vechime neintrerupta in Societate;
- premii de pensionare ce constau in unul, doua sau trei salarii de baza brute lunare in functie de numarul de ani de vechime in Societate la data pensionarii.

Luand in considerare nevoia de ajustare a practicilor noastre de beneficii si compensatii la noile realitati ale pietei a fost luata in considerare o remodelare a actualului sistem salarial. Astfel, noul sistem va reflecta compensarea salariala conforma cu performanta individuala a angajatilor, pentru a asigura un nivel adecvat de meritocritie.

In urma intalnirii dintre administratie si sindicate purtate la nivelul grupului de societati Enel din Romania, partile au convenit sa lucreze impreuna in vederea implementarii unei noi structuri salariale incepand cu iulie 2017, prin introducerea in salariu a sporurilor si veniturilor cu caracter permanent.

Orice tranzitie intre doua sisteme diferite implica ajustari ale diferitelor componente de compensare prin includerea in baza salariala a anumitor componente (sporuri). Cresterea bazei salariale prin includerea diferitelor sporuri ar putea conduce la o crestere a beneficiilor de pensionare si primelor jubiliare, elemente ce au fost luate in calcul in bugetarea aferenta anului 2017. Tinand cont de faptul ca sistemul salarial este parte a contractului colectiv de munca si trebuie negociat cu reprezentantii sindicatelor Societatea l-a autorizat pe directorul de Resurse Umane in vederea negocierii acestor doua componente (beneficii de pensionare si prime jubiliare) pentru a le incadra intr-un interval apropiat de actualul sistem.

Societatea nu opereaza nici o alta schema de pensii sau plan de beneficii post-pensionare.

NOTA 6: PRINCIPII, POLITICI SI METODE CONTABILE (continuare)

t) Recunoasterea veniturilor

Veniturile sunt recunoscute atunci cand este probabil ca beneficiile economice asociate cu tranzactia vor intra in Societate, iar suma veniturilor poate fi determinata in mod corect.

Sumele reprezentand veniturile nu includ taxele de vanzare (TVA), dar includ discounturile comerciale acordate. Reducerile financiare acordate clientilor (sconturile) sunt inregistrate drept cheltuieli financiare ale perioadei fara a altera valoarea veniturilor Societatii.

Veniturile reprezinta, in principal, valoarea serviciilor de distributie de energie electrica. Veniturile din servicii sunt recunoscute in perioada la care se refera si in corespondenta cu stadiul de executie.

Veniturile din dobanzi se recunosc periodic, in mod proportional, pe masura generarii venitului respectiv, pe baza contabilitatii de angajamente.

Veniturile din incasarea de chirii si/sau drepturi de utilizare a activelor se recunosc pe baza contabilitatii de angajamente, conform contractului.

u) Rezultatul financiar

Acesta include dobanda de primit pentru depozitele la banci si diferentele de curs valutar. Principiul separarii exercitiilor financiare este respectat pentru recunoasterea acestor elemente.

v) Impozite si taxe

Impozitul pe profit cuprinde impozitul curent calculat pe baza rezultatului fiscal anual, utilizand cota de impozit in vigoare la data bilantului, ajustat cu corectiile anilor anteriori.

Datoriile legate de impozite si taxe sunt inregistrate in perioada la care se refera.

w) Parti afiliate

In conformitate cu OMF 1802/2014 cu modificarile ulterioare, o entitate este afiliata unei societati daca se afla sub controlul acelei societati.

Controlul exista atunci cand societatea - mama indeplineste unul din urmatoarele criterii:

- a) detine majoritatea drepturilor de vot asupra unei societati;
- b) este actionar sau asociat al unei societati iar majoritatea membrilor organelor de administratie, conducere si de supraveghere ale societatii in cauza, care au indeplinit aceste functii in cursul exercitiului financiar, in cursul exercitiului financiar precedent si pana in momentul intocmirii situatiilor financiare anuale, au fost numiti doar ca rezultat al exercitarii drepturilor sale de vot;
- c) este actionar sau asociat al societatii si detine singura controlul asupra majoritatii drepturilor de vot ale (actionarilor sau asociatilor), ca urmare a unui acord incheiat cu alti actionari sau asociati;
- d) este actionar sau asociat al unei societati si are dreptul de a exercita o influenta dominanta asupra acelei societati, in temeiul unui contract incheiat cu entitatea in cauza sau al unei clauze din actul constitutiv sau statut, daca legislatia aplicabila societatii permite astfel de contracte sau clauze;
- e) Societatea-mama detine puterea de a exercita sau exercita efectiv, o influenta dominanta sau control asupra Societatii;
- f) este actionar sau asociat al societatii si are dreptul de a numi sau revoca majoritatea membrilor organelor de administratie, de conducere si de supraveghere ale Societatii;
- g) Societatea-mama si entitatea afiliata sunt conduse pe o baza unificata de catre Societatea-mama.

NOTA 6: PRINCIPII, POLITICI SI METODE CONTABILE (continuare)

O persoana sau un membru apropiat al familiei persoanei respective este legat(a) Societatii daca acea persoana:

- a) detine controlul sau controlul comun asupra Societatii;
- b) are o influenta semnificativa asupra Societatii; sau
- c) este un membru al personalului-cheie din conducerea Societatii sau a societatii-mama a Societatii.

O entitate este „legata” daca:

- a) entitatea si Societatea sunt membre ale aceluiasi grup
- b) o entitate este entitate asociata sau entitate controlata in comun a celeilalte entitati (sau entitate asociata sau entitate controlata in comun a unui membru al grupului din care face parte cealalta entitate);
- c) ambele entitati sunt entitati controlate in comun ale aceluiasi tert;
- d) o entitate este entitate controlata in comun a unei terte entitati, iar cealalta este o entitate asociata a terrei entitati;
- e) entitatea este un plan de beneficii postangajare in beneficiul angajatilor Societatii sau ai unei entitati legate Societatii.
- f) entitatea este controlata sau controlata in comun de o persoana legata;
- g) o persoana care detine controlul sau controlul comun asupra Societatii, influenteaza semnificativ entitatea sau este un membru al personalului-cheie din conducerea entitatii (sau a societatii-mama a entitatii);
- h) entitatea sau orice membru al unui grup din care aceasta face parte furnizeaza Societatii sau societatii-mama a Societatii servicii legate de personalul-cheie din conducerea entitatii respective.

x) Estimari

Pentru intocmirea situatiilor financiare, conducerea Societatii face anumite estimari si presupuneri care afecteaza valorile raportate ale activelor si pasivelor la data bilantului, precum si veniturile si cheltuielile perioadei raportate. Rezultatele reale pot diferi de cele estimate. Estimari sunt utilizate, printre altele, pentru inregistrarea: provizioanelor pentru clienti incerti, deprecierea stocurilor, amortizare/depreciere, restructurare, impozite, litigii, alte riscuri si cheltuieli. Aceste estimari se bazeaza, acolo unde este cazul, pe normele si metodologiile emise de autoritatile competente, in vigoare la data pregatirii situatiilor financiare.

Efectul schimbarii estimarilor contabile este calculat prospectiv si este inclus in determinarea rezultatului net aferent:

- a) perioadei in care s-a realizat schimbarea, daca ea este singura perioada afectata;
- b) perioadei in care s-a realizat schimbarea si perioadelor ulterioare, daca schimbarea le afecteaza pe toate.

y) Subventii

Subventiile pentru active, inclusiv subventiile nemonetare la valoarea justa, se inregistreaza in contabilitate ca subventii pentru investitii si se recunosc in bilant ca venit in avans. Venitul in avans se inregistreaza in contul de profit si pierdere pe masura inregistrarii cheltuielilor cu amortizarea sau la casarea ori cedarea activelor.

Subventiile aferente veniturilor cuprind toate subventiile, altele decat cele pentru active.

Subventiile sunt contabilizate sub forma veniturilor in avans si recunoscute ca venituri, pe o baza sistematica, in momentul recunoasterii costurilor aferente (amortizarea sau consumul stocurilor).

NOTA 6: PRINCIPII, POLITICI SI METODE CONTABILE (continuare)

z) Taxa de racordare

Incepand cu data de 01.07.2007, in baza Acordului cadru incheiat intre Societate (E-Distributie Dobrogea SA) si furnizorul de energie (Enel Energie SA), contravaloarea tarifelor de racordare a consumatorilor la reseaua de distributie a energiei electrice a fost facturata de catre furnizorul de energie (Enel Energie SA), in calitate de Mandatar, care a primit de la proprii sai clienti un mandat de reprezentare pentru desfasurarea in numele si pe seama clientului (consumatorului/ utilizator) a activitatilor necesare pentru gestionarea contractarii procesului de racordare la retea si in acelasi timp, Mandatarul (Enel Energie SA) a fost imputernicit de catre Operatorul de retea (Societatea) pentru intermedierea si derularea activitatilor care reglementeaza noile racordari la retea, sa factureze sumele reprezentand contravaloarea tarifelor de racordare catre clientii (consumatori/ utilizatori) pentru care intermediaza contractarea procesului de racordare la reseaua electrica, pe care sa le vireze ulterior Societatii.

Taxa de racordare incasata este recunoscuta ca avansuri de la clienti pana la inceperea lucrarilor, moment in care se transfera in venituri in avans (a se vedea politica (6y). Noile racordari efectuate la reseaua electrica sunt proprietatea Societatii.

Incepand cu 05.08.2015 facturile pentru contravaloarea tarifelor de racordare a consumatorilor se emit de catre Enel Distributie Dobrogea (actualmente E-Distributie Dobrogea), si in baza contractului de prestari servicii semnat intre Enel Energie, in calitate de prestator, si E-Distributie Dobrogea (fosta Enel Distributie Dobrogea), in calitate de beneficiar, Enel Energie a efectuat servicii de suport pentru verificarea corectitudinii documentelor necesare racordarii noilor clienti la retelele electrice, introducerea in sistemele informatice a solicitarilor si listarea si transmiterea facturii de taxa de racordare care se emite in sistemul informatic al Enel Distributie Dobrogea (actualmente E-Distributie Dobrogea).

aa) Reclasificari

Valorile comparative pentru anul precedent se reclasifica, daca este cazul, pentru o prezentare similara cu anul curent.

bb) Evenimente ulterioare

Situatiile financiare reflecta evenimentele ulterioare sfarsitului de an care furnizeaza informatii suplimentare despre pozitia Societatii la data incheierii bilantului sau cele care indica o posibila incalcare a principiului continuitatii activitatii (evenimente ce determina ajustari). Evenimentele ulterioare ce nu constituie evenimente ce determina ajustari sunt prezentate in note, atunci cand sunt considerate semnificative.

cc) Contingente

Datoriile contingente nu sunt recunoscute in situatiile financiare. Ele sunt prezentate daca posibilitatea unei iesiri de resurse ce reprezinta beneficii economice este probabila.

Un activ contingent nu este recunoscut in situatiile financiare, ci este prezentat atunci cand o intrare de beneficii economice este probabila.

dd) Segmente geografice

Societatea isi desfasoara operatiunile in mai multe locatii din Romania, care sunt angajate in activitati de distributie. Conducerea considera operatiunile in totalitatea lor ca "un singur segment".

E-DISTRIBUTIE DOBROGEA SA (fosta ENEL DISTRIBUTIE DOBROGEA SA)
NOTE LA SITUATIILE FINANCIARE INDIVIDUALE
pentru exercitiul financiar incheiat la 31 decembrie 2016
(toate sumele sunt exprimate in lei noi ("RON"), daca nu este specificat altfel)

NOTA 6: PRINCIPII, POLITICI SI METODE CONTABILE (continuare)

ee) Erori contabile

Corectarea erorilor semnificative aferente exercitiilor financiare precedente nu determina modificarea situatiilor financiare ale acelor exercitii si nici ajustarea informatiilor comparative prezentate in situatiile financiare curente. Orice impact asupra informatiilor comparative referitoare la pozitia financiara si performanta financiara, respectiv modificarea pozitiei financiare, este prezentat in notele explicative si ajustat in rezultatul reportat al anului curent, in primul set de situatii financiare autorizate dupa ce erorile au fost descoperite.

NOTA 7: PARTICIPATII SI SURSE DE FINANTARE

Capital social

Capitalul social este structurat dupa cum urmeaza:

	Sold la 31 decembrie 2015	Sold la 31 decembrie 2016
	Numar	Numar
Capital subscris actiuni ordinare	28.028.556	28.028.556
	RON	RON
Valoare nominala actiuni ordinare	10	10
	RON	RON
Valoare capital social	280.285.560	280.285.560

Capitalul social al Societatii este integral varsat la 31 decembrie 2016.


Structura actionariatului

	Sold la 31 decembrie 2015	%	Sold la 31 decembrie 2016	%
ENEL Investment Holding B.V.	142.954.050	51,0030%	142.954.050	51,0030%
Societatea de Administrare a Participatiilor in Energie (SAPE)	69.800.240	24,9033%	69.800.240	24,9033%
"FONDUL PROPRIETATEA" S.A.	67.531.270	24,0937%	67.531.270	24,0937%
Total	280.285.560	100%	280.285.560	100%

La data de 31 decembrie 2016, capitalul social al Societatii este de 280.285.560, subscris si varsat integral si este impartit in 28.028.556 actiuni nominative cu o valoare nominala de 10 RON fiecare.

Actiuni rascumparabile

Societatea nu are actiuni rascumparabile la 31 decembrie 2016 (2015: nu exista actiuni rascumparabile).



E-DISTRIBUTIE DOBROGEA SA (fosta ENEL DISTRIBUTIE DOBROGEA SA)
NOTE LA SITUATIILE FINANCIARE INDIVIDUALE
pentru exercitiul financiar incheiat la 31 decembrie 2016
(toate sumele sunt exprimate in lei noi ("RON"), daca nu este specificat altfel)

NOTA 8: INFORMATII PRIVIND SALARIATII, MEMBRII ORGANELOR DE ADMINISTRATIE, CONDUCERE SI SUPRAVEGHERE

8.a. Administratorii, directorii si comisia de supraveghere

In timpul anului 2016, Societatea a platit urmatoarele indemnizatii membrilor Consiliului de Administratie („C.A.”), conducerii executive si de supraveghere:

	Exercitiul financiar incheiat la 31 decembrie 2015	Exercitiul financiar incheiat la 31 decembrie 2016
Membri ai C.A.	99.400	102.200
Directori	671.883	971.338
Total	771.283	1.073.538

La inchiderea exercitiului financiar nu au existat avansuri sau imprumuturi acordate personalului de conducere.

La 31 decembrie 2016, Societatea nu avea nicio obligatie privind plata pensiilor catre fostii membri ai C.A. si conducerii executive si a comisiei de supraveghere.

La incheierea exercitiului financiar nu exista garantii sau obligatii viitoare preluate de Societate in numele administratorilor sau directorilor.


8.b. Salariati

Numarul mediu al salariatilor a evoluat dupa cum urmeaza:

	Exercitiul financiar incheiat la 31 decembrie 2015	Exercitiul financiar incheiat la 31 decembrie 2016
1	2	3
Personal conducere	46	44
Personal administrativ	228	236
Personal reprezentand muncitori si maistri	387	380
Total	661	660

Cheltuielile cu salariile si taxele aferente inregistrate in cursul anilor 2015 si 2016 sunt urmatoarele:

	Exercitiul financiar incheiat la 31 decembrie 2015	Exercitiul financiar incheiat la 31 decembrie 2016
1	2	3
Cheltuieli cu salariile	44.919.122	47.426.723
Cheltuieli cu asigurarile sociale	10.690.672	11.522.489
Total	55.609.794	58.949.212



E-DISTRIBUTIE DOBROGEA SA (fosta ENEL DISTRIBUTIE DOBROGEA SA)
NOTE LA SITUATIILE FINANCIARE INDIVIDUALE
pentru exercitiul financiar incheiat la 31 decembrie 2016
(toate sumele sunt exprimate in lei noi ("RON"), daca nu este specificat altfel)

NOTA 9: ANALIZA PRINCIPALILOR INDICATORI ECONOMICO-FINANCIARI

	2015	2016
1 Indicatori de lichiditate		
Indicatorul lichiditatii curente	3,62	4,05
Indicatorul lichiditatii imediate	3,62	4,04
2 Indicatori de risc		
Indicatorul gradului de indatorare	-	-
Indicatorul privind acoperirea dobanzilor	-	-
3 Indicatori de activitate		
Viteza de rotatie a stocurilor	12	8
Numarul de zile de stocare	31	45
Viteza de rotatie a debitelor clienti	95	105
Viteza de rotatie a creditelor furnizori	118	128
Viteza de rotatie a activelor imobilizate	0,32	0,27
Viteza de rotatie a activelor totale	0,22	0,19
4 Indicatori de profitabilitate		
Rentabilitatea capitalului angajat (%)	8,50	5,20
Marja bruta din vanzari (%)	27,82	19,71

NOTA 10: ALTE INFORMATII

a. Entitatea care raporteaza

Aceste situatii financiare pentru exercitiul financiar incheiat la 31 decembrie 2016, reprezinta situatiile financiare anuale statutare ale E-Distributie Dobrogea SA (fosta Enel Distributie Dobrogea SA) (denumita in actualul document "Societatea").

E-Distributie Dobrogea este persoana juridica romana inregistrata la Registrul Comertului de pe langa Tribunalul Constanta cu nr. J13/791/08.03.2002, CUI 14500308, avand sediul social in Str. Nicolae Iorga, 89/A, Constanta, jud. Constanta.


In cursul exercitiului financiar 2016 Enel Distributie Dobrogea S.A., in baza Hotararii Adunarii Generale Extraordinare a Actionarilor, a procedat la schimbarea denumirii societatii in E-DISTRIBUTIE DOBROGEA S.A. Schimbarea denumirii a avut in vedere respectarea cerintelor legislatiei interne si comunitare care impune companiilor integrate din sectorul energiei sa aplice o separare clara, inclusiv la nivel de identitate vizuala, intre operatiunile de distributie si cele de furnizare/productie, astfel incat sa fie evitata orice confuzie intre aceste activitati din perspectiva consumatorului.

Situatiile financiare statutare anuale ale Societatii sunt disponibile pentru a fi consultate de catre actionari la sediul Societatii.

Societatea este controlata de Enel Investment Holding B.V, persoana juridica olandeza, avand ca actionar ultim Enel S.p.a.

Societatea are ca obiect principal de activitate distributia de energie electrica in zona geografica Dobrogea, cuprinzand judetele Constanta, Tulcea, Ialomita, Calarasi.

Societatea nu este listata la Bursa de Valori Bucuresti.



E-DISTRIBUTIE DOBROGEA SA (fosta ENEL DISTRIBUTIE DOBROGEA SA)
NOTE LA SITUATIILE FINANCIARE INDIVIDUALE
pentru exercitiul financiar incheiat la 31 decembrie 2016
(toate sumele sunt exprimate in lei noi ("RON"), daca nu este specificat altfel)

NOTA 10: ALTE INFORMATII (continuare)

Consolidarea situatiilor financiare

Avand in vedere ca societatea-mama Enel Investment Holding B.V., societate comerciala functionand in mod valabil si organizata conform legilor olandeze, avand sediul an Herengracht 471, 1017 BS Amsterdam, Olanda, inregistrata la Registrul Comertului din Amsterdam cu numarul de inregistrare 34149162, pregateste situatii financiare consolidate IFRS, Societatea intocmeste o serie de rapoarte si situatii specifice in conformitate cu Politica Grupului. Societatea detine 50% din capitalul social al Societatii Enel Servicii Comune SRL si in conformitate cu OMF 1802/2014 cu modificarile ulterioare nu trebuiesc intocmite situatii financiare consolidate.

La randul sau, Enel Investment Holding B.V. este inclusa in consolidare la nivelul Enel SpA, parintele ultim al Grupului.


Aceste situatii financiare consolidate (atat pentru grup cat si pentru subgrup) sunt publice si pot fi obtinute de pe website-ul oficial al Grupului.

b. Informatii privind relatiile cu entitatile afiliate si alte parti legate

b1) Natura tranzactiilor cu entitatile afiliate si alte parti legate

Compania	Activitatea	Principalele relatii cu Societatea
E-Distributie Muntenia (fosta Enel Distributie Muntenia)	Distributia energiei electrice in zona geografica Muntenia Sud	Achizitie serviciu de distributie
Enel Energie Muntenia	Comercializarea energiei electrice in zona geografica Muntenia Sud	Achizitie / vanzare de energie electrica
E-Distributie Banat (fosta Enel Distributie Banat)	Distributia energiei electrice in zona geografica Banat	Achizitie serviciu de distributie
Enel Energie	Comercializarea energiei electrice in zona Dobrogea si zona Banat	Achizitia si vanzarea de energie, activitati suport servicii retea
E-Distribuzione (fosta Enel Distribuzione)	Distributie de energie electrica si comercializare energie electrice pentru clientii captivi in Italia	Activitati de suport, asistenta si consultanta
Enel SpA	Servicii de management	Activitati de suport, asistenta si consultanta
Enel Italia	Servicii de informatica	Activitati de suport, asistenta si consultanta
Enel Servicii Comune	Servicii de management si consultanta	Activitati de suport, asistenta si consultanta
Enel Romania	Servicii de management si consultanta	Activitati de suport, asistenta si consultanta
Enel Trade Romania SRL	Trading de energie	Achizitie / vanzare de energie electrica
Enel Green Power Romania	Productia de energie electrica	Achizitie /vanzare de energie electrica
Enel Productie	Productia de energie electrica	Activitati de inchiriere spatiu
Servicii Energetice Dobrogea	Servicii de intretinere si reparatii	Achizitie de servicii de intretinere si reparatii, alte prestari de servicii

Soldurile si tranzactiile derulate cu entitatile care fac parte din grupul Electrica SA nu au mai fost prezentate deoarece nu mai sunt indeplinite conditiile privind statutul de parte afiliata mentionate in OMF 1802/2014



E-DISTRIBUTIE DOBROGEA SA (fosta ENEL DISTRIBUTIE DOBROGEA SA)
NOTE LA SITUATIILE FINANCIARE INDIVIDUALE
pentru exercitiul financiar incheiat la 31 decembrie 2016
(toate sumele sunt exprimate in lei noi ("RON"), daca nu este specificat altfel)

NOTA 10: ALTE INFORMATII (continuare)

b2) Sume datorate si de primit de la entitatile afiliate si alte parti legate

(i) Creante si datorii de la/catre entitatile afiliate / alte parti legate:

	Sold creante de la		Sold datorie catre	
	31 decembrie 2015	31 decembrie 2016	31 decembrie 2015	31 decembrie 2016
E-Distributie Muntenia (fosta Enel Distributie Muntenia)	633.279	1.575.482	7.950.221	3.321.416
E-Distributie Banat (fosta Enel Distributie Banat)	154.430	693.114	476.463	10.099
E-Distribuzione (fosta Enel Distribuzione)	136.009	274.174	5.099.735	8.455.714
Enel Servicii Comune	29.838	36.430	4.123.731	7.122.778
Enel Energie	86.102.199	75.771.726	1.091.233	1.105.386
Enel Energie Muntenia	111.950	347.368	87	4.677
Enel Green Power Romania	170.328	53.811	-	42.767
Enel Trade Romania	1.236	1.226	-	-
Enel Italia	-	-	3.524.632	9.943.229
Enel Romania	-	-	1.148.920	6.544.289
Enel Spa	-	-	5.347.201	10.866.896
Total	87.339.269	78.753.331	28.762.223	47.417.251


Creantele de la Enel Energie provin in principal din sume de incasat pentru contravaloarea serviciului de distributie. Detalii despre evolutia pietei energiei electrice sunt furnizate in cadrul notei Cadrul mediului economic, de reglementare si legislativ.

Datoriile catre companiile Enel includ datoriile referitoare la contractele de asistenta, consultanta si servicii suport, precum si contravaloarea achizitionarii de programe informatice.

b3) Informatii cu privire la tranzactiile cu entitatile afiliate si alte parti legate

(i) Vanzari de bunuri si servicii si/sau active imobilizate si achizitii de bunuri si servicii

	Vanzari / Venituri in 2015	Vanzari / Venituri in 2016	Cumparari / Cheltuieli in 2015	Cumparari / Cheltuieli in 2016
E-Distributie Muntenia (fosta Enel Distributie Muntenia)	6.994.549	2.559.375	5.344.874	3.307.911
E-Distributie Banat (fosta Enel Distributie Banat)	579.170	742.851	2.702.858	143.863
Enel Servicii Comune	281.514	229.705	11.277.862	9.645.759
Enel Energie	315.543.935	269.519.687	6.033.292	1.806.684
Enel Energie Muntenia	594.755	829.630	-	-
Enel Green Power Romania	498.510	306.319	-	265.478
E-Distribuzione (fosta Enel Distribuzione)	-	-	4.175.100	7.886.543
Enel Italia Spa	-	-	3.499.945	9.927.097
Enel Romania	-	-	7.275.311	8.693.614
Enel Spa	-	-	5.259.687	5.621.885
Enel Trade Romania	8.777	8.512	7.669.483	-
Total	324.501.210	274.196.079	53.238.412	47.298.834



E-DISTRIBUTIE DOBROGEA SA (fosta ENEL DISTRIBUTIE DOBROGEA SA)
NOTE LA SITUATIILE FINANCIARE INDIVIDUALE
pentru exercitiul financiar incheiat la 31 decembrie 2016
(toate sumele sunt exprimate in lei noi ("RON"), daca nu este specificat altfel)

NOTA 10: ALTE INFORMATII (continuare)

c. Metoda de transformare a activelor, pasivelor, veniturilor si cheltuielilor din devize in moneda locala

Tranzactiile in valuta se exprima in RON prin aplicarea cursului de schimb de la data tranzactiei. Activele si pasivele exprimate in valuta la sfarsit de an sunt exprimate in RON la cursul de schimb de la acea data. Castigurile si pierderile din diferentele de curs valutar, realizate si nerealizate, sunt inregistrate in contul de profit si pierdere al anului respectiv. Ratele de schimb RON/USD si RONEUR la 31 decembrie 2016 si 31 decembrie 2015, au fost dupa cum urmeaza:

Moneda	31 decembrie 2015	31 decembrie 2016
RON / USD	4,1477	4,3033
RON / EUR	4,5245	4,5411

d. Impozitul pe profit

Reconcilierea numerica intre cheltuiala cu impozitul pe profit si produsul dintre rezultatul contabil si rata de impozit pe profit aplicabila se prezinta in felul urmator:

	Exercitiul financiar incheiat la 31 decembrie 2015	Exercitiul financiar incheiat la 31 decembrie 2016
Rezultatul contabil net	114.801.225	73.483.752
Efectul cheltuielilor nedeductibile (inclusiv impozit pe profit)	68.212.877	46.049.998
Alte influente fiscale (deduceri)	(846.910)	(513.010)
Elemente similare veniturilor	21.161.675	18.664.613
Efectul veniturilor neimpozabile	(12.286.826)	(12.890.383)
Rezerva legala 5%	-	-
Amortizare contabila	114.528.028	108.579.266
Amortizarea fiscala	(128.204.303)	(127.622.007)
Rezultat fiscal	177.365.766	105.752.229
Cheltuiala cu impozitul pe profit inainte de ajustari (16%)	28.378.523	16.920.357
Declaratii rectificative ani anteriori	-	-
Reducerea impozitului pentru profitul reinvestit	(2.371.399)	(2.985.939)
Cheltuiala cu sponsorizarea	-	(113.401)
Total impozit pe profit	26.007.124	13.821.017

	Exercitiul financiar incheiat la 31 decembrie 2015	Exercitiul financiar incheiat la 31 decembrie 2016
Impozit pe profit de plata la 31 decembrie 2015 (2014)	5.650.607	5.979.574
Cheltuiala cu impozitul pe profit in an	26.007.124	13.821.017
Impozit pe profit platit in an	(25.678.157)	(18.400.596)
Impozit pe profit de plata la 31 decembrie 2016 (2015)	5.979.574	1.399.996



E-DISTRIBUTIE DOBROGEA SA (fosta ENEL DISTRIBUTIE DOBROGEA SA)
NOTE LA SITUATIILE FINANCIARE INDIVIDUALE
pentru exercitiul financiar incheiat la 31 decembrie 2016
(toate sumele sunt exprimate in lei noi ("RON"), daca nu este specificat altfel)

NOTA 10: ALTE INFORMATII (continuare)

e. Total vanzari

In anul 2016 Societatea a realizat o cifra de afaceri de 442.904.820 (2015: 506.155.133), din care aferenta serviciului de distributie 411.788.603 (2015: 470.085.470), venituri din taxa de racordare si taxa de aviz in valoare de 3.030.643 (2015: 2.844.459), venituri din PE 3.197.670 (2015: 4.245.527), venituri din chirii in valoare de 17.749.553 (2015: 16.567.381), alte venituri in valoare de 5.069.150 (2015: 10.153.131).

Societatea a obtinut venituri din distributia de energie activa in suma de 392.055.167 (2015: 448.011.205), din distributia de energie reactiva in suma de 19.733.436 (2014: 22.074.264), din vanzarea de energie pe piata de echilibrare in suma de 3.171.725 (2014: 4.245.527), din vanzarea de energie pe piata zilei urmatoare in suma de 969.648 (2015: 1.160.713) si din vanzarea de energie din sustrageri in suma de 1.125.500 (2015: 1.098.453).

Societatea a distribuit energie electrica spre aproximativ 0,636 milioane consumatori (2015: 0,630 milioane consumatori), cantitatea totala de energie electrica distribuita consumatorilor finali fiind de aproximativ 3.614.018 Mwh (2015: 3.577.637 Mwh). Tariful mediu al energiei electrice distribuite pe intreg anul 2016 a fost 108,5 Ron/Mwh (2015: 125,2 Ron/Mwh).

Societatea a distribuit 2.567.290 Mwh (2015: 2.432.884 Mwh) catre consumatorii eligibili la un tarif mediu de 78,8 Ron/Mwh (2015: 86,1 Ron/Mwh) si 1.046.729 Mwh (2015: 1.143.753 Mwh) catre consumatorii captivi la un tarif mediu de 181,3 Ron/Mwh (2015: 208,5 Ron/Mwh).

Vanzari pe arii geografice:

	Vanzari in 2015	Vanzari in 2016
Vanzari la intern	506.155.133	442.904.821
Total vanzari	506.155.133	442.904.821

Vanzari pe activitati:

	Vanzari in 2015	Vanzari in 2016
Servicii (distributie energie si alte servicii)	506.155.133	442.904.821

f. Evenimente ulterioare

In anul 2017 pana la data aprobarii situatiilor financiare Societatea a continuat sa isi desfasoare activitatea in mod normal, neexistand elemente semnificative sau in afara activitatii uzuale care sa fie aduse la cunostinta utilizatorilor situatiilor financiare prin prezentarea in note sau care sa necesite schimbari ale situatiilor financiare.

g. Elemente extraordinare si venituri/cheltuieli inregistrate in avans

Nu exista situatii semnificative care sa fie prezentate.



E-DISTRIBUTIE DOBROGEA SA (fosta ENEL DISTRIBUTIE DOBROGEA SA)
NOTE LA SITUATIILE FINANCIARE INDIVIDUALE
pentru exercitiul financiar incheiat la 31 decembrie 2016
(toate sumele sunt exprimate in lei noi ("RON"), daca nu este specificat altfel)

NOTA 10: ALTE INFORMATII (continuare)

h. Cheltuieli cu chirii si leasing

Pe durata exercitiului 2016, Societatea a efectuat plati in suma de 62.099 (2015: 59.114) aferente chiriilor platite in legatura cu chiriile si contractele de leasing operational. Platile efectuate in anul curent se refera in principal la contractele de inchiriere spatii.

Platile aferente unui contract de leasing operational sunt recunoscute ca si cheltuieli in Contul de Profit si Pierdere, liniar pe perioada contractului de leasing.

i. Cheltuieli de audit

Costurile contractuale pentru servicii de audit si alte servicii prestate de catre auditorul financiar pentru exercitiul financiar incheiat la 31 decembrie 2015 si 31 decembrie 2016 sunt prezentate in tabelul urmator:

	2015	2016
Auditul situatiilor financiare individuale	119.903	108.869

Platile pentru servicii de audit si alte servicii prestate de catre auditorul financiar pentru exercitiul financiar incheiat la 31 decembrie 2015 si 31 decembrie 2016 sunt prezentate in tabelul urmator:

	2015	2016
Auditul situatiilor financiare individuale	148.686	131.514

j. Mediul economic

In data de 22 iulie 2016, agentia de rating Fitch a reconfirmat ratingul Romaniei pe termen lung pentru datoriile in valuta la "BBB-", cu o perspectiva stabila. Potrivit agentiei, rationamentul ce sprijina acest rating este dat de perspectiva favorabila de crestere economica care echilibreaza riscurile fiscale determinate de majorarea politicii fiscale pro-ciclice. Pe de alta parte, avand in vedere ca Fitch a schimbat criteriile sale de rating suveran cu cateva zile inainte de a emite revizuirea de rating pentru Romania, ratingul pentru moneda locala pe termen lung a datoriei suverane a fost retrogradat de la "BBB" la "BBB-". Noua metodologie de evaluare a ratingurilor presupune o aliniere a ratingurilor pentru datorii in moneda locala si moneda straina. Romania nu indeplineste nici una dintre cele doua criterii care sustin cresterea ratingului datoriei in moneda locala, rezultand astfel retrogradarea acestuia si alinierea la acelasi nivel cu cel pentru moneda straina.

De asemenea, in analiza sa efectuata in luna aprilie 2016, agentia de rating Standard & Poor's a mentinut la nivelul "BBB-" ratingul suveran al Romaniei cu perspectiva stabila, argumentand ca incertitudinea politica ridicata in perioada premergatoare alegerilor generale din decembrie ar putea conduce la o deteriorare suplimentara a finantelor publice. Cu toate acestea, agentia de rating se asteapta ca datoria guvernamentala externa sa nu creasca in mod semnificativ si ca impredictibilitatea se va risipi dupa alegeri.

In ceea ce priveste agentia de rating Moody's, in data de 19 decembrie 2016 a fost anuntata actualizarea anuala a analizei de credit pentru Romania, avand un rating stabilit la Baa3, cu perspectiva pozitiva.



NOTA 10: ALTE INFORMATII (continuare)

Inflatia

Potrivit Institutului National de Statistica, rata anuala a inflatiei a fost de -0.5% in luna decembrie 2016, comparativ cu aceeași luna din 2015, in timp ce media pentru intregul an 2016 a fost de 1,5%. Acest lucru este in conformitate (pentru al 3-lea an consecutiv) cu tinta de inflatie stabilita de Banca Nationala a Romaniei, de 2,5% ± 1% (in vigoare din anul 2013). Indicele anual al preturilor de consum in decembrie 2016 a fost de -0.1% si -1,1% pentru intregul an 2016. Comparativ cu aceeași luna a anului 2015, ponderea bunurilor si serviciilor pe care s-a inregistrat o scadere a preturilor a fost de 36,3%, in decembrie 2016, precum si cele care au inregistrat o crestere a preturilor a variat intre 0-2,5% au o pondere de 55,0%. Produsele si serviciile cu preturi care au crescut cu mai mult de 2,5%, au o pondere de 8,7%.

In ceea ce privește preturile la produse alimentare, in 2016 au inregistrat o scadere de 2,57% si de 1,04% pentru nealimentare (determinata in principal de cresterea preturilor la energie termica), in timp ce serviciile s-au ieftinit cu 0,8% (determinata in principal de utilitati de apa). Rata medie a inflatiei a fost de 0,1% pentru produse alimentare si 0,1% pentru produse nealimentare si 0,2% pentru servicii.

Politica monetara

Executia bugetului general consolidat pe baza datelor operative de executie pe anul 2016 s-a incheiat cu un deficit de 18,3 mld. lei, respectiv 2,41% din PIB, sub tinta anuala stabilita de 2,75% din PIB. Veniturile bugetului general consolidat, in suma de 223,7 mld. lei, reprezentand 29,5% din PIB, au fost cu 4,3% mai mici in termeni nominali fata de anul precedent, prezentand un grad de realizare a prevederilor bugetare anuale de 95,1%. Contractia a fost determinata in principal de reducerea veniturilor din TVA, pe de o parte (-9.6% fata de anul precedent) si de declinul intrarilor constand din fonduri UE (-60.7% an la an) pe de alta parte. Prin urmare, veniturile de baza au crescut cu 3,8% fata de anul precedent, in 2016, odata eliminate veniturile din TVA. Pe de alta parte, cheltuielile publice au scazut cu 0,6% fata de anul precedent, contractia lor fiind legata de declinul fondurilor UE, deoarece cheltuielile publice, cu exceptia programelor finantate din fonduri UE, au crescut cu 5,9% fata de anul precedent. Totalul investitiilor, inclusiv atat investitiile finantate din bugetul national, precum si cele finantate din fonduri UE, a fost de 29,5 mld. lei in 2016, in scadere cu 28,6% fata de anul precedent, comparativ cu 2015.

Pentru a certifica prognozele de buget ale Guvernului, Comisia Nationala de Prognoza a imbunatatit semnificativ cresterea economica estimata pentru anul 2017 in prognoza de iarna publicata pe 20 ianuarie, de la 4,3% la 5,2%. Astfel, valoarea nominala a PIB-ului pentru anul 2017 este prevazuta acum la 815 mld. lei, fata de 807 mld. lei in prognoza de toamna. Aceasta permite constructia unui buget cu venituri estimate la 31,2% din PIB, adica 254,7 mld. lei. Pentru a construi o crestere economica de 5,2% Comisia de Prognoza a imbunatatit evolutia productiei industriale la un plus de 5,3% pentru 2017 in prognoza din toamna pana la un plus de 6% in prognoza de iarna. De asemenea, evolutia serviciilor, care includ in primul rand comerțul, a fost majorata de la 3,9% la 5,2%.

Cheltuielile bugetului consolidat sunt estimate sa creasca cu 18%, de la 236,4 mld. lei pana la 278,8 mld. lei. Cheltuielile de bunuri si servicii ar urma sa scada cu 6%, pana la 40,6 mld. lei, in schimb cheltuielile de asistenta sociala, unde intra pensiile, si cheltuielile de personal ar urma sa creasca cu 9-10%. De asemenea, cheltuielile cu dobanzile vor cunoaste o crestere de 10%, pana la 11,7 mld. lei.

Comparativ, Banca Mondiala estimeaza o crestere de 3,7% pentru Romania în 2017, fata de 4,7% crestere in 2016.

Piata valutara

La data de 31 decembrie 2016, rezervele valutare ale Bancii Nationale a Romaniei se situau la 34,242 milioane de euro, fata de 34,387 milioane de euro in 30 noiembrie 2016 si la 32,238 milioane de euro la 31 decembrie 2015. Rezerva de aur s-a mentinut la 103,7 tone. Cu toate acestea, ca urmare a modificarii pretului international al aurului, valoarea s-a ridicat la 3,663 milioane de euro. Rezervele internationale ale Romaniei (valute plus aur) la 31 decembrie 2016 a fost de 37,905 milioane de euro, fata de 35,485 milioane de euro la 31 decembrie 2015.

E-DISTRIBUTIE DOBROGEA SA (fosta ENEL DISTRIBUTIE DOBROGEA SA)

NOTE LA SITUATIILE FINANCIARE INDIVIDUALE

pentru exercitiul financiar incheiat la 31 decembrie 2016

(toate sumele sunt exprimate in lei noi ("RON"), daca nu este specificat altfel)

NOTA 10: ALTE INFORMATII (continuare)

Pe fondul analizei care mentine rata anuala a inflatiei in teritoriu negativ, combinat cu riscurile persistente asociate situatiei interne, datorate in principal impactului politicilor fiscale in contextul alegerilor din decembrie 2016, precum si al factorilor externi (incertitudinile privind cresterea economica globala, statusul relatiei Marii Britanii cu Uniunea Europeana, masurile de politica monetara ale principalele banci centrale din lume, in contextul unei volatilitati foarte ridicate ale pietelor financiare internationale) care pot afecta cresterea economica a Romaniei, Banca Nationala a Romaniei (BNR) a adoptat o abordare prudenta, mentinand in decursul anului 2016 rata de politica monetara neschimbata la 1.75% p.a.

In plus, in scopul armonizarii cu standardele si practicile Bancii Central Europene si ale altor banci centrale din Uniunea Europeana, inca de la inceputul anului, BNR a redus in doua randuri rata aplicabila rezervelor minime obligatorii a pasivelor in valuta de la 14% la 12% in ianuarie 2016 si de la 12% la 10% in septembrie 2016. In ceea ce priveste rezervele minime obligatorii aplicabile pasivelor in RON, acestea au ramas la nivelul de 8%.

Perspectiva economica

In timp ce Romania a facut progrese semnificative in ceea ce priveste corectarea dezechilibrelor macroeconomice si consolidarea finantelor publice, exista riscul ca relaxarea fiscala sa duca la o deteriorare a perspectivelor fiscale ale guvernului si a competitivitatii preturilor economiei, au declarat in noul raport anual reprezentantii Moody Investors Service.

Toate cele trei mari agentii de rating la nivel mondial au evaluat Romania la cea mai mica treapta a scarii de investment grade, dar Moody este singura care are o perspectiva optimista asupra ratingului, in timp ce Fitch si Standard & Poor's au o viziune mai echilibrata, cu perspectiva stabila, pe fondul relaxarii fiscale in curs de desfasurare si a miscarilor populiste de dinaintea alegerilor generale din tara, din decembrie 2016.

Rata anuala a inflatiei IPC este proiectata in crestere de la -0,5 la suta la sfarsitul anului 2016 la 1,7 la suta si la 3,4 la suta la finele anilor 2017 si, respectiv, 2018. Accelerarea ratei anuale a inflatiei de baza este determinata de amplificarea anticipata a excedentului de cerere, in conditiile propagarii stimulilor fiscali si salariali anuntati de autoritati ulterior publicarii raportului din noiembrie, a cresterilor de venituri din sectorul privat, la care se adauga revenirea la dinamici mai alerte a preturilor bunurilor de consum din import, pe fondul revigorarii treptate a inflatiei externe. In acest context, anticipatiile privind inflatia ale agentilor economici vor converge pe termen mediu catre valori apropiate de 2,5 la suta, pornind de la nivelurile negative inregistrate la finele anului 2016. Balanta riscurilor la adresa proiectiei ratei anuale a inflatiei este evaluata in continuare a fi echilibrata relativ la traiectoria din scenariul de baza, sursele de risc fiind asociate atat mediului intern, cat si factorilor externi.

Mediul de reglementare:

Activitatea in sectorul energetic este reglementata de Autoritatea Nationala de Reglementare in domeniul Energiei ("ANRE") infiintata ca institutie publica autonoma prin Ordonanta de Urgenta nr. 29/1998 cu modificarile si completarile ulterioare si care are misiunea de a crea si a aplica sistemul de reglementari necesar functionarii sectorului si pietei energiei electrice precum si a gazelor naturale in conditii de eficienta, concurenta, transparenta si protectie a consumatorilor.

Actualmente, ANRE functioneaza in baza Legii 160/2012, publicata in Monitorul Oficial nr. 685/03.10.2012, pentru aprobarea Ordonantei de urgenta a Guvernului nr. 33/2007 privind modificarea și completarea Legii energiei electrice nr. 13/2007 și Legii gazelor nr. 351/2004. Conform noii legi, Autoritatea Nationala de Reglementare in Domeniul Energiei trece din coordonarea Primului Ministru in subordinea Parlamentului Romaniei.



E-DISTRIBUTIE DOBROGEA SA (fosta ENEL DISTRIBUTIE DOBROGEA SA)
NOTE LA SITUATIILE FINANCIARE INDIVIDUALE
pentru exercitiul financiar incheiat la 31 decembrie 2016
(toate sumele sunt exprimate in lei noi ("RON"), daca nu este specificat altfel)

NOTA 10: ALTE INFORMATII (continuare)

In desfasurarea misiunii sale, ANRE urmareste integrarea actului de reglementare cu actiunile altor autoritati de reglementare si armonizarea cu obiectivele si prioritatile Guvernului. ANRE are urmatoarele atributii principale:

- aprobarea reglementarilor tehnice si comerciale pentru operatorii economici din sector, inclusiv a standardelor de performanta pentru serviciile de transport, distributie si furnizare a energiei electrice si termice;
- acordarea, modificarea, suspendarea sau retragerea autorizatiilor si licentelor pentru operatorii economici din sectorul energiei electrice, inclusiv pentru producatorii de energie termica produsa in cogenerare;
- elaborarea si aprobarea metodologiilor de calcul al tarifelor si a preturilor reglementate.

Aprobarea reglementarilor elaborate de ANRE se face in Comitetul de Reglementare numit prin Hotararea 42/2012 publicata in Monitorul Oficial 719/23.10.2012, privind numirea membrilor comitetului de reglementare al Autoritatii Nationale de Reglementare in Domeniul Energiei.

Prin Hotararea de Guvern 980/2015, publicata in Monitorul Oficial 952/22.12.2015 privind organizarea si functionarea Ministerului Energiei, aceasta institutie, de asemenea relevanta pentru Societate, se organizeaza si functioneaza ca organ de specialitate al administratiei publice centrale, institutie publica cu personalitate juridica, in subordinea Guvernului, care aplica strategia si programul de guvernare in domeniile energetic si al resurselor energetice, in concordanta cu cerintele economiei de piata si pentru stimularea initiativei operatorilor economici.

Cele mai importante functii ale Ministerul Energiei sunt de:

- strategie, prin care se asigura elaborarea strategiei de punere in aplicare a Programului de guvernare in domeniile energetic și al resurselor energetice, precum si a strategiilor si a programelor privind cresterea economica in aceste domenii;
- reglementare si sinteza, prin care se asigura elaborarea cadrului normativ si institutional necesar pentru realizarea obiectivelor strategice din domeniile sale de responsabilitate, precum si in ceea ce priveste administrarea si, dupa caz, privatizarea operatorilor economici care functioneaza sub autoritatea sa si monitorizarea post privatizare a indeplinirii clauzelor din contractele de vanzare-cumparare de actiuni incheiate in cadrul proceselor de privatizare;
- reprezentare pe plan intern si extern in domeniile sale de activitate.

Alte Autoritati relevante pentru Societate in domeniul principal de activitate sunt Ministerul Economiei si Comertului care este concesionarul pentru serviciul de distributie din judetele respective (conform cu Contractul de Concesiune incheiat in aprilie 2005 pe o perioada de 49 de ani) si Consiliul Concurentei care garanteaza concurenta loiala pe piata energiei.

Cadrul de reglementare este in continua detaliere si perfectionare incercandu-se totodata sa se creeze o coerenta atat intre reglementarile nou emise si cele existente, cat si a acestora in raport cu legislatia UE. Aceasta natura dinamica este impusa si prin faptul ca pietele centralizate de energie cunosc o continua dezvoltare si astfel apar situatii noi ce trebuie rezolvate prin reglementari, sau in anumite situatii interpretarea cadrului de reglementare necesita emiterea unor reglementari specifice de aplicare.

In iulie 2012 a fost aprobata Legea energiei electrice si a gazelor naturale 123/2012, publicata in Monitorul Oficial 485/16.07.2012 care a abrogat Legea energiei electrice 13/2007 si Legea gazelor nr. 351/2004. Ulterior intrarii in vigoare, Legea 123/2012 a fost completata si modificate de alte acte normative.

Legea 123/2012 legifereaza cadrul de reglementare pentru:

- desfasurarea activitatilor in sectorul energiei electrice si al energiei termice produse in cogenerare, in vederea utilizarii optime a resurselor primare de energie in conditiile de accesibilitate, disponibilitate si suportabilitate si cu respectarea normelor de siguranta, calitate si protectie a mediului;
- desfasurarea activitatilor privind productia, transportul, distributia, furnizarea si inmagazinarea gazelor naturale, modalitatile de organizare si functionare a sectorului gazelor naturale, de acces pe piata, precum si criteriile si procedurile aplicabile pentru acordarea de autorizatii si/sau licente in sectorul gazelor naturale.

E-DISTRIBUTIE DOBROGEA SA (fosta ENEL DISTRIBUTIE DOBROGEA SA)
NOTE LA SITUATIILE FINANCIARE INDIVIDUALE
pentru exercitiul financiar incheiat la 31 decembrie 2016
(toate sumele sunt exprimate in lei noi ("RON"), daca nu este specificat altfel)

NOTA 10: ALTE INFORMATII (continuare)

In anul 2014 a intrat in vigoare Legea nr. 121/2014 privind eficienta energetica, abrogand Ordonanta de Guvern nr. 22/2008 privind eficienta energetica si promovarea utilizarii la consumatorii finali a SRE. Cele mai importante prevederi sunt:

- introducerea notiunii de societate de servicii energetice de tip ESCO;
- stabilirea criteriilor pentru contorizare si implementare a sistemelor de masurare inteligenta din punct de vedere a eficientei energetice;
- obligatiile ale operatorilor de distributie cu privire la conectarea la retea a producatorilor de energie din surse regenerabile si in cogenerare de inalta eficienta;
- obligatii referitoare la managementul eficientei.

In martie 2015 a fost publicat in Monitorul Oficial, HG 122/2015 publicata in Monitorul Oficial 169 bis/11.03.2015 care aproba Planul national de actiune in domeniul eficientei energetice pana in 2020.

Tarifele si contributiile banesti percepute de ANRE in anul 2016 au fost stabilite prin Ordinul 178/2015 privind aprobarea tarifelor și a contributiilor anuale percepute de la operatorii economici ale caror activitati sunt, potrivit cadrului legal, in aria competentei de reglementare a ANRE.

Distributia de energie electrica

Distributia energiei electrice se realizeaza de catre operatorul de distributie, persoana juridica, titulara de licenta.

Tarifele de distributie sunt determinate in baza unei reglementari de tip cos de tarife plafon, mecanismul de stabilire a tarifelor fiind reglementat de Ordinul 72/2013 cu completarile si modificarile ulterioare.

In cursul anului 2016 au avut loc numeroase consultari si dezbateri publice pe marginea documentelor propuse de ANRE pentru modificarea sistemului de tarifare a serviciului de distributie a energiei electrice prin implementarea tarifelor de tip binom.

In desfasurarea activitatii economice, de comunicare si publicitate, operatorul economic integrat pe verticala este obligat sa elimine orice confuzie cu privire la identitatea separata a activitatilor de distributie si furnizare de energie electrica pe care le desfasoara. In acest scop, in perioada 01.10.2016 – 01.10.2018 societatile de distributie desfasoara programul de actiuni privind modificarea elementelor de identificare vizibila (re-branding). In cadrul programului, societatile de distributie au actualizat programul de conformitate, au adoptat noi denumiri, sigle, logo si au modificat corespunzator, licentele pentru prestarea serviciului de distributie, documentele, paginile de internet, sistemele informatice, etc.

In continuare sunt enumerate principalele reglementari pentru activitatea de distributie:

- Ordin 28/2007 privind aprobarea Standardului de performanta pentru serviciul de distributie a energie electrice;
- Ordin 25/2010 pentru aprobarea Regulamentului general de manevre in instalatiile electrice de medie si inalta tensiune, cod NTE009/10/00;
- Ordin 16/2012 pentru aprobarea Procedurii privind racordarea utilizatorilor la retelele electrice in vecinatatea limitei zonei de activitate a unor operatori de distributie;
- Ordin 40/2012 pentru modificarea Procedurii privind desemnarea unui titular de licenta pentru preluarea desfasurarii serviciului de distributie a energiei electrice, aprobata prin Ordinul 4/2011;
- Ordin 32/2013 - Regulament de programare a unitatilor de productie si a consumatorilor dispecerizabili modificat de Ordinul 51/2016;
- Ordin 59/2013 privind aprobarea Regulamentului privind racordarea utilizatorilor la retelele electrice de interes public cu modificarile si completarile aduse de Ordinul 63/2014;
- Ordin 72/2013 - Metodologie de stabilire a tarifelor pentru serviciul de distributie a energie electrice, cu modificarile si completarile aduse de Ordinele 112/2014, 146/2014 si 165/2015;
- Ordin 29/2013 – Ordin privind modificarea si completarea Normei tehnice - Conditii tehnice de racordare la retelele electrice de interes public pentru centralele electrice eoliene, aprobata prin Ord. ANRE nr. 51/2009;

E-DISTRIBUTIE DOBROGEA SA (fosta ENEL DISTRIBUTIE DOBROGEA SA)
NOTE LA SITUATIILE FINANCIARE INDIVIDUALE
pentru exercitiul financiar incheiat la 31 decembrie 2016
(toate sumele sunt exprimate in lei noi ("RON"), daca nu este specificat altfel)

NOTA 10: ALTE INFORMATII (continuare)

- Ordin 30/2013 – Ordin privind aprobarea Normei tehnice de racordare la retelele electrice de interes public pentru centralele electrice fotovoltaice;
- Ordin 31/2013 privind reglementarea conditiilor pentru preluarea de capacitati energetice de distributie a energiei electrice;
- Ordin 62/2013 pentru aprobarea Regulamentului de notificare, constatare si sanctionare a abaterilor de la reglementarile emise in domeniul energiei;
- Ordin 74/2013 privind aprobarea Procedurii privind punerea sub tensiune pentru perioada de probe si certificarea conformitatii tehnice a centralelor electrice eoliene si fotovoltaice cu modificarile aduse prin Ordinul 59/2014;
- Ordin 75/2013 privind aprobarea Metodologiei pentru evaluarea conditiilor de finantare a investitiilor pentru electrificarea localitatilor ori pentru extinderea retelelor de distributie a energiei electrice;
- Ordin 97/2013 pentru aprobarea regulilor privind achizitia energiei electrice pentru acoperirea consumului tehnologic aferent retelelor electrice;
- Ordin 5/2014 - pentru aprobarea continutului cadru al certificatelor de racordare;
- Ordin 11/2014 – Metodologia de stabilire a tarifelor de racordare a utilizatorilor la retelele electrice de interes public modificat prin Ordinul 87/2014;
- Ordin 15/2014 - Procedura pentru determinarea consumului propriu tehnologic in retelele electrice de distributie;
- Ordin 24/2014 – Procedura pentru determinarea si utilizarea profilului rezidual de consum;
- Ordin 33/2014 - Metodologia privind stabilirea obligatiilor de plata a energiei electrice reactive si a pretului reglementat pentru energia electrica reactiva modificat prin Ordinul 76/2016;
- Ordin 59/2014 - Procedura punere sub tensiune perioada de probe CEE si CEF care modifica Ordinul 74/2013 privind aprobarea Procedurii privind punerea sub tensiune pentru perioada de probe si certificarea conformitatii tehnice a centralelor electrice eoliene si fotovoltaice;
- Ordin 61/2014 - Metodologie privind stabilirea tarifelor de emitere si actualizare a avizelor tehnice de racordare, certificatelor de racordare si avizelor de amplasament;
- Ordin 63/2014 de modificare si completare a Regulamentului privind racordarea utilizatorilor la retelele electrice de interes public, aprobat prin Ord. 59/2013;
- Ordin 64/2014 – Regulamentul de furnizare a energiei electrice la clientii finali cu modificarea art. 80 prin Ordinul 121/2015;
- Ordin 73/2014 – Conditii generale asociate licentei pentru prestarea serviciului de distributie a energiei electrice, modificat de Ordinul 32/2016;
- Ordin 74/2014 – Continut cadru avize tehnice de racordare;
- Ordin 85/2014 - Regulamentul privind organizarea si functionarea comisiilor pentru solutionarea disputelor/divergențelor privind accesul la retelele/sistemele din domeniul energiei;
- Ordin 87/2014 - Metodologia de stabilire a tarifelor de racordare a utilizatorilor la retelele electrice de interes public, aprobate prin Ord. 11/2014;
- Ordin 112/2014 pentru modificarea și completarea Metodologiei de stabilire a tarifelor pentru serviciul de distribuție a energiei electrice aprobate prin Ordinul președintelui ANRE nr. 72/2013;
- Ordin 114/2014 pentru aprobarea tarifelor de emitere si de actualizare a avizelor tehnice de racordare, certificatelor de racordare si avizelor de amplasament;
- Ordin 141/2014 pentru aprobarea tarifelor specifice și indicatorilor specifici utilizați la stabilirea tarifelor de racordare a utilizatorilor la retelele electrice de interes public;
- Ordin 145/2014 privind implementarea sistemelor de măsurare inteligentă a energiei electrice, modificat de Ordinul 119/2015 si Ordinul 6/2016;
- Ordin 146/2014 - privind stabilirea ratei reglementate a rentabilității aplicate la aprobarea tarifelor pentru serviciul de distribuție a energiei electrice prestat de operatorii de distribuție concesionari începând cu data de 1 ianuarie 2015 și abrogarea art. 122 din Metodologia de stabilire a tarifelor pentru serviciul de distribuție a energiei electrice, aprobată prin Ord. 72/2013;
- Ordinul 5/2015 pentru aprobarea Regulamentului de monitorizare de catre ANRE a programelor de conformitate stabilite de operatorii de distributie a energiei electrice;
- Ordin 11/2015 - pentru aprobarea contractului – cadru de racordare la rețelele electrice de interes public care abroga Ordinul 9/2006;
- Ordin 12/2015 privind aprobarea Regulamentului pentru acordarea licentelor si autorizatiilor in sectorul energiei electrice, modificat de Ordinul 158/2015;
-

E-DISTRIBUTIE DOBROGEA SA (fosta ENEL DISTRIBUTIE DOBROGEA SA)
NOTE LA SITUATIILE FINANCIARE INDIVIDUALE
pentru exercitiul financiar incheiat la 31 decembrie 2016
(toate sumele sunt exprimate in lei noi ("RON"), daca nu este specificat altfel)

NOTA 10: ALTE INFORMATII (continuare)

- Ordin 60/2015 privind aprobarea Regulamentului de organizare si functionare a pietei de certificate verzi, modificat de Ordinul 166/2015 si Ordinul 17/2016;
- Ordin 69/2015 pentru modificarea Ordinului ANRE 147/2014 privind aprobarea tarifelor si contributiilor banesti percepute de ANRE;
- Ordin 75/2015 de aprobare a procedurii privind corectia datelor de masurare in raport cu punctul de delimitare;
- Ordin 85/2015 privind aprobarea documentului Conventie - cadru tripartita incheiata intre furnizor, operatorul de retea si clientul final titular al contractului de retea si a Conventiei – cadru multipartita incheiata intre clientul final, furnizori si operatorul de retea;
- Ordin 90/2015 pentru aprobarea contractelor-cadru pentru serviciul de distributie a energiei electrice, abogand Ordinul 43/2004;
- Ordin 101/2015 - Metodologie de stabilire a cotelor anuale obligatorii de energie electrica produsa din surse regenerabile de energie care beneficiaza de sistemul de promovare prin certificate verzi si a celor de achizitie de certificate verzi
- Ordin 102/2015 pentru aprobarea Regulamentului privind stabilirea solutiilor de racordare a utilizatorilor la retelele electrice de interes public, abroga Ordinul 129/2008;
- Ordin 103/2015 pentru aprobarea Codului de masurare a energiei electrice, aproba Ordinul 17/2002;
- Ordin 119/2015 pentru modificarea Ordinului preşedintelui Autorităţii Naţionale de Reglementare în Domeniul Energiei nr. 145/2014 privind implementarea sistemelor de măsurare inteligentă a energiei electrice;
- Ordin 121/2015 pentru aprobarea Procedurii privind determinarea consumului de energie electrica in caz de inregistrare eronata si in sistem pausal si pentru modificarea art. 80 din Regulamentul de furnizare la clientii finali, aprobat prin Ordinul 64/2014;
- Ordin 129/2015 privind aprobarea Procedurii privind constituirea garantiilor financiare in cadrul contractului pentru serviciul de distributie a energiei electrice;
- Ordin 130/2015 pentru aprobarea Procedurii privind alimentarea cu energie electrica a locurilor de consum apartinand furnizorilor, producatorilor sau operatorilor de retea, altele decat consumul propriu tehnologic al retelelor electrice;
- Decizia 1790/2015 de aprobare a formatului cadru al datelor de masurare in cederea decontarii consumului de energie electrica;
- Decizia 1860/2015 pentru ENEL DISTRIBUTIE MUNTENIA de modificare a Licentei nr. 459 pentru prestarea serviciului de distributie a energiei electrice;
- Decizia 1861/2015 pentru ENEL DISTRIBUTIE DOBROGEA de modificare a Licentei nr. 461 pentru prestarea serviciului de distributie a energiei electrice;
- Decizia 1862/2015 pentru ENEL DISTRIBUTIE BANAT de modificare a Licentei nr. 463 pentru prestarea serviciului de distributie a energiei electrice;
- Ordin 150/2015 pentru aprobarea Regulamentului privind solutionarea plangerilor impotriva operatorului de retea/sistem din domeniul energiei;
- Ordin 152/2015 privind aprobarea pretului de referinta si a preturilor reglementate pentru energia electrica, aplicabile in anul 2016 producatorilor de energie electrica si termica in cogenerare, care beneficiază de bonus, modificat prin Ordin 68/2016;
- Ordin 153/2015 privind aprobarea valorilor bonusurilor de referinta pentru energia electrica produsa in cogenerare de inalta eficienta si ale preturilor de referinta pentru energia termica produsa in cogenerare, aplicabile in anul 2016, modificat prin Ordin 78/2016;
- Ordin 158/2015 privind modificarea si completarea aprobarea Regulamentului pentru acordarea licentelor si autorizatiilor in sectorul energiei electrice aprobat prin Ordin 12/2015;
- Ordin 165/2015 pentru modificarea și completarea Metodologiei de stabilire a tarifelor pentru serviciul de distribuție a energiei electrice aprobate prin Ordinul preşedintelui ANRE nr. 72/2013 cu modificarile si completarile ulterioare;
- Ordin 166/2015 privind modificarea si completarea Regulamentului de organizare si functionare a pietei de certificate verzi, aprobat prin Ordinul 60/2015;
- Ordin 168/2015 privind aprobarea tarifelor specifice pentru serviciul de distributie a energiei electrice si a pretului pentru energia electrica reactiva, pentru societatea Enel Distributie Banat S.A.
- Ordin 169/2015 privind aprobarea tarifelor specifice pentru serviciul de distributie a energiei electrice si a pretului pentru energia electrica reactiva, pentru societatea Enel Distributie Dobrogea S.A.

NOTA 10: ALTE INFORMATII (continuare)

- Ordin 170/2015 privind aprobarea tarifelor specifice pentru serviciul de distributie a energiei electrice si a pretului pentru energia electrica reactiva, pentru societatea Enel Distributie Muntenia S.A.
- Ordin 177/2015 pentru aprobarea Procedurii privind acordarea despagubirilor clientilor casnici pentru receptoarele electrocasnice deteriorate ca efect al unor supratensiuni accidentale produse din culpa operatorului de retea;
- Ordin 180/2015 privind aprobarea Metodologiei de stabilire a compensatiilor banesti intre utilizatorii racordati in etape diferite, prin instalatie comuna, la retele electrice de interes public, abroga Ordinul 28/2003, completat de Ordinul 10/2016;
- Ordin 2/2016 privind modificarea și completarea Metodologiei de stabilire a cotelor anuale obligatorii de energie electrica produsa din surse regenerabile de energie care beneficiaza de sistemul de promovare prin certificate verzi si a celor de achizitie de certificate verzi aprobata prin Ordinul ANRE nr. 101/2015
- Ordin 3/2016 privind aprobarea valorilor limita de tranzactionare a certificatelor verzi si a contravalorii unui certificat verde neachizitionat
- Ordin 6/2016 pentru modificarea Ordinului președintelui Autorității Naționale de Reglementare în Domeniul Energiei nr. 145/2014 privind implementarea sistemelor de măsurare inteligentă a energiei electrice;
- Ordin 8/2016 de aprobare a proiectului de Ordin pentru aprobarea Procedurii privind elaborarea si aprobarea programelor de investitii ale operatorilor economici concesionari ai serviciului de distributie a energiei electrice
- Ordin 10/2016 pentru modificarea Metodologiei de stabilire a compensatiilor banesti intre utilizatorii racordati in etape diferite, prin instalatie comuna, la retele electrice de interes public aprobata prin Ordinul 180/2015;
- Ordin 11/2016 privind aprobarea Standardului de performanta pentru serviciul de distributie a energiei electrice;
- Ordin 17/2016 privind modificarea si completarea Regulamentului de organizare si functionare a pietei de certificate verzi, aprobat prin Ordinul 60/2015;
- Ordin 18/2016 de aprobare pentru modificarea si completarea Ordinului 3/2016 privind aprobarea valorilor limita de tranzactionare a certificatelor verzi si a contravalorii unui certificat verde neachizitionat;
- Ordin 23/2016 de aprobare a Regulamentului privind suspendarea functionarii pietei angro de energie electrica si regulile comerciale aplicabile;
- Ordin 25/2016 - Metodologie pentru emiterea avizelor de amplasament, abroga Ordinul 13/2012;
- Ordin 26/2016 privind aprobarea Normei tehnice energetice privind determinarea consumului propriu tehnologic în rețelele electrice de interes public;
- Ordin 27/2016 privind aprobarea tarifului mediu pentru serviciul de transport, a tarifului pentru serviciul de sistem, a tarifelor zonale aferente serviciului de transport si a pretului reglementat pentru energia electrica reactiva, practicate de Compania Națională de Transport al Energiei Electrice "Transelectrica", modificat de Ordinul 33/2015;
- Ordin 32/2016 privind aprobarea Metodologiei de întocmire a Raportului anual de către titularii de licențe din sectorul energiei electrice;
- Ordin 33/2016 de completare a Ordinului 27/2016 privind aprobarea tarifului mediu pentru serviciul de transport, a tarifului pentru serviciul de sistem, a tarifelor zonale aferente serviciului de transport și a prețului reglementat pentru energia electrică reactivă, practicate de Compania Națională de Transport al Energiei Electrice "Transelectrica" - S.A.;
- Ordin 37/2016 privind modificarea anexei la Ordinul 167/2015 pentru aprobarea tarifului reglementat practicat de operatorul pietei de energie electrica;
- Ordin 41/2016 pentru aprobarea Metodologiei de stabilire a cotelor anuale obligatorii de energie electrică produsa din surse regenerabile de energie care beneficiaza de sistemul de promovare prin certificate verzi si a celor de achizitie de certificate verzi;
- Ordin 45/2016 - Regulamentul pentru atestarea operatorilor economici care proiecteaza, executa, verifica si exploateaza instalatii electrice din sistemul electroenergetic, abroga Ordinul 23/2013;
- Ordin 51/2016 pentru modificarea și completarea unor ordine ale președintelui ANRE (Ordin 32/2013, Ordin 60/2013, Ordin 115/2014);
- Ordin 52/2016 pentru aprobarea Metodologiei de monitorizare a sistemului de promovare a energiei electrice din surse regenerabile de energie prin certificate verzi;

NOTA 10: ALTE INFORMATII (continuare)

- Ordin 68/2016 privind aprobarea pretului de referinta si a preturilor reglementate pentru energia electrica, aplicabile in anul 2017 producatorilor de energie electrica si termica in cogenerare, care beneficiaza de bonus de modificare si completare a Ordinului 152/2015;
- Ordin 76/2016 privind modificarea si completarea Metodologiei privind stabilirea obligatiilor de plata a energiei electrice reactive si a pretului reglementat pentru energia electrica reactiva, aprobate prin Ordinul 33/2014;
- Ordin 77/2016 privind modificarea si completarea Regulamentului de acreditare a producatorilor de energie electrica din surse regenerabile de energie pentru aplicarea sistemului de promovare prin certificate verzi, aprobat prin Ordinul 48/2014;
- Ordin 78/2016 privind valorile bonusurilor de referință pentru energia electrică produsă în cogenerare de înaltă eficiență și ale prețurilor de referință pentru energia termică produsă în cogenerare, aplicabile în anul 2017 de modificare si completare a Ordinului 153/2015;
- Ordin 79/2016 privind aprobarea clasificarii unităților generatoare si a centralelor electrice;
- Ordin 87/2016 pentru modificarea și completarea Metodologiei de stabilire a tarifului reglementat practicat de operatorul pietei de energie electrica, aprobata prin Ordinul 67/2013;
- Ordin 102/2016 - Metodologia de stabilire a tarifului pentru serviciul de distributie a energiei electrice de operatori, altii decat operatorii de distributie concesionari, abroga Ordinul 21/2013;
- Ordin 106/2016 pentru aprobarea tarifului reglementat practicat de operatorul pietei de energie electrica;
- Decizia 681/2016 pentru ENEL DISTRIBUTIE MUNTENIA de modificare a Licentei nr. 459 pentru prestarea serviciului de distributie a energiei electrice;
- Decizia 682/2016 pentru ENEL DISTRIBUTIE DOBROGEA de modificare a Licentei nr. 461 pentru prestarea serviciului de distributie a energiei electrice;
- Decizia 683/2016 pentru ENEL DISTRIBUTIE BANAT de modificare a Licentei nr. 463 pentru prestarea serviciului de distributie a energiei electrice;
- Ordin 116/2016 de aprobare pentru modificarea anexei la Ordinul 11/2013 privind aprobarea Regulamentului pentru autorizarea electricienilor, verficatorilor de proiecte, responsabililor tehnici cu executia, precum si a expertilor tehnici de calitate si extrajudiciari in domeniul instalatiilor electrice;
- Ordin 117/2016 de aprobare pentru modificarea Ordinului 119/2013 privind aprobarea contributiei pentru cogenerarea de inalta eficienta si a unor prevederi privind modul de facturare a acesteia;
- Ordin 118/2016 de aprobare a tarifelor si a contributiilor anuale percepute de la operatorii economici ale caror activitati sunt, potrivit cadrului legal, in aria competentei de reglementare a ANRE;
- Ordin 119/2016 privind stabilirea cotei obligatorii estimate de achizitie de certificate verzi aferente anului 2017.

Tarifele specifice pentru serviciul de distributie a energiei electrice si a preturile pentru energia reactiva pentru anul 2016 au fost aprobate prin Ordinele: 170/2015 pentru Enel Distributie Muntenia S.A., 168/2015 pentru Enel Distributie Banat S.A. si 169/2015 pentru Enel Distributie Dobrogea S.A..

Tarifele specifice pentru serviciul de distributie a energiei electrice si a preturile pentru energia reactiva pentru anul 2017 au fost aprobate prin Ordinele: 107/2016 pentru Enel Distributie Muntenia S.A., 108/2016 pentru Enel Distributie Banat S.A. si 109/2016 pentru Enel Distributie Dobrogea S.A..

Transport si servicii de sistem

Transportul energiei electrice se realizeaza de catre operatorul de transport si de sistem, persoana juridica, titulara de licenta.

- Ordin 46/2009 privind determinarea contravalorii serviciului de transport al energiei electrice pe care are dreptul sa o recupereze un producator de energie electrica prin fiecare contract reglementat de vanzare-cumparare a energiei electrice incheiat intre acesta si un furnizor implicit, respectiv un operator de distributie;
- Ordin 67/2009 pentru modificarea Metodologiei de stabilire, implementare si utilizare a serviciului tehnologic de sistem rezerva de capacitate, aprobata prin Ordinul presedintelui ANRE nr. 19/2007;
- Ordin 6/2010 Aplicarea procedurii operationale Mecanismul de compensare a efectelor utilizarii retelelor electrice de transport pentru tranzite de energie electrica intre operatorii de transport si de sistem, modificat de Ordinul 14/2012;

NOTA 10: ALTE INFORMATII (continuare)

- Ordin 14/2012 pentru modificarea procedurii operationale Mecanismul de compensare a efectelor utilizarii retelelor electrice de transport pentru tranzite de energie electrica intre operatorii de transport si de sistem;
- Ordin 53/2013 pentru aprobarea Metodologiei de stabilire a tarifelor pentru serviciul de transport al energiei electrice, modificat de Ordinul 87/2015;
- Ordin 87/2013 privind aprobarea metodologiei de stabilire a tarifelor pentru serviciul de sistem;
- Ordin 89/2013 privind aprobarea Contractului-cadru pentru prestarea serviciului de transport al energiei electrice si a serviciului de sistem, intre Compania Nationala de Transport al Energiei Electrice "Transelectrica" – S.A. si beneficiar;
- Ordin 7/2014 privind modificarea anexei la Ordinul 88/2013 pentru aprobarea tarifului reglementat practicat de operatorul pietei de energie electrica;
- Ordin 140/2014 pentru aprobarea tarifului reglementat practicat de operatorul pietei de energie electrica;
- Ordin 87/2015 privind modificarea Ordinului 53/2013 pentru aprobarea Metodologiei de stabilire a tarifelor pentru serviciul de transport al energiei electrice;
- Ordin 50/2016 de aprobare a tarifului reglementat de tranzit perceput de operatorul de transport si de sistem pentru prestarea serviciului de tranzit al energiei electrice din/spre tarile perimetrice prin Sistemul Electroenergetic National, abroga Ordin 83/2015;
- Ordin 87/2016 - pentru aprobarea Metodologiei de stabilire a tarifului reglementat practicat de operatorul pietei de energie electrica, abroga Ordinul 117/2014 si Ordinul 67/2013.
- Ordin 27/2016 privind aprobarea tarifului mediu pentru serviciul de transport, a tarifului pentru serviciul de sistem, a tarifelor zonale aferente serviciului de transport pentru extragerea de energie electrica din retea (TL), a tarifului mediu de extragere de energie electrica din retea si a pretului reglementat pentru energia electrica reactiva, practicate de Compania Nationala de Transport al Energiei Electrice "Transelectrica" S.A, abroga Ordinul 93/2015

Tarifele pentru serviciile de transport si sistem valabile de la 1 ianuarie 2016 au fost cele aprobate prin Ordin 93/2015 privind aprobarea tarifului mediu pentru serviciul de transport, a tarifului pentru serviciul de sistem, a tarifelor zonale aferente serviciului de transport pentru extragerea de energie electrica din retea (TL), a tarifului mediu de extragere de energie electrica din retea si a pretului reglementat pentru energia electrica reactiva, practicate de Compania Nationala de Transport al Energiei Electrice "Transelectrica" S.A.;

Tarifele pentru serviciile de transport si sistem valabile de la 1 iulie 2016 au fost cele aprobate prin Ordin 27/2016 privind aprobarea tarifului mediu pentru serviciul de transport, a tarifului pentru serviciul de sistem, a tarifelor zonale aferente serviciului de transport si a pretului reglementat pentru energia electrica reactiva, practicate de Compania Națională de Transport al Energiei Electrice "Transelectrica", modificat de Ordin 33/2016;

Piata concurentiala angro sau cu amanuntul:

Pietele centralizate angro functioneaza pe baza urmatoarelor reglementari:

- Ordin 25/2004 Codul Comercial al pietei angro de energie electrica, modificat de Ordinele 68/2015 si 82/2014;
- Ordin 13/2005 Participarea producatorilor de energie electrica la piata concurentiala;
- Ordin 61/2005 cu completarile ulterioare din Ordinul 17/2006 privind Cadrul de functionare al pietei angro de energie, modificat de Ordinul 17/2006;
- Ordin 17/2006 privind achizitia serviciilor tehnologice de sistem;
- Ordin 21/2010 privind modificarea Metodologiei de monitorizare a pietei angro de energie electrica pentru aprecierea nivelului de concurenta pe piata si prevenirea abuzului de pozitie dominant, modificat de Ordinul 77/2014;
- Ordin 60/2013 privind aprobarea instituirii unor reguli pe piata de echilibrare, modificat de Ordinul 51/2016;
- Ordin 61/2013 pentru aprobarea Regulamentului privind organizarea si functionarea comisiei pentru solutionarea disputelor pe piata angro si cu amanuntul aparute intre participantii la piata de energie electrica si gaze natural;

E-DISTRIBUTIE DOBROGEA SA (fosta ENEL DISTRIBUTIE DOBROGEA SA)
NOTE LA SITUATIILE FINANCIARE INDIVIDUALE
pentru exercitiul financiar incheiat la 31 decembrie 2016
(toate sumele sunt exprimate in lei noi ("RON"), daca nu este specificat altfel)

NOTA 10: ALTE INFORMATII (continuare)

- Ordin 67/2013 pentru aprobarea Metodologiei de stabilire a tarifului reglementat practicat de operatorul pietei de energie electrica, modificat de Ordinele 117/2014 si 87/2016;
- Ordin 73/2013 privind aprobarea Regulamentului de organizare si functionare a pietei intrazilnice de energie electrica;
- Ordin 7/2014 privind modificarea anexei la Ord. 88/2013 pentru aprobarea tarifului reglementat practicat de operatorului pietei de energie electrica;
- Ordin 77/2014 privind modificarea Metodologiei de monitorizare a pietei angro de energie electrica pentru aprecierea nivelului de concurenta pe piata si prevenirea abuzului de pozitie dominanta;
- Ordin 78/2014 pentru aprobarea Regulamentului privind modalitatile de incheiere a contractelor bilaterale de energie electrica prin licitatie extinsa si negociere continua si prin contracte de procesare, abroga Ordin 6/2011;
- Ordin 81/2014 de modificare a Ordinului 60/2013 privind aprobarea instituirii unor reguli pe piata de echilibrare;
- Ordin 82/2014 Regulamentul de organizare si functionare a pietei pentru ziua urmatoare de energie electrica cu respectarea mecanismului de cuplare prin pret a pietelor si modificarea unor acte normative care reglementeaza piata pentru ziua urmatoare de energie electrica, cu Anexa modificata de Ordin 68/2015;
- Ordin 105/2014 Procedura privind schimbarea furnizorului de energie electrica de catre clientul final si pentru modificarea anexei la Ordinul nr. 35/2010 privind stabilirea unor reguli referitoare la piata de echilibrare a energiei electrice;
- Ordin 115/2014 pentru aprobarea Regulilor privind decontarea lunara a obligatiilor de plata in piata de echilibrare si a dezechilibrelor partilor responsabile cu echilibrarea, modificat de Ordinul 51/2016;
- Ordin 117/2014 pentru modificarea si completarea Metodologiei de stabilire a tarifului reglementat practicat de operatorul pietei de energie electrica, aprobata prin 67/2013;
- Ordin 1/2015 privind instituirea Registrului national al participantilor la piata angro de energie si aprobarea Procedurii de inregistrare a participantilor la piata angro de energie;
- Ordin 68/2015 privind modificarea Anexei la Ordinul 60/2013 privind aprobarea instituirii unor reguli pe piata de echilibrare si a Anexei la Ordinul 82/2014 privind aprobarea Regulamentului de organizare si functionare a pietei pentru ziua urmatoare de energie electrica cu respectarea mecanismului de cuplare prin pret a pietelor;
- Ordin 91/2015 privind aprobarea Procedurii de confirmare a dreptului de participare la pietele de energie electrica din Romania a unor persoane juridice straine avand sediul social intr-un stat membru al Uniunii Europene;
- Ordin 151/2015 privind modificarea Ordinului 49/2013 pentru aprobarea Regulamentului privind cadrul organizat de tranzactionare pe piata centralizata cu negociere dubla continua a contractelor bilaterale de energie electrica;
- Ordin 167/2015 pentru aprobarea tarifului reglementat practicat de operatorul pietei de energie electrica abrogat prin Ordinul 106/2016;
- Ordin 51/2016 pentru modificarea și completarea unor ordine ale presedintelui ANRE (Ordin 32/2013, Ordin 60/2013, Ordin 115/2014);
- Ordin 87/2016 pentru modificarea și completarea Metodologiei de stabilire a tarifului reglementat practicat de operatorul pietei de energie electrica, aprobata prin Ordinul 67/2013;
- Ordin 106/2016 pentru aprobarea tarifului reglementat practicat de operatorul pietei de energie electrica;

Pe piata concurentiala cu amanuntul:

- Ordin 22/2010 modificarea Metodologiei de monitorizare a pietei cu amanuntul de energie electrica, aprobata prin Ordinul ANRE nr. 60 /2008, modificat de Ordinul 76/2014;
- Ordin 55/2012 - Regulament privind cadrul organizat de contractare a energiei electrice pentru clientii finali mari;
- Ordin 64/2014 – Regulamentul de furnizare a energiei electrice la clientii finali cu modificarea art. 80 prin Ordinul 121/2015;
- Ordin 76/2014 pentru modificarea Metodologiei de monitorizare a pietei cu amănuntul de energie electrică, aprobată prin Ordinul 60/2008;

NOTA 10: ALTE INFORMATII (continuare)

- Ordin 121/2015 pentru aprobarea Procedurii privind determinarea consumului de energie electrica in caz de inregistrare eronata si in sistem pausal si pentru modificarea art. 80 din Regulamentul de furnizare la clientii finali, aprobat prin Ordinul 64/2014;
- Ordin 42/2016 privind aprobarea Metodologiei de monitorizare a pietei reglementate de energie electrica, abroga Ordinul 68/2016.

Mediul legislativ fiscal:

Incepand cu anul 2007, modificarea legislatiei fiscale a cunoscut o dinamica deosebita datorita necesitatilor alinierii prevederilor legislatiei interne la cerintele in materie fiscala prevazute de directivele Uniunii Europene.

Aceste modificari au continuat si in anul 2016, mergand pe aceeasi linie de armonizare a legislatiei interne cu cea europeana.

In data de 10 septembrie 2015, a fost publicata in Monitorul Oficial nr. 688 Legea nr. 227 privind Codul Fiscal a caror prevederi intra in vigoare la 1 ianuarie 2016. Aceasta reprezinta o republicare si rescriere a Legii nr. 571/2003 privind Codul Fiscal, in vigoare pana la 31 decembrie 2015.


Principalele modificari si completari aduse de noul Codul Fiscal, dupa cum urmeaza:

Dispozitii generale

S-a introdus principiul fiscal al predictibilitatii impunerii, care prevede nemodificarea cadrului legislativ pentru cel putin un an. In acest sens, orice majorari de impozite, taxe si contributii sau introducerea unor noi impozite si taxe, precum si eliminarea sau reducerea facilitatilor fiscale, vor intra in vigoare de la 1 ianuarie a anului urmator celui in care se aproba, cu exceptia cazului in care eventualele modificari intervin ca urmare a angajamentelor internationale ale Romaniei.

Impozitul pe profit

- Sunt considerate deductibile la calculul impozitului pe profit cheltuielile efectuate in scopul desfasurarii activitatii economice, si nu numai cele efectuate in scopul obtinerii de venituri impozabile;
- Se modifica principiul de corectare fiscala a erorilor contabile, prin corelare cu regulile de inregistrare in contabilitate. Astfel, se introduce posibilitatea de corectare a bazei fiscale in anul fiscal in care se corecteaza eroarea contabila, daca aceasta se efectueaza pe seama contului de profit si pierdere.
- Se pastreaza si se extinde aplicabilitatea scutirii de impozit a profitului reinvestit si pentru investitii efectuate in active apartinand Grupei 2.2.9 din Catalogul privind clasificarea si duratele normale de functionare a mijloacelor fixe (de exemplu, calculatoare, masini si aparate de casa, programe informatice etc).
- Au fost mentinute si pe parcursul anului 2016 modificarile introduse in anii precedenti referitoare la limitarile deductibilitatii cheltuielilor legate de combustibilul auto si de cheltuielile ocazionate de existenta si utilizarea autovehiculelor (care nu fac parte din lista de exceptii). Se simplifica modul de determinare a limitelor de deductibilitate aferente cheltuielilor de protocol si rezervei legale, prin eliminarea din baza de calcul a ajustarilor fiscale (de exemplu, venituri neimpozabile, cheltuieli aferente veniturilor neimpozabile);
- Se majoreaza de la 2% la 5% ponderea din cheltuielile salariale totale in limita careia sunt deductibile cheltuielile sociale.
- Se majoreaza de la 0,3% la 0,5% din cifra de afaceri procentajul utilizat pentru a determina creditul fiscal aferent cheltuielilor cu sponsorizarea.


Ernst & Young Assurance Services S.R.L.
03. APR. 2017
Signed for identification

E-DISTRIBUTIE DOBROGEA SA (fosta ENEL DISTRIBUTIE DOBROGEA SA)
NOTE LA SITUATIILE FINANCIARE INDIVIDUALE
pentru exercitiul financiar incheiat la 31 decembrie 2016
(toate sumele sunt exprimate in lei noi ("RON"), daca nu este specificat altfel)

NOTA 10: ALTE INFORMATII (continuare)

- Prevederile cu privire la tratamentul pierderilor generate de stocuri sunt armonizate cu legislatia de TVA. Astfel, se reglementeaza posibilitatea tratarii drept deductibile a cheltuielilor inregistrate cu bunurile de natura stocurilor, constatate lipsa din gestiune ori degradate, neimputabile, in anumite conditii (de exemplu, degradarea calitativa se datoreaza unor cauze obiective dovedite corespunzator, produsele au termenul de valabilitate depasit etc.).
- Este introdusa posibilitatea deducerii pierderilor din creante in conditiile in care acestea au fost acoperite prin contracte de asigurare.
- Se aduc modificari prevederilor privind deductibilitatea dobanzilor si diferentelor de curs valutar aferente imprumuturilor contractate de la alte entitati decat bancile, astfel:
 1. se limiteaza deductibilitatea dobanzii aferente imprumuturilor in valuta la nivelul unei rate de 4% (anterior limita era de 6%);
 2. sunt incluse in calculul gradului de indatorare si imprumuturile cu termen de rambursare mai mare de un an pentru care, conform contractului, nu se plateste dobanda.
- Impozitul pe dividende a fost redus de la 16% la 5%.

Reclasificarea tranzactiilor

- La stabilirea sumei unui impozit, a unei taxe sau unei contributii sociale obligatorii, autoritatile fiscale pot sa nu ia in considerare o tranzactie care nu are un scop economic, ajustand efectele fiscale ale acesteia, sau pot reincadra forma unei tranzactii/activitati pentru a reflecta continutul economic al tranzactiei/activitatii. Organul fiscal este obligat sa motiveze decizia de impunere emisa in aceste situatii, prin indicarea elementelor relevante in legatura cu scopul si continutul tranzactiei ce face obiectul neluarii in considerare/reincadrarii, precum si a tuturor mijloacelor de proba avute in vedere pentru aceasta. Prevederile referitoare la tranzactiile artificiale au fost eliminate.

TVA


- Se reduce cota standard de TVA de la 24% la 20% pentru anul 2016, si la 19% incepand cu anul 2017. Au fost mentinute si pe parcursul anului 2016 modificarile introduse in anii precedenti referitoare la limitarile deductibilitatii TVA legate de combustibilul auto si de cheltuielile ocazionate de existenta si utilizarea autovehiculelor (care nu fac parte din lista de exceptii), la prevederile art. 160 CF (valabila pana in decembrie 2018) referitoare la aplicarea mecanismului de taxare inversa asupra tranzactiilor cu energie si certificate verzi in anumite conditii, la ajustarea TVA pentru bunuri lipsa in gestiune, distruse sau furate.
- TVA-ul pentru bunurile subiect de limitare a deducerii TVA cu 50%, nu se mai poate ajusta suplimentar.
- Companiilor nerezidente li se poate rambursa TVA-ul chiar in conditiile in care nu exista dovada platii TVA-ului catre furnizorii din Romania. Aceasta prevedere este necesara in vederea evitarii unei posibile clause de infringement.
- Se extinde aplicarea taxarii inverse si la urmatoarele tranzactii: livrarile de cladiri, parti de cladiri si de terenuri pentru care se aplica TVA.

Grup TVA ENEL

In urma deciziei interne a managementului grupului Enel, incepand cu luna martie 2012, a luat fiinta si a fost inregistrata la Directia Generala de Administrare Mari Contribuabili Bucuresti grupul fiscal de TVA Enel cu durata de valabilitate minima de 2 ani.

Grupul este compus din opt companii, toate mari contribuabili astfel:

- E-Distributie Muntenia SA (fosta Enel Distributie Muntenia SA) – desemnat si Lider;
- E-Distributie Banat SA (fosta Enel Distributie Banat SA) – membru;
- E-Distributie Dobrogea SA (fosta Enel Distributie Dobrogea SA) – membru;



E-DISTRIBUTIE DOBROGEA SA (fosta ENEL DISTRIBUTIE DOBROGEA SA)
NOTE LA SITUATIILE FINANCIARE INDIVIDUALE
pentru exercitiul financiar incheiat la 31 decembrie 2016
(toate sumele sunt exprimate in lei noi ("RON"), daca nu este specificat altfel)

NOTA 10: ALTE INFORMATII (continuare)

- Enel Energie SA – membru;
- Enel Energie Muntenia SA – membru;
- Enel Servicii Comune SA – membru.
- Enel Green Power Romania Srl – membru din data de 1 iulie 2015
- Enel Trade Romania Srl – membru din data de 1 iulie 2015

In cadrul acestui grup, decontarea efectiva a sumelor reprezentand TVA de plata cu bugetul de stat se face doar de catre Lider, practic el platind catre bugetul de stat suma neta rezultata de plata de la toti cei opt membri ai grupului.

In acelasi timp, sumele de plata ale membrilor vor fi virate Liderului.

In ceea ce priveste sumele de TVA de recuperat ale membrilor grupului, acestia vor primi suma respectiva de la Liderul grupului de TVA.

Impozitul pe constructii


- Pentru constructiile incluse in grupa 1 din catalogul privind clasificare si duratele normale de viata ale imobilizarilor a fost introdus un nou impozit, cu exceptia acelor care sunt subiect de impozit pe cladiri potrivit titlului IX din Codul Fiscal.
- Aplicat de la 1 ianuarie 2014 pana la 31 decembrie 2016.
- Impozitul pe constructii este calculat aplicand o cota de 1 % (2015: 1%, 2014: 1.5%) asupra valorii constructiilor inregistrate in contabilitatea contribuabililor la 31 decembrie a anului precedent, avand valoarea determinata in conformitate cu prevederile legale.

Taxe locale

- Se ofera autoritatilor locale posibilitatea de a majora cu pana la 50% taxele si impozitele locale;
- Se schimba modul de calcul al impozitului pe cladiri prin diferentierea intre cladirile rezidentiale si cele nerezidentiale:
 1. cladiri rezidentiale - cota intre 0,08% si 0,2% (aplicabila la valoarea impozabila determinata tabelar pentru persoane fizice, si valoarea rezultata din raportul de evaluare pentru persoane juridice);
 2. cladiri nerezidentiale – cota intre 0,2% si 1,3%; in cazul cladirilor utilizate in domeniul agricol, cota aplicabila este de 0,4%.

Contributii salariale

- A fost mentinuta si pe parcursul anului 2015 modificarea introdusa in 2013 privind baza de calcul a contributiilor salariale (impozit pe venit si contributiile sociale), care a fost marita prin includerea si a valorii diurnelor care depasesc limita de 2,5 ori limita stabilita pentru institutiile bugetare.



NOTA 10: ALTE INFORMATII (continuare)

k. Contingente

In cursul anului 2016 Societatea a continuat sa desfasoare programe legate de managementul deseurilor, monitorizarea factorilor de mediu, de reducere a nivelului de poluare la nivelul tuturor instalatiilor totalul cheltuielilor legate de mediu ridicandu-se la aproximativ 1.253.454(2015:896.036).

In principal, cheltuielile s-au efectuat pentru:

- Colectarea, transportul si evacuarea deseurilor urbane si asimilate (salubritate);
- Colectarea si transportul apelor uzate, evacuarea apelor pluviale, reseaua de canalizare (apa – canal);
- Taxe de mediu specifice (Fondul de mediu – 3% din valorificare deseuri, taxa pentru emisii de la surse fixe – centrale termice, taxe avize, taxe permis activitate Rezervatia Bioseferei Delta Dunarii, taxe aprobare formulare transport deseuri);
- Prevenirea poluarii solului, subsolului si apelor freatice;
- Colectare, transport si eliminare deseuri de emulsii apa-ulei, namoluri din cuvele de retentie ale transformatoarelor si mentenanta separatoarelor de hidrocarburi ale platformelor de depozitare temporara;
- Analize privind determinarea continutului de PCB din probe de ulei mineral din transformatoarele EDD;
- Efectuare foraj si analiza probe sol posibil contaminat cu produse petroliere;
- Modernizare platforma de depozitare temporara echipamente energetice la ST Mircea Voda (Calarasi);
- Modernizare platforme de depozitare temporara echipamente energetice la Eforie si Navodari;
- Instruire internă privind protectia mediului;
- Cheltuieli cu personalul dedicat activitatii de protectia mediului;
- Cheltuieli audit ISO 14001 SRAC;
- Cheltuieli pentru protectia biodiversitatii (Montare 163 suporturi pentru cuiburi de berze, montare dispozitive antipasare si teci electroizolante pe LEA 110 kV Calarasi- Dragalina pe 117 stalpi).

Terenuri utilizate de catre Societate

Conform politicii Societatii, situatiile financiare includ doar valoarea terenurilor pentru care s-au obtinut titluri de proprietate la data elaborarii situatiilor financiare.

Potrivit Legii nr. 99/1999, in cazul in care Societatea obtine titlul de proprietate pentru teren dupa momentul privatizarii, terenul va fi considerat aport in natura al statului sau al autoritatilor locale. In acest sens, Societatea va majora capitalul social cu valoarea terenurilor, iar beneficiarii ai acestei majorari vor fi statul sau autoritatile locale.

Legea nr. 318/2003 si Legea 13/2007 prevad ca terenurile pe care se situeaza punctele de transformare, retelele electrice de distributie existente la intrarea in vigoare a legii (iulie 2003/februarie 2007) sunt si raman in proprietatea publica a statului. Totodata, titularii de licenta pentru exploatarea capacitatilor de productie, transport sau distributie a energiei electrice dobandesc drepturi de uz, servituti de trecere subterana, de suprafata sau aeriana si drepturi de acces la utilitatile publice in legatura cu terenurile, proprietate publica sau privata, situate in vecinatatea capacitatii energetice.

Legea nu impiedica totusi Societatea sa obtina titluri de proprietate asupra suprafetelor de teren pe care se situeaza punctele de transformare sau retelele electrice de distributie existente.

Societatea este implicata in procese legate de existenta echipamentelor energetice pe terenuri aflate in proprietatea tertilor, actiunile in justitie avand ca obiect reamplasarea acestora sau incheierea unor contracte de inchiriere pentru terenurile ocupate. Rezultatul acestor actiuni in justitie a fost estimat la data situatiilor financiare, prin constituire de provizioane.

E-DISTRIBUTIE DOBROGEA SA (fosta ENEL DISTRIBUTIE DOBROGEA SA)
NOTE LA SITUATIILE FINANCIARE INDIVIDUALE
pentru exercitiul financiar incheiat la 31 decembrie 2016
(toate sumele sunt exprimate in lei noi ("RON"), daca nu este specificat altfel)

NOTA 10: ALTE INFORMATII (continuare)

Plati compensatorii

Potrivit contractului colectiv de munca incheiat intre Societate si Sindicate, la desfacerea contractului individual de munca al salariatilor din initiativa Societatii, aceasta va plati acestora un ajutor de concediere in raport de vechimea in munca, astfel:

Vechime	Numar salarii de baza brute
1- 5 ani	4
5- 10 ani	6
10- 20 ani	7
peste 20 ani	10

In cazul concedierilor colective, Societatea va plati salariatilor disponibilizati un ajutor de concediere in raport de vechimea in munca, astfel:

Vechime	Numar salarii de baza brute
1- 3 ani	4
3- 5 ani	6
5- 10 ani	10
10- 20 ani	15
peste 20 ani	20

Alte aspecte


Societatea este si ar putea deveni parte in anumite dispute legale sau alte actiuni ale institutiilor publice in fata diferitelor instante si agentii guvernamentale, rezultate din desfasurarea normala a activitatii sale, si care implica probleme contractuale, cat si referitoare la taxa pe valoarea adaugata, impozitul pe profit, alte taxe si conditii.

Situatiile financiare includ cea mai buna estimare a pierderilor efectuata de catre conducerea Societatii in acest sens.

Pretul de transfer

In conformitate cu legislatia fiscala relevanta, evaluarea fiscala a unei tranzactii realizate cu partile afiliate are la baza conceptul de pret de piata aferent respectivei tranzactii. In baza acestui concept, preturile de transfer trebuie sa fie ajustate astfel incat sa reflecte preturile de piata care ar fi fost stabilite intre entitati intre care nu exista o relatie de afiliere si care actioneaza independent, pe baza „conditiilor normale de piata”.

Este probabil ca verificari ale preturilor de transfer sa fie realizate in viitor de catre autoritatile fiscale, pentru a determina daca respectivele preturi respecta principiul „conditiilor normale de piata” si ca baza impozabila a contribuabilului roman nu este distorsionata.



NOTA 10: ALTE INFORMATII (continuare)

Pretentii de natura juridica

Anularea Ordinului ANRE nr.112/2014

Societatea a formulat cerere de interventie voluntara accesorie in sustinerea cererii Fondului Proprietatea de anulare a Ordinului ANRE nr.112/2014, invocand motive de nelegalitate ale actului administrativ contestat. Ordinul ANRE nr.112/2014 a modificat Metodologia de stabilire a tarifelor specifice de distributie a energiei electrice, in principal, in sensul introducerii posibilitatii de modificare a valorii RRR. Dosarul este inregistrat cu nr.7341/2/2014 si se afla pe rolul Curtii de Apel Bucuresti, avand urmatorul termen fixat la 10 martie 2017 cand vor fi dezbatute de catre parti raspunsurile expertului la obiectiunile formulate de ANRE la raportul de expertiza tehnica de specialitate.

Anularea Ordinului ANRE nr.146/2014

Societatea a formulat cerere de anulare a Ordinului ANRE nr.146/2014. Actul administrativ contestat a modificat Metodologia de stabilire a tarifelor specifice de distributie a energiei electrice, in principal, in sensul diminuarii valorii ratei rentabilitatii reglementate (RRR). Dosarul este inregistrat cu nr. 164/2/2015 (EDD) si se afla pe rolul Curtii de Apel Bucuresti, fiind suspendat pana la solutionarea dosarului 7341/2/2014, care are ca obiect cererea Fondului Proprietatea de anulare a Ordinului ANRE nr.112/2014.

Anularea ordinului ANRE de stabilire a tarifelor specifice de distributie aferente anului 2015

Societatea a formulat cerere de anulare a ordinului ANRE de stabilire a tarifelor specifice de distributie aferente anului 2015. Motivele de nelegalitate ale actelor administrative contestate privesc: (i) utilizarea valorii RRR diminuate prin Ordinul ANRE nr.146/2014 si (ii) lipsa de transparenta a ANRE in procesul decizional al aprobarii tarifelor specifice. Dosarul este inregistrat cu 342/2/2015 si se afla pe rolul Curtii de Apel Bucuresti, fiind suspendat pana la solutionarea dosarului care are ca obiect cererea Societatii de anulare a Ordinului ANRE nr.146/2014.

Anularea ordinelor ANRE de stabilire a tarifelor specifice de distributie aferente anului 2016

Societatea a formulat cereri de anulare a ordinelor ANRE de stabilire a tarifelor specifice de distributie aferente anului 2016. Motivele de nelegalitate ale actelor administrative contestate privesc: (i) utilizarea valorii RRR diminuate prin Ordinul ANRE nr.146/2014 si (ii) lipsa de transparenta a ANRE in procesul decizional al aprobarii tarifelor specifice. Dosarele se afla pe rolul Curtii de Apel Bucuresti, fiind suspendat pana la solutionarea dosarului care are ca obiect cererea Societatii de anulare a Ordinului ANRE nr.146/2014.

Anularea ordinelor ANRE de stabilire a tarifelor specifice de distributie aferente anului 2017

Societatea a formulat cereri de anulare a ordinelor ANRE de stabilire a tarifelor specifice de distributie aferente anului 2017. Motivele de nelegalitate ale actelor administrative contestate privesc: (i) utilizarea valorii RRR diminuate prin Ordinul ANRE nr.146/2014 si (ii) lipsa de transparenta a ANRE in procesul decizional al aprobarii tarifelor specifice. Dosarele se afla pe rolul Curtii de Apel Bucuresti, fiind suspendat pana la solutionarea dosarului care are ca obiect cererea Societatii de anulare a Ordinului ANRE nr.146/2014.

Anularea Ordinului ANRE nr.165/2015

Societatea a formulat cerere de anulare a ordinului ANRE nr.165/2015. Actul administrativ contestat a modificat Metodologia de stabilire a tarifelor specifice de distributie a energiei electrice, in principal, in sensul introducerii posibilitatii reducerii tarifelor specifice de distributie cu mai mult de 10%. Dosarul este inregistrat cu 7965/2/2015 si se afla pe rolul Curtii de Apel Bucuresti in curs de regularizare, nefiind stabilit inca primul termen de judecata.

Conducerea Societatii considera ca aceste litigii nu vor avea un impact negativ semnificativ asupra operatiunilor si pozitiei financiare a Societatii.

NOTA 10: ALTE INFORMATII (continuare)

Riscuri financiare

Riscul ratei dobanzii

In prezent Societatea nu are contractate imprumuturi pe mediu si termen lung si prin urmare nu este expusa la riscul modificarilor ratei dobanzii.

Riscul variatiilor de curs valutar

Societatea are tranzactii intr-o alta moneda decat moneda functionala (RON) si acestea nu sunt mitigate si compensate in mod natural. Societatea nu a mitigat acest risc prin utilizarea de instrumente financiare derivate in exercitiile 2015 si 2016.

I. Angajamente si conditonalitati

I.1 Contracte in derulare

In anul 2017, Societatea este angajata in derularea unor contracte semnate in anul 2016, excluzand contractele in derulare aferente entitatilor din cadrul grupului Enel, atat pentru lucrari de investitii si reparatii, cat si pentru achizitia de energie electrica pentru consumul propriu tehnologic:

Explicatii	Valoare
Furnizori diversi	176.223.048
Furnizori de energie	37.483.998

j.2 Garantii si ipoteci

La data de 31 decembrie 2016, Societatea are inregistrate garantii primite in suma de 558.747 (2015: 445.510).

m. Stocuri

	Materii prime si materiale consumabile
Curent	1.358.530
Cost	1.588.626
Ajustari pentru depreciere: stocuri depreciate si cu miscare lenta	230.096
Precedent	1.117.477
Cost	2.206.823
Ajustari pentru depreciere: stocuri depreciate si cu miscare lenta	1.089.346

Suma stocurilor recunoscute in contul de profit si pierdere este de 8.453.671 (2015: 9.078.096) si a fost inclusa in costul serviciilor vandute.


Ernst & Young Assurance Services S.R.L.
03. APR. 2017
Signed for identification
Identificata pentru semnatura

E-DISTRIBUTIE DOBROGEA SA (fosta ENEL DISTRIBUTIE DOBROGEA SA)
NOTE LA SITUATIILE FINANCIARE INDIVIDUALE
pentru exercitiul financiar incheiat la 31 decembrie 2016
(toate sumele sunt exprimate in lei noi ("RON"), daca nu este specificat altfel)

NOTA 10: ALTE INFORMATII (continuare)

n. Casa si conturi la banci

	31 decembrie 2015	31 decembrie 2016
Conturi la banci in lei	563.912.608	593.594.668
Conturi la banci in devize	15.117	10.817
Sume in curs de decontare	36.224	79.554
Total	563.963.949	593.685.040

La data de 31 decembrie 2016, Societatea beneficiaza de o facilitate de credit angajata multi-optiuni in valoare maxima de 12.000.000 EUR care se acorda pana la data de 29.09.2017 si care poate fi utilizata sub forma:

- Linie de credit (overdraft), utilizare in RON, in valoare maxima de 12.000.000 EUR (neutilizata la 31 decembrie 2016); Sau
- Plafon pentru emitere scrisori de garantie in valoare maxima de 12.000.000 EUR;

La data de 31 decembrie 2016, din facilitatea de credit prezentata mai sus, Societatea avea emise scrisori de garantie in valoare de 34.026.876 in favoarea unora diversi furnizori de energie si a Operatorului de Piata a Energiei (OPCOM).

Societatea, la 31 decembrie 2016, are constituite depozite in RON, la termen de 3 luni in valoare de 475.605.711 (2015: 530.605.711).

o. Alte cheltuieli de exploatare

In tabelul de mai jos sunt detaliate alte cheltuieli de exploatare dupa natura acestora:

	Exercitiul financiar incheiat la 31 decembrie 2015	Exercitiul financiar incheiat la 31 decembrie 2016
Cheltuieli cu transportul de bunuri si personal	96.383	108.503
Cheltuieli cu redeventele, locatii de gestiune si chiriile	64.014	276.278
Cheltuieli cu serviciile bancare si asimilate	103.018	114.531
Cheltuieli cu primele de asigurare	988.527	1.070.235
Cheltuieli privind consultanta, comisioane si onorarii	187.493	(66.262)
Cheltuieli pregatire personal	380.812	134.331
Cheltuieli cu intretinerea si reparatiile	13.061.659	10.916.643
Cheltuieli postale si taxe de telecomunicatii	4.835.148	4.773.182
Cheltuieli privind studiile si cercetarile	230.550	97.628
Cheltuieli cu deplasari, detasari si transferuri	1.316.574	1.311.619
Cheltuieli de protocol, reclama si publicitate	337.334	212.824
Alte cheltuieli cu serviciile executate de terti	41.737.777	44.227.977
Cheltuieli cu alte impozite si taxe	17.805.979	15.652.818
Alte cheltuieli de exploatare si protectia mediului inconjurator	3.716.022	2.954.537
Total	84.861.290	81.784.846



E-DISTRIBUTIE DOBROGEA SA (fosta ENEL DISTRIBUTIE DOBROGEA SA)
NOTE LA SITUATIILE FINANCIARE INDIVIDUALE
pentru exercitiul financiar incheiat la 31 decembrie 2016
(toate sumele sunt exprimate in lei noi ("RON"), daca nu este specificat altfel)

NOTA 10: ALTE INFORMATII (continuare)

Cheltuielile cu alte servicii de la terti sunt:

	Exercitiul financiar incheiat la 31 decembrie 2015	Exercitiul financiar incheiat la 31 decembrie 2016
Servicii prestate de alte entitati din cadrul grupului Enel	24.541.222	25.903.347
Servicii citire contoare	3.581.155	3.233.622
Costuri de personal si medicale	1.632.902	1.356.789
Servicii paza si curatenie	6.010.003	6.267.697
Servicii IT	1.975.852	1.443.759
Consultanta si audit	1.157.671	160.943
Contributie ANRE	396.806	408.049
Altele	2.442.166	5.453.771
Total	41.737.777	44.227.977

Situatiile financiare de la pagina 3 la pagina 62 au fost semnate la data de 14 martie 2017 de catre:

Director General,

Numele si prenumele: Federico Panone

Semnatura
Stampila unitatii



Intocmit,

Numele si prenumele: Oana Mihaela Moncea
Mandatar

Semnatura

DIRECTOR FINANCIAR
ALESSANDRO SVERZUT
Alessandro Sverzut
VALABIL PENTRU DOCUMENTE
FINANCIAR-CONTABILE

