

**ENEL DISTRIBUTIE DOBROGEA S.A.**

**SITUATII FINANCIARE INDIVIDUALE**

pentru anul incheiat la 31 DECEMBRIE 2014

Intocmite in conformitate cu  
Ordinul Ministerului Finantelor Publice nr. 3055/2009

**MARTIE 2015**



**Enel Distribuție Dobrogea S.A.**

**Raportul Administratorilor**  
**Pentru Exercițiul Financiar Încheiat la 31 Decembrie 2014**

**Martie 2015**

## 1. Consideratii generale

În anul 2014 Societatea a realizat o cifră de afaceri de 492.882.405 (2013: 509.305.907) din care aferența serviciului de distribuție 461.689.326 (2013: 461.689.326)

Societatea a distribuit energie electrică spre aproximativ 0,627 (2013: 0,623) milioane consumatori, cantitatea totală de energie electrică distribuită consumatorilor finali fiind de aproximativ 3.528.514 Mwh (2013: 3.495.918).

Tariful mediu al energiei electrice distribuite pe întreg anul 2014 a fost 123,72 Ron/Mwh (2013: 127,33 Ron/Mwh).

Societatea a distribuit 2.264.934 Mwh (2013: 1.921.960) către consumatorii eligibili la un tarif mediu de 79,89 Ron/Mwh (2013: 71,13) și 1.263.581 Mwh (2013: 1.687.534) către consumatorii captivi la un tarif mediu de 202,29 Ron/Mwh (2013: 196,00).

## 2. Structura capitalului social

La 31 decembrie 2014 structura capitalului social al Societății, subscris și varsat este de 280.285.560 lei și este împărțit în 28.028.556 acțiuni nominative, cu o valoare nominală de 10 lei fiecare.

Astfel, la data de 31.12.2014 capitalul social este detinut după cum urmează:

- a) Enel Investment Holding B.V., detinând 14.295.405 acțiuni, cu o valoare nominală de 10 lei fiecare, reprezentând 51,0030% din capitalul social;
- b) Societatea de Administrare a Participațiilor în Energie (SAPE), detinând 6.980.024 acțiuni, cu o valoare nominală de 10 lei fiecare, reprezentând 24,9033% din capitalul social;
- c) S.C. Fondul Proprietatea S.A., detinând 6.753.127 acțiuni, cu o valoare nominală de 10 lei fiecare, reprezentând 24,0937% din capitalul social.

Societatea nu a întreprins nici o operațiune de achiziționare a propriilor acțiuni în cursul exercitiului financiar 2014.

## 3. Controlul intern

În conformitate cu prevederile hotărârii Consiliului de Administrație al Societății din data de 27 iunie 2008 controlul intern al Societății este încredințat către structurile de control intern al Enel România S.R.L.

#### 4. Rezumat operatiuni 2014

In cursul anului 2014 Societatea si-a indeplinit obiectivele principale propuse:

Cele mai importante realizari ale Societatii in 2014 au fost dupa cum urmeaza:

- Modernizarea a 40 km de linii electrice aeriene de inalta tensiune;
- Lucrari de modernizare si re tehnologizare in 3 statii de transformare finalizate;
- Au fost incepute lucrari in 1 statie de transformare care se continua in anul 2015;
- Modernizarea/instalarea a 74 posturi de transformare si modernizarea a 1 punct de alimentare;
- Lucrari de modernizare/construire a 22,5 km de linii electrice subterane de medie tensiune;
- Lucrari de modernizare/construire a 15,7 km de linii electrice aeriene de medie tensiune;
- Lucrari de modernizare/construire a 151 km de retea de joasa tensiune;
- Continuarea actiunilor legate de implementarea si consolidarea proceselor care sustin siguranta in munca, atat pentru personalul ENEL, cat si pentru cel al contractorilor;
- Actiuni concrete care sa faciliteze identificarea principalelor masuri menite sa reduca pierderile de energie in retelele de distributie;
- Continuarea actiunilor de dezvoltare a sistemului de telecontrol pentru cresterea calitatii serviciului de distributie;
- Continuarea unificarii tehnice pentru produse si echipamente cu scopul standardizarii retelei si imbunatatirii serviciului de distributie;
- Actualizarea proiectului Global SAP cu sistem de reporting BW
- Finalizarea proiectului SIGRAF pentru retele de medie tensiune;
- Inceperea incarcare date pentru retele de joasa tensiune in SIGRAF
- Realizarea proiectului ATLANTE (etapa 2 – implementare modul cartografic);

**5. Informatii financiare**
**5.1 Bilant Enel Distributie Dobrogea la 31.12.2014**

	Sold la inceputul anului	Sold la sfarsitul anului
ACTIVE IMOBILIZATE		
I. IMOBILIZARI NECORPORALE	16.173.303	12.467.678
II. IMOBILIZARI CORPORALE	1.603.738.056	1.566.166.980
III. IMOBILIZARI FINANCIARE	16.529.767	16.529.767
ACTIVE IMOBILIZATE - TOTAL	1.636.441.126	1.595.164.425
ACTIVE CIRCULANTE		
I. STOCURI	2.157.478	1.342.032
II. CREANTE	189.956.427	150.299.571
III. INVESTITII PE TERMEN SCURT	-	-
IV. CASA SI CONTURI LA BANCI	350.678.695	467.183.815
ACTIVE CIRCULANTE - TOTAL	542.792.600	618.825.418
CHELTUIELI IN AVANS	403.768	985.089
DATORII: SUMELE CARE TREBUIE PLATITE INTR-O PERIOADA DE PANA LA UN AN	215.133.136	201.888.829
DATORII: SUMELE CARE TREBUIE PLATITE INTR-O PERIOADA MAI MARE DE UN AN	-	-
PROVIZIOANE	70.588.543	55.012.755
VENITURI IN AVANS	414.787.309	372.991.833
CAPITAL SI REZERVE		
CAPITAL		
I. Capital	280.285.560	280.285.560
II. PRIME DE CAPITAL	-	-
III. REZERVE	691.487.311	710.240.501
IV. PROFITUL SAU PIERDEREA REPORTAT(A)	381.162.611	507.355.636
V. PROFITUL SAU PIERDEREA EXERCITIULUI FINANCIAR	133.529.410	87.737.448
VI.Repartizarea profitului	7.336.386	537.630
CAPITALURI - TOTAL	1.479.128.506	1.585.081.515

**5.2. Contul de profit si pierdere pentru exercitiul incheiat la 31.12.2014**

Denumirea indicatorului	Exercitiu financiar incheiat la 31/12/2013	Exercitiu financiar incheiat la 31/12/2014
VENITURI DIN EXPLOATARE	544.458.105	526.516.348
CHELTUIELI DE EXPLOATARE	395.493.241	423.840.488
<b>PROFITUL SAU PIERDEREA DIN EXPLOATARE</b>	<b>148.964.864</b>	<b>102.675.860</b>
VENITURI FINANCIARE	12.659.258	6.897.911
CHELTUIELI FINANCIARE	508.178	164.141
<b>PROFITUL SAU PIERDEREA FINANCIARA</b>	<b>12.151.080</b>	<b>6.733.770</b>
<b>PROFITUL SAU PIERDEREA CURENT(A)</b>	<b>161.115.944</b>	<b>109.409.630</b>
VENITURI TOTALE	557.117.363	533.414.259
CHELTUIELI TOTALE	396.001.419	424.004.629
<b>PROFITUL SAU PIERDEREA BRUT</b>	<b>161.115.944</b>	<b>109.409.630</b>
IMPOZITUL PE PROFIT	27.586.534	21.672.182
<b>PROFITUL SAU PIERDEREA NET(A) A EXERCITIULUI FINANCIAR</b>	<b>133.529.410</b>	<b>87.737.448</b>

**5.3.Indicatori economico-financiari**

	2013	2014
<b>1 Indicatori de lichiditate</b>		
Indicatorul lichiditatii curente	2,52	3,07
Indicatorul lichiditatii imediate	2,51	3,06
<b>2 Indicatori de risc</b>		
Gradul de indatorare	-	-
<b>3 Indicatori de activitate</b>		
Viteza de rotatie a stocurilor	9,49	8,04
Numarul de zile de stocare	38,45	45,39
Viteza de rotatie a debitelor clienti	109,83	115,00
Viteza de rotatie a creditelor furnizor	102,30	129,00
Viteza de rotatie a activelor imobilizate	0,31	0,31
Viteza de rotatie a activelor totale	0,23	0,22
<b>4 Indicatori de profitabilitate</b>		
Rentabilitatea capitalului angajat ( % )	10,89	8,71
Marja bruta din vanzari ( % )	31,63	28,22

**6. Repartizarea profitului exercitiului financiar 2014**

La sfarsitul exercitiului financiar 2014, Societatea a inregistrat un profit net in suma de 87.737.448.

Societatea a procedat la repartizarea sumei de 537.630 la rezeve pentru scutirea profitului reinvestit in echipamente tehnologice, conform prevederilor legale.

Consiliul de Administratie propune utilizarea profitului net ramas dupa repartizarea la rezeve a sumei de 537.630, pentru majorarea rezultatului reportat (cont 117) in suma de 43.599.909, iar diferenta in suma de 43.599.909 sa fie distribuita ca dividende in interesul actionarilor.



**7. Evenimente ulterioare datei bilanțului**

În anul 2015 Societatea va continua să-și desfășoare activitatea de distribuție în mod normal, neexistând elemente semnificative sau în afara cursului specific care să fie aduse la cunoștința acționarilor și care să necesite schimbări ale situațiilor financiare.

**Președintele Consiliului de Administrație:**

Dl. Toni Volpe,



**Director Financiar:**

Dna. Monica Hodor,



**Administratori:**

Dl. Giuseppe Fanizzi,



Dl. Marco Saleme,



Dl. Renato Mastroianni,



Dna. Voicu Elena,



Dl. Calin-Adrian Metes,



Dl. Cornel Bobâlcă





DECLARATIE

in conformitate cu prevederile art.30 din Legea contabilitatii nr.82/1991

S-au intocmit situatiile financiare anuale la 31/12/2014 pentru :

---

Entitate: ENEL DISTRIBUTIE DOBROGEA S.A  
Judetul: CONSTANTA  
Adresa: localitatea CONSTANTA, STR N.IORGA, 89A  
Numar din registrul comertului: J13/791/2002  
Forma de proprietate: 24--Societati comerciale cu capital de stat si privat strain (capital de stat sub 50%)  
Activitatea preponderenta 3513 Distribuția energiei electrice  
Cod unic de inregistrare: 14500308

---

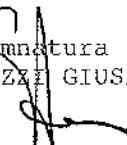
Subsemnatul FANIZZI GIUSEPPE isi asuma raspunderea pentru intocmirea situatiilor financiare anuale la 31/12/2014 si confirma ca:


a) Politicile contabile utilizate la intocmirea situatiilor financiare anuale sunt in conformitate cu reglementarile contabile aplicabile.

b) Situatiile financiare anuale ofera o imagine fidela a pozitiei financiare, performantei financiare si a celorlalte informatii referitoare la activitatea desfasurata.

c) Persoana juridica isi desfasoara activitatea in conditii de continuitate.

\_\_\_\_\_  
Semnatura  
FANIZZI GIUSEPPE







Building a better  
working world

Ernst & Young Assurance Services SRL  
Clădirea Bucharest Tower Center, Etaj 22  
Bd. Ion Mihaiache nr. 15-17, Sector 1  
011171 București, România

Tel: +40 21 402 4000  
Fax: +40 21 310 4965  
office@ro.ey.com  
ey.com

## Raport de audit financiar

Catre actionarii Enel Distributie Dobrogea S.A.

### Raport asupra situatiilor financiare

- 1 Am auditat situatiile financiare anexate ale societatii Enel Distributie Dobrogea S.A. ("Societatea") care cuprind bilantul la data de 31 decembrie 2014, contul de profit si pierdere, situatia modificarilor capitalului propriu si situatia fluxurilor de trezorerie pentru exercitiul financiar incheiat la aceasta data si un sumar al politicilor contabile semnificative si alte note explicative. Situatiile financiare mentionate se refera la:
  - ▶ Activ net/Total capitaluri: 1.585.082 mii lei
  - ▶ Rezultatul net al exercitiului financiar: 87.737 mii lei, profit.

### Responsabilitatea conducerii pentru situatiile financiare

- 2 Conducerea Societatii are responsabilitatea intocmirii si prezentarii fidele a acestor situatii financiare in conformitate cu Ordinul Ministrului Finantelor Publice nr. 3055/2009 si cu politicile contabile descrise in notele la situatiile financiare, si pentru acel control intern pe care conducerea il considera necesar pentru a permite intocmirea de situatii financiare care sunt lipsite de denaturari semnificative, cauzate fie de fraudă, fie de eroare.

### Responsabilitatea auditorului

- 3 Responsabilitatea noastra este ca, pe baza auditului efectuat, sa exprimam o opinie asupra acestor situatii financiare. Noi am efectuat auditul conform standardelor de audit adoptate de Camera Auditorilor Financiari din Romania. Aceste standarde cer ca noi sa respectam cerintele etice ale Camerei, sa planificam si sa efectuam auditul in vederea obtinerii unei asigurari rezonabile ca situatiile financiare nu cuprind denaturari semnificative.
- 4 Un audit consta in efectuarea de proceduri pentru obtinerea probelor de audit cu privire la sumele si informatiile prezentate in situatiile financiare. Procedurile selectate depind de rationamentul profesional al auditorului, incluzand evaluarea riscurilor de denaturare semnificativa a situatiilor financiare, datorate fraudei sau erorii. In evaluarea acestor riscuri, auditorul ia in considerare controlul intern relevant pentru intocmirea si prezentarea fidela a situatiilor financiare ale Societatii pentru a stabili procedurile de audit relevante in circumstantele date, dar nu si in scopul exprimarii unei opinii asupra eficientei controlului intern al Societatii. Un audit include, de asemenea, evaluarea gradului de adecvare a politicilor contabile folosite si rezonabilitatea estimarilor contabile elaborate de catre conducere, precum si evaluarea prezentarii situatiilor financiare luate in ansamblul lor.
- 5 Consideram ca probele de audit pe care le-am obtinut sunt suficiente si adecvate pentru a constitui baza opiniei noastre de audit.

## Opinia

- 6 In opinia noastra, situatiile financiare ofera o imagine fidela si justa a pozitiei financiare a Societatii la data de 31 decembrie 2014, ca si asupra performantei financiare si a fluxurilor de numerar pentru exercitiul financiar incheiat la aceasta data, in conformitate cu Ordinul Ministrului Finantelor Publice nr. 3055/2009 si cu politicile contabile descrise in notele la situatiile financiare.

## Raport asupra conformitatii raportului administratorilor cu situatiile financiare

In conformitate cu Ordinul Ministrului Finantelor Publice nr. 3055/2009, articolul 320, punctul 1e, noi am citit raportul administratorilor atasat situatiilor financiare. Raportul administratorilor nu face parte din situatiile financiare. In raportul administratorilor, noi nu am identificat informatii financiare care sa nu fie in mod semnificativ in conformitate cu informatiile prezentate in situatiile financiare la 31 decembrie 2014, atasate.

In numele

### Ernst & Young Assurance Services SRL

Inregistrat la Camera Auditorilor Financiari din Romania  
Cu nr. 77/ 15 august 2001

*Anamaria Cora*

Numele semnatarului: Anamaria Cora

Inregistrat la Camera Auditorilor Financiari din Romania  
Nr. 1593/ 16 august 2005



Bucuresti, Romania  
1 aprilie 2015



**Raport de audit financiar**  
*Report of the financial auditor*

Catre actionarii, Enel Distributie Dobrogea S.A.  
*To the shareholders of Enel Distributie Dobrogea S.A.*

**Raport asupra situatiilor financiare**  
*Report on the financial statements*

1 Am auditat situatiile financiare anexate ale societatii Enel Distributie Dobrogea S.A. ("Societatea") care cuprind bilantul la data de 31 decembrie 2014, contul de profit si pierdere, situatia modificarilor capitalului propriu si situatia fluxurilor de trezorerie pentru exercitiul financiar incheiat la aceasta data si un sumar al politicilor contabile semnificative si alte note explicative. Situatiile financiare mentionate se refera la:

- ▶ Activ net/ Total capitaluri: 1.585.082 mii lei
- ▶ Rezultatul net al exercitiului financiar: 87.737 mii lei, profit.

1 *We have audited the accompanying financial statements of Enel Distributie Dobrogea S.A. ("the Company"), which comprise the balance sheet as at 31 December 2014, and the income statement, statement of changes in equity and cash flow statement for the year then ended, and a summary of significant accounting policies and other explanatory notes, presenting the following:*

- ▶ *Net assets/ Total equity and reserves: 1.585.082 thousand lei*
- ▶ *Profit for the year: 87.737 thousand lei.*

**Responsabilitatea conducerii pentru situatiile financiare**  
*Management's responsibility for the financial statements*

2 Conducerea Societatii are responsabilitatea intocmirii si prezentarii fidele a acestor situatii financiare in conformitate cu Ordinul Ministrului Finantelor Publice nr. 3055/2009 si cu politicile contabile descrise in notele la situatiile financiare, si pentru acel control intern pe care conducerea il considera necesar pentru a permite intocmirea de situatii financiare care sunt lipsite de denaturari semnificative, cauzate fie de frauda, fie de eroare.

2 *Management is responsible for the preparation and fair presentation of these financial statements in accordance with the Order of the Minister of Public Finance no. 3055/2009 and the accounting policies described in the notes to the financial statements, and for such internal control as management determined is necessary to enable the preparation of financial statements that are free from material misstatement, whether due to fraud or error.*





Building a better  
working world

## Responsabilitatea auditorului *Auditors' responsibility*

- 3 Responsabilitatea noastră este ca, pe baza auditului efectuat, să exprimăm o opinie asupra acestor situații financiare. Noi am efectuat auditul conform standardelor de audit adoptate de Camera Auditorilor Financiari din România. Aceste standarde cer ca noi să respectăm cerințele etice ale Camerei, să planificăm și să efectuăm auditul în vederea obținerii unei asigurări rezonabile că situațiile financiare nu cuprind denaturări semnificative.
- 3 *Our responsibility is to express an opinion on these financial statements based on our audit. We conducted our audit in accordance with the Standards on Auditing as adopted by the Romanian Chamber of Financial Auditors. Those standards require that we comply with ethical requirements and plan and perform the audit to obtain reasonable assurance whether the financial statements are free from material misstatement.*
- 4 Un audit constă în efectuarea de proceduri pentru obținerea probelor de audit cu privire la sumele și informațiile prezentate în situațiile financiare. Procedurile selectate depind de raționamentul profesional al auditorului, incluzând evaluarea riscurilor de denaturare semnificativă a situațiilor financiare, datorate fraudei sau erorii. În evaluarea acestor riscuri, auditorul ia în considerare controlul intern relevant pentru întocmirea și prezentarea fidelă a situațiilor financiare ale Societății pentru a stabili procedurile de audit relevante în circumstanțele date, dar nu și în scopul exprimării unei opinii asupra eficienței controlului intern al Societății. Un audit include, de asemenea, evaluarea gradului de adecvare a politicilor contabile folosite și rezonabilitatea estimărilor contabile elaborate de către conducere, precum și evaluarea prezentării situațiilor financiare luate în ansamblul lor.
- 4 *An audit involves performing procedures to obtain audit evidence about the amounts and disclosures in the financial statements. The procedures selected depend on the auditor's judgment, including the assessment of the risks of material misstatement of the financial statements, whether due to fraud or error. In making those risk assessments, the auditor considers internal control relevant to the entity's preparation and fair presentation of the financial statements in order to design audit procedures that are appropriate in the circumstances, but not for the purpose of expressing an opinion on the effectiveness of the entity's internal control. An audit also includes evaluating the appropriateness of accounting policies used and the reasonableness of accounting estimates made by management, as well as evaluating the overall presentation of the financial statements.*
- 5 Considerăm că probele de audit pe care le-am obținut sunt suficiente și adecvate pentru a constitui baza opiniei noastre de audit.
- 5 *We believe that the audit evidence we have obtained is sufficient and appropriate to provide a basis for our audit opinion.*



Building a better  
working world

## Opinia *Opinion*

- 6 In opinia noastra, situatiile financiare ofera o imagine fidela si justa a pozitiei financiare a Societatii la data de 31 decembrie 2014, ca si asupra performantei financiare si a fluxurilor de numerar pentru exercitiul financiar incheiat la aceasta data, in conformitate cu Ordinul Ministrului Finantelor Publice nr. 3055/2009 si cu politicile contabile descrise in notele la situatiile financiare.
- 6 *In our opinion, the financial statements give a true and fair view of the financial position of the Company as of 31 December 2014, and of its financial performance and its cash flows for the year then ended in accordance with the Order of the Minister of Public Finance no. 3055/2009 and the accounting policies described in the notes to the financial statements.*

## Raport asupra conformitatii raportului administratorilor cu situatiile financiare *Report on conformity of the Administrators' Report with the financial statements*

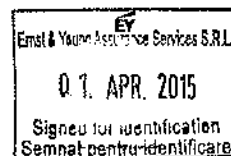
In conformitate cu Ordinul Ministrului Finantelor Publice nr. 3055/2009, articolul 320, punctul 1e, noi am citit raportul administratorilor atasat situatiilor financiare. Raportul administratorilor nu face parte din situatiile financiare. In raportul administratorilor, noi nu am identificat informatii financiare care sa nu fie in mod semnificativ in conformitate cu informatiile prezentate in situatiile financiare la 31 decembrie 2014, atasate.

*In accordance with the Order of the Minister of Public Finance no 3055/2009, article no. 320 point 1e) we have read the Administrators' Report. The Administrators' Report is not a part of the financial statements. In the Administrators' Report we have not identified any financial information which is not in accordance, in all material respects, with the information presented in the accompanying financial statements as at 31 December 2014.*

In numele  
*On behalf of*

### **Ernst & Young Assurance Services SRL**

Inregistrat la Camera Auditorilor Financiari din Romania  
Cu nr. 77/ 15 august 2001  
*Registered with the Chamber of Financial Auditors in Romania  
Nr. 77/ 15 August 2001*



Numele semnatarului: Anamaria Cora  
*Name of signing person: Anamaria Cora*  
Inregistrat la Camera Auditorilor Financiari din Romania  
Cu nr. 1593/ 16 august 2005  
*Registered with the Chamber of Financial Auditors in Romania  
Nr. 1593/ 16 August 2005*

Bucuresti, Romania  
1 aprilie 2015  
*Bucharest, Romania  
1 April 2015*



<b>CUPRINS:</b>	<b>Pagina</b>
Bilantul	3 - 7
Contul de profit si pierdere	8 - 10
Situatia fluxurilor de numerar	11
Situatia modificarii capitalurilor proprii	12 - 14
Note la situatiile financiare	15 - 59

JUDET: Constanta	FORMA DE PROPRIETATE: Societati comerciale cu capital de stat si privat strain (capital de stat sub 50%)
PERSOANA JURIDICA: Enel Distributie Dobrogea SA	ACTIVITATE PREPONDERENTA
ADRESA: str. Nicolae Iorga, nr 89A	(denumire grupa CAEN): Distribuția energiei electrice
TELEFON:	COD GRUPE CAEN: 3513
NUMAR DIN REGISTRUL COMERTULUI: J13 791 2002	COD UNIC DE INREGISTRARE FISCALA: 14500308

**BILANT la  
31 decembrie 2014**

Denumirea elementului	Nr. rd.	Nr. nota	Sold la:	
			1 Ianuarie 2014	31 decembrie 2014
A	B		1	2
<b>A. ACTIVE IMOBILIZATE</b>				
<b>I. IMOBILIZARI NECORPORALE</b>				
1. Cheltuieli de constituire (ct. 201-2801)	01		-	-
2. Cheltuieli de dezvoltare (ct. 203-2803-2903)	02		-	-
3. Concesiuni, brevete, licente, marci, drepturi si valori similare si alte imobilizari necorporale (ct. 205+208-2805-2808-2905-2908)	03		14.958.374	12.031.773
4. Fondul comercial (ct. 2071-2807-2907)	04		-	-
5. Avansuri si imobilizari necorporale in curs (ct. 233+234-2933)	05		1.214.929	435.905
<b>TOTAL (rd. 01 la 05)</b>	<b>06</b>	<b>1</b>	<b>16.173.303</b>	<b>12.467.678</b>
<b>II. IMOBILIZARI CORPORALE</b>				
1. Terenuri si constructii (ct. 211+212-2811-2812-2912-2911)	07		975.640.393	999.729.352
2. Instalatiile tehnice si masini (ct. 213-2813-2913)	08		546.638.705	513.461.088
3. Alte instalatii, utilaje si mobilier (ct. 214-2814-2914)	09		3.342.719	2.989.413
4. Avansuri si imobilizari corporale in curs (ct. 231+232-2931)	10		78.116.239	49.987.127
<b>TOTAL (rd. 07 la 10)</b>	<b>11</b>	<b>1</b>	<b>1.603.738.056</b>	<b>1.566.166.980</b>
<b>III. IMOBILIZARI FINANCIARE</b>				
1. Actiuni detinute la entitatile afiliate (ct. 261-2961)	12		16.500.000	16.500.000
2. Imprumuturi acordate entitatilor afiliate (ct. 2671+2672-2964)	13		-	-
3. Interese de participare (ct. 263-2962)	14		-	-
4. Imprumuturi acordate entitatilor pe baza de interese de participare (ct. 2673+2674-2965)	15		-	-
5. Investitiile detinute ca imobilizari (ct. 265-2963)	16		29.767	29.767
6. Alte imprumuturi (ct. 2675+2676+2678+2679-2966-2968)	17		-	-
<b>TOTAL (rd. 12 la 17)</b>	<b>18</b>	<b>1</b>	<b>16.529.767</b>	<b>16.529.767</b>
<b>ACTIVE IMOBILIZATE – TOTAL (rd 06+11+18)</b>	<b>19</b>	<b>1</b>	<b>1.636.441.126</b>	<b>1.595.164.425</b>
<b>B. ACTIVE CIRCULANTE</b>				
<b>I. STOCURI</b>				
1. Materii prime si materiale consumabile (ct.301+302+303+/-308+351+358+381+/-388-391-392-3951- 3958-398)	20		2.157.478	1.342.032
2. Productia in curs de executie (ct. 331+332+341+/-348-393-3941-3952)	21		-	-
3. Produse finite si marfuri (ct.345+346+/-348+354+356+357+361+/-368+371+/-378-3945-3946-3953-3954-3956-3957-396-397-4428)	22		-	-
4. Avansuri pentru cumparari de stocuri (ct. 4091)	23		-	-
<b>TOTAL (rd. 20 la 23)</b>	<b>24</b>		<b>2.157.478</b>	<b>1.342.032</b>

Notele de la 1 la 10 fac parte integranta din situatiile financiare.

**ENEL DISTRIBUTIE DOBROGEA SA**  
**BILANT**

la 31 decembrie 2014

(toate sumele sunt exprimate in lei noi ("RON"), daca nu este specificat altfel)

Denumirea elementului	Nr. rd.	Nr. nota	Sold la:	
			1 ianuarie 2014	31 decembrie 2014
A	B		1	2
<b>II. CREANTE</b> (sumele care urmeaza sa fie incasate dupa o perioada mai mare de un an trebuie prezentate separat pentru fiecare element)				
1. Creante comerciale (ct. 2675+2676+2678+2679-2966-2968+ 4092+411+413+418-491)	25		176.098.604	131.853.632
2. Sume de incasat de la entitatile afiliate (ct. 451-495)	26		-	-
3. Sume de incasat de la entitati pe baza de interese de participare (ct. 453-495)	27		-	-
4. Alte creante(ct.425+4282+431+437+4382+441+4424+4428+444+445+446+447+4482+4582+461+ 473 496+5187)	28		13.857.823	18.445.939
5. Capital subscris si nevarsat (ct. 456-495)	29		-	-
<b>TOTAL (rd. 25 la 29)</b>	<b>30</b>	<b>5a)</b>	<b>189.956.427</b>	<b>150.299.571</b>
<b>III. INVESTITII PE TERMEN SCURT</b>				
1. Actiuni detinute la entitatile afiliate (ct. 501-591)	31		-	-
2. Alte investitii pe termen scurt (ct.505+506+508-595-596-598+5113+5114)	32		-	-
<b>TOTAL (rd. 31 la 32)</b>	<b>33</b>		-	-
<b>CASA SI CONTURI LA BANCII</b> (ct.5112+512+531+532+541+542)	<b>34</b>		<b>350.678.695</b>	<b>467.183.815</b>
<b>ACTIVE CIRCULANTE (rd. 24 + 30 + 33 + 34)</b>	<b>35</b>		<b>542.792.600</b>	<b>618.825.418</b>
<b>C. CHELTUIELI IN AVANS (ct. 471)</b>	<b>36</b>		<b>403.768</b>	<b>985.089</b>
<b>TOTAL ACTIVE</b>			<b>2.179.637.494</b>	<b>2.214.974.932</b>
<b>D. DATORII: SUMELE CARE TREBUIE PLATITE INTR-O PERIOADA DE PANA LA UN AN</b>				
1. Imprumuturi din emisiunea de obligatiuni, prezentandu-se separat imprumuturile din emisiunea de obligatiuni convertibile (ct. 161+1681-169)	37		-	-
2. Sume datorate institutiilor de credit (ct.1621+1622+1624+1625+1627+1682 +5191+5192+5198)	38		-	-
3. Avansuri incasate in contul comenzilor (ct. 419)	39		19.334.692	71.530.457
4. Datorii comerciale-furnizori (ct. 401+404+408)	40		161.996.422	96.354.531
5. Efecte de comert de platit (ct. 403+405)	41		-	-
6. Sume datorate entitatilor afiliate (ct. 1661+1685+2691+451)	42		-	-
7. Sume datorate entitatilor de care compania este legata in virtutea intereselor de participare (ct. 1663+1686+2692+453)	43		-	-


**ENEL DISTRIBUTIE DOBROGEA SA**  
**BILANT**

la 31 decembrie 2014

(toate sumele sunt exprimate in lei noi ("RON"), daca nu este specificat altfel)

Denumirea elementului	Nr. rd.	Nr. nota	Sold la:	
			1 ianuarie 2014	31 decembrie 2014
<b>A</b>	<b>B</b>		<b>1</b>	<b>2</b>
8. Alte datorii, inclusiv datoriile fiscale si datoriile privind asigurarile sociale (ct.1623+1626+167+1687+2693+421+423+424+426+427+4281+431+437+4381+441+4423+4428+444+446+447+4481+455+456+457+4581+462+473+509+5186+5193+5194+5195+5196+5197)	44		33.802.022	34.003.841
<b>TOTAL (rd. 37 la 44)</b>	<b>45</b>	<b>5b)</b>	<b>215.133.136</b>	<b>201.888.829</b>
<b>E. ACTIVE CIRCULANTE NETE / DATORII CURENTE NETE (rd. 35 + 36 - 45 - 63)</b>	<b>46</b>		<b>328.063.232</b>	<b>417.921.678</b>
<b>F. TOTAL ACTIVE MINUS DATORII CURENTE (rd. 19 + 46)</b>	<b>47</b>		<b>1.964.504.358</b>	<b>2.013.086.103</b>
<b>G. DATORII: SUMELE CARE TREBUIE PLATITE INTR-O PERIOADA MAI MARE DE UN AN</b>				
1. Imprumuturi din emisiunea de obligatiuni, prezentandu-se separat imprumuturile din emisiunea de obligatiuni convertibile (ct. 161+1681-169)	48		-	-
2. Sume datorate institutiilor de credit (ct.1621+1622+1624+1625+1627+1682+5191+5192+5198)	49		-	-
3. Avansuri incasate in contul comenzilor (ct. 419)	50		-	-
4. Datorii comerciale-furnizori (ct. 401+404+408)	51		-	-
5. Efecte de comert de platit (ct. 403+405)	52		-	-
6. Sume datorate entitatilor afiliate (ct. 1661+1685+2691+4511+4518)	53		-	-
7. Sume datorate entitatilor de care compania este legata in virtutea intereselor de participare (ct. 1663+1686+2692+453)	54		-	-
8. Alte datorii, inclusiv datorii fiscale si datorii pentru asigurarile sociale(ct.1623+1626+167+1687+2693+421+423+424+426+427+4281+431+437+4381+441+4423+4428+444+446+447+4481+455+456+457+4581+462+473+509+5186+ 5193+5194+5195+5196+5197)	55		-	-
<b>TOTAL (rd. 48 la 55)</b>	<b>56</b>	<b>5b)</b>	<b>-</b>	<b>-</b>
<b>H. PROVIZIOANE</b>				
1.Provizioane pentru pensii si obligatii similare (1515)	57		23.278.378	26.307.113
2.Provizioane pentru impozite (1516)	58		20.115.181	19.667.900
3.Alte provizioane (ct.1511+1512+1513+1514+1518)	59		27.194.984	9.037.742
<b>TOTAL (rd. 57 la 59)</b>	<b>60</b>	<b>2</b>	<b>70.588.543</b>	<b>55.012.755</b>

Notele de la 1 la 10 fac parte integranta din situatiile financiare.



**ENEL DISTRIBUTIE DOBROGEA SA**  
**BILANT**

la 31 decembrie 2014

(toate sumele sunt exprimate in lei noi ("RON"), daca nu este specificat altfel)

Denumirea elementului	Nr. rd.	Nr. nota	Sold la:	
			1 Ianuarie 2014	31 decembrie 2014
A	B		1	2
<b>I. VENITURI IN AVANS</b>				
1.Subventii pentru investitii (ct.475)	61		414.787.309	5.092.206
2.Venituri inregistrate in avans (ct. 472) – total (rd. 63 + 64), din care:	62		-	-
Sume de reluat intr-o perioada de pana la un an(ct. 472)	63		-	-
Sume de reluat intr-o perioada mai mare de un an (ct. 472)	64		-	-
3.Venituri in avans aferente activelor primite prin transfer de la clienti(ct. 478)	65		-	367.899.627
Fond comercial negative (ct. 2075)	66		-	-
<b>TOTAL (rd. 61 + 62+65 +66)</b>	<b>67</b>		<b>414.787.309</b>	<b>372.991.833</b>
<b>J. CAPITAL SI REZERVE</b>				
<b>I. CAPITAL</b>				
1.Capital subscris varsat (ct. 1012)	68	8	280.285.560	280.285.560
2.Capital subscris nevarsat (ct. 1011)	69		-	-
3.Patrimoniul regiei (ct. 1015)	70		-	-
4.Patrimoniul institutelor nationale de cercetare – dezvoltare (cr. 1018)	71		-	-
<b>TOTAL (rd. 68 la 71)</b>	<b>72</b>		<b>280.285.560</b>	<b>280.285.560</b>
<b>II. PRIME DE CAPITAL (ct. 104)</b>	<b>73</b>		-	-
<b>III. REZERVE DIN REEVALUARE (ct. 105)</b>	<b>74</b>		<b>588.416.697</b>	<b>602.207.494</b>
<b>IV. REZERVE</b>				
1. Rezerve legale (ct. 1061)	75		56.057.111	56.057.111
2. Rezerve statutare sau contractuale (ct. 1063)	76		-	-
3. Rezerve reprezentand surplusul realizat din rezerve din reevaluare (ct. 1065)	77		18.431.128	22.855.892
4. Alte rezerve (ct. 1068)	78		28.582.374	29.120.004
<b>TOTAL (rd. 75 la 78)</b>	<b>79</b>		<b>103.070.613</b>	<b>108.033.007</b>
Actiuni proprii (ct. 109)	80		-	-
Castiguri legate de instrumentele de capitaluri proprii (ct. 141)	81		-	-
Pierderi legate de instrumentele de capitaluri proprii (ct. 149)	82		-	-
<b>V. PROFITUL SAU PIERDEREA REPORTAT(A)</b>			<b>381.162.612</b>	<b>507.355.636</b>
		Sold C (ct. 117)	83	
		Sold D (ct. 117)	84	-
<b>VI. PROFITUL SAU PIERDEREA EXERCITIULUI FINANCIAR</b>			<b>133.529.410</b>	<b>87.737.448</b>
		Sold C (ct. 121)	85	
		Sold D (ct. 121)	86	-
Repartizarea profitului (ct. 129)	87		7.336.386	537.630
<b>CAPITALURI PROPRII – TOTAL (rd. 72+73+74+79-80+81-82+83-84+85-86-87)</b>	<b>88</b>		<b>1.479.128.506</b>	<b>1.585.081.515</b>

Notele de la 1 la 10 fac parte integranta din situatiile financiare.



**ENEL DISTRIBUTIE DOBROGEA SA**  
**BILANT**

la 31 decembrie 2014

(toate sumele sunt exprimate in lei noi ("RON"), daca nu este specificat altfel)

Denumirea elementului	Nr. rd.	Nr. nota	Sold la:	
			1 ianuarie 2014	31 decembrie 2014
A	B	1	2	
Patrimoniul public (ct. 1016)	89	-	-	
<b>CAPITALURI - TOTAL (rd. 88 + 89)(rd.47-56-60-61-64-65-66)</b>	<b>90</b>	<b>1.479.128.506</b>	<b>1.585.081.515</b>	
<b>TOTAL PASIV</b>		<b>2.179.637.494</b>	<b>2.214.974.932</b>	

Situatiile financiare de la pagina 3 la pagina 59 au fost semnate la data de 6 martie 2015 de catre:


**Director General,**  
Numele si prenumele: Fanizzi Giuseppe

Semnatura  
Stampila unitatii



**Intocmit,**  
Numele si prenumele: Monica Hodor  
Director Financiar

Semnatura



**ENEL DISTRIBUTIE DOBROGEA SA**  
**CONTUL DE PROFIT SI PIERDERE**  
**pentru exercitiul financiar incheiat la 31 decembrie 2014**  
*(toate sumele sunt exprimate in lei noi ("RON"), daca nu este specificat altfel)*

Denumirea indicatorilor	Nr. rd.	Nr. nota	Exercitiul financiar	
			incheiat la 31 decembrie 2013	incheiat la 31 decembrie 2014
A	B		1	2
<b>1. Cifra de afaceri neta (rd. 02 +03 - 04 + 05 + 06)</b>	<b>01</b>	<b>4</b>	<b>509.305.907</b>	<b>492.882.405</b>
Productia vanduta (ct. 701+702+703+704+705+706+708)	02		492.417.800	483.565.294
Venituri din vanzarea marfurilor (ct. 707)	03		16.888.107	9.317.111
Reduceri comerciale acordate (ct.709)	04		-	-
Venituri din dobanzi inregistrate de entitatile radiate din Registrul general si care mai au in derulare contracte de leasing (ct. 766)	05		-	-
Venituri din subventii de exploatare aferente cifrei de afaceri nete (ct. 7411)	06		-	-
2. Venituri aferente costului productiei in curs de executie finite (ct.711 +712)	Sold C 07		-	-
	Sold D 08		-	-
3. Productia realizata de entitate pntu scopurile sale proprii si capitalizata (ct. 721+722)	09		13.803.514	10.070.787
4. Alte venituri din exploatare (ct. 758+7417+7815)	10		21.348.684	23.563.156
din care, venituri din fondul comercial negativ	11			
<b>VENITURI DIN EXPLOATARE - TOTAL (rd. 01 + 07 - 08 + 09 + 10)</b>	<b>12</b>		<b>544.458.105</b>	<b>526.516.348</b>
5. a) Cheltuieli cu materiile prime si materialele consumabile (ct. 601+602-7412)	13		6.360.942	7.888.303
Alte cheltuieli materiale (ct. 603+604+606+608)	14		113.104.059	119.343.697
b) Alte cheltuieli externe (cu energie si apa) (ct. 605-7413)	15		6.818.298	5.092.680
c) Cheltuieli privind marfurile (ct. 607)	16		16.493.253	8.990.534
Reduceri comerciale primite (ct. 609)	17		2.647	2.442
6. Cheltuieli cu personalul (rd. 19 + 20), din care:	18		67.672.163	71.674.712
a) Salarii si indemnizatii (ct. 641+642+643+644 -7414)	19		52.543.549	56.380.026
b) Cheltuieli cu asigurarile si protectia sociala (ct. 645-7415)	20		15.128.614	15.294.686
7. a) Ajustari de valoare privind imobiliarile corporale si necorporale (rd. 22 - 23)	21		99.252.843	136.281.493
a.1) Cheltuieli (ct. 6811+6813)	22		100.697.041	148.795.799
a.2) Venituri (ct. 7813)	23		1.444.198	12.514.306
b) Ajustari de valoare privind activele circulante (rd. 25 - 26)	24		(332.900)	1.561.470
b.1) Cheltuieli (ct. 654+6814)	25		2.003.275	3.069.609
b.2) Venituri (ct. 754+7814)	26		2.336.175	1.508.139
8. Alte cheltuieli de exploatare (rd. 28 la 31)	27		81.427.340	88.138.549
8.1. Cheltuieli privind prestatii externe (ct.611+612+613+614+621+622+623+624+625+626+627 +628-7416)	28		69.929.088	62.074.931
8.2. Cheltuieli cu alte impozite, taxe si varsaminte asimilate (ct. 635)	29		7.475.521	22.289.614
8.3 Alte cheltuieli (ct. 652 + 658)	30		4.022.731	3.774.004
Cheltuieli cu dobanzile de refinantare inregistrate de entitatile radiate din Registrul general si care mai au in derulare contracte de leasing (ct.666)	31		-	-

Notele de la 1 la 10 fac parte integranta din situatiile financiare.

**ENEL DISTRIBUTIE DOBROGEA SA**  
**CONTUL DE PROFIT SI PIERDERE**  
**pentru exercitiul financiar incheiat la 31 decembrie 2014**  
*(toate sumele sunt exprimate in lei noi ("RON"), daca nu este specificat altfel)*

Denumirea indicatorilor	Nr. rd.	Nr. nota	Exercitiul financiar	
			incheiat la 31 decembrie 2013	incheiat la 31 decembrie 2014
A	B		1	2
Ajustari privind provizioanele (rd. 33 - 34)	32		4.699.890	(15.128.508)
- Cheltuieli (ct. 6812)	33		16.434.879	8.657.648
- Venituri (ct. 7812)	34		11.734.989	23.786.156
<b>CHELTUIELI DE EXPLOATARE - TOTAL (rd. 13 la 16 - 17 + 18 + 21 + 24 + 27+32)</b>	<b>35</b>	<b>4</b>	<b>395.493.241</b>	<b>423.840.488</b>
<b>PROFITUL SAU PIERDEREA DIN EXPLOATARE</b>				
- Profit (rd. 12 - 35)	36	4	148.964.864	102.675.860
- Pierdere (rd. 35 - 12)	37		-	-
9. Venituri din interese de participare (ct. 7611+7613)	38		-	-
- din care, veniturile obtinute de la entitatile afiliate	39		-	-
10. Venituri din alte investitii si imprumuturi care fac parte din activele imobilizate (ct. 763)	40		-	-
- din care, veniturile obtinute de la entitatile afiliate	41		-	-
11. Venituri din dobanzi (ct. 766)	42		12.265.506	6.723.603
- din care, veniturile obtinute de la entitatile afiliate	43		-	-
Alte venituri financiare (ct. 762+764+765+767+768)	44		393.752	174.308
<b>VENITURI FINANCIARE - TOTAL (rd. 38 + 40 + 42 + 44)</b>	<b>45</b>		<b>12.659.258</b>	<b>6.897.911</b>
12. Ajustari de valoare privind imobiliarile financiare si investitiile financiare detinute ca active circulante (rd. 47 - 48)	46		-	-
- Cheltuieli (ct. 686)	47		-	-
- Venituri (ct. 786)	48		-	-
13. Cheltuieli privind dobanzile (ct. 666-7418)	49		-	-
- din care, cheltuielile in relatia cu entitatile afiliate	50		-	-
Alte cheltuieli financiare (ct. 663+664+665+667+668)	51		508.178	164.141
<b>CHELTUIELI FINANCIARE - TOTAL (rd. 46 + 49 + 51)</b>	<b>52</b>		<b>508.178</b>	<b>164.141</b>
<b>PROFITUL SAU PIERDEREA FINANCIAR(A):</b>				
- Profit (rd. 45 - 52)	53		12.151.080	6.733.770
- Pierdere (rd. 52 - 45)	54		-	-
14. <b>PROFITUL SAU PIERDEREA CURENT(A):</b>				
- Profit (rd. 12 + 45 - 35 - 52)	55		161.115.944	109.409.630
- Pierdere (rd. 35 + 52 - 12 - 45)	56		-	-
15. Venituri extraordinare (ct. 771)	57		-	-
16. Cheltuieli extraordinare (ct. 671)	58		-	-

Notele de la 1 la 10 fac parte integranta din situatiile financiare.


**ENEL DISTRIBUTIE DOBROGEA SA**  
**CONTUL DE PROFIT SI PIERDERE**  
 pentru exercitiul financiar incheiat la 31 decembrie 2014  
 (toate sumele sunt exprimate in lei noi ("RON"), daca nu este specificat altfel)

Denumirea indicatorilor	Nr. rd.	Nr. nota	Exercitiul financiar	
			incheiat la 31 decembrie 2013	incheiat la 31 decembrie 2014
A	B		1	2
<b>17. PROFITUL SAU PIERDEREA DIN ACTIVITATEA EXTRAORDINARA:</b>				
- Profit (rd. 57 - 58)	59		-	-
- Pierdere (rd. 58 - 57)	60		-	-
<b>VENITURI TOTALE (rd. 12 + 45 + 57)</b>	<b>61</b>		<b>557.117.363</b>	<b>533.414.259</b>
<b>CHELTUIELI TOTALE (rd. 35 + 52 + 58)</b>	<b>62</b>		<b>396.001.419</b>	<b>424.004.629</b>
<b>PROFITUL SAU PIERDEREA BRUTA:</b>				
- Profit (rd. 61 - 62)	63		161.115.944	109.409.630
- Pierdere (rd. 62 - 61)	64		-	-
<b>18. Impozitul pe profit (ct. 691)</b>	<b>65</b>		<b>27.586.534</b>	<b>21.672.182</b>
19. Alte impozite neprezentate la elementele de mai sus (ct. 698)	66		-	-
<b>20. PROFITUL SAU PIERDEREA NET(A) A:</b>				
- Profit (rd. 63-64-65 - 66)	67		133.529.410	87.737.448
- Pierdere (rd. 64 + 65 + 66 - 63)	68		-	-

Situatiile financiare de la pagina 3 la pagina 59 au fost semnate la data de 6 martie 2015 de catre:


**Director General,**  
 Numele si prenumele: Fanizzi Giuseppe

Semnatura  
 Stampila unitatii



**Intocmit,**  
 Numele si prenumele: Monica Hodor  
 Director Financiar

Semnatura




**ENEL DISTRIBUTIE DOBROGEA SA**  
**SITUATIA FLUXURILOR DE NUMERAR**  
**pentru exercitiul financiar incheiat la 31 decembrie 2014**  
*(toate sumele sunt exprimate in lei noi ("RON"), daca nu este specificat altfel)*

**Metoda indirecta**

	Exercitiul financiar la	
	31 decembrie 2013	31 decembrie 2014
	1	2
<b>Fluxuri de trezorerie din activitatea de exploatare</b>		
Profit inainte de impozitul pe profit	161.115.944	109.409.630
<b>Ajustari pentru elemente nemonetare:</b>		
Cheltuieli de exploatare privind amortizarea si deprecierea imobilizarilor	99.252.843	136.281.490
Impactul net al reevaluarii mijloacelor fixe	-	36.557.096
Pierderi din cedari de mijloace fixe, net	1.477.018	2.242.839
Cheltuieli din exploatare privind provizioanele pentru active circulante, net	(338.715)	1.561.308
Cheltuieli din exploatare privind provizioane pentru riscuri si cheltuieli, net	4.699.890	(15.128.508)
Venituri din subventii	(17.476.484)	(19.242.277)
Venituri din dobanzi, net	(12.265.506)	(6.723.603)
Castiguri nerealizate din diferentele cursului de schimb valutar	163.431	(57.253)
<b>Rezultatul din exploatare inaintea modificarilor capitalului circulant</b>	<b>236.628.421</b>	<b>244.900.722</b>
<b>Modificari ale capitalului circulant net in:</b>		
Descrestere / (Crestere) a stocurilor	(500.901)	372.049
Descrestere / (Crestere) a creantelor comerciale si de alta natura si a altor creante	(43.718.790)	42.480.505
Descrestere/ (Crestere) a cheltuielilor in avans	(129.286)	(581.321)
(Descrestere) / Crestere a datoriilor comerciale si de alta natura	(65.506.052)	(65.641.891)
(Descrestere) / Crestere a veniturilor in avans	-	-
(Descrestere) / Crestere a altor datorii	924.905	91.017
<b>Modificarile capitalului circulant</b>	<b>(108.930.124)</b>	<b>(23.279.643)</b>
Impozit pe profit platit	(25.388.127)	(21.561.379)
<b>Flux net de trezorerie din activitatea de exploatare</b>	<b>102.310.170</b>	<b>200.059.701</b>
<b>Flux de trezorerie din activitatea de investitii</b>		
Achizitii de imobilizari corporale si necorporate	(124.270.026)	(116.647.085)
Vanzari de imobilizari corporale	-	1.086.000
Dobanzi incasate	11.951.678	7.377.146
<b>Flux net de trezorerie utilizat in activitatea de investitii</b>	<b>(112.318.348)</b>	<b>(108.183.939)</b>
<b>Flux de trezorerie din activitatea de finantare</b>		
Subventii primite	61.936.656	24.572.105
<b>Flux net de trezorerie din activitatea de finantare</b>	<b>61.936.656</b>	<b>24.572.105</b>
Cresterea neta a disponibilitatilor si elementelor asimilate	51.928.478	116.505.119
Efectul net al evaluarii valutei asupra numerarului si echivalentelor de numerar	(163.431)	57.253
<b>Disponibilitati si elemente asimilate la inceputul anului</b>	<b>298.913.648</b>	<b>350.678.695</b>
<b>Disponibilitati si elemente asimilate la sfarsitul anului</b>	<b>350.678.695</b>	<b>467.183.815</b>

Situatiile financiare de la pagina 3 la pagina 59 au fost semnate la data de 6 martie 2015 de catre:

**Director General,**  
Numele si prenumele: Fanizzi Giuseppe

Semnatura  
Stampila unitatii




**Intocmit,**  
Numele si prenumele: Monica Hodor  
Director Financiar

Semnatura




**ENEL DISTRIBUTIE DOBROGEA SA**  
**SITUATIA MODIFICARILOR CAPITALURILOR PROPRII**  
**pentru exercitiul financiar incheiat la 31 decembrie 2014**  
*(toate sumele sunt exprimate in lei noi ("RON"), daca nu este specificat altfel)*

**2014**

Denumirea elementului	Sold la 1 ianuarie 2014	Cresteri		Reduceri		Sold la 31 decembrie 2014
		Total, din care:	Prin transfer	Total, din care:	Prin transfer	
Capital subscris	280.285.560	-	-	-	-	280.285.560
Patrimoniul regiiei	-	-	-	-	-	-
Prime de capital	-	-	-	-	-	-
Rezerve din reevaluare	588.416.697	139.227.637	-	125.436.840	4.424.764	602.207.494
Rezerve legale	56.057.111	-	-	-	-	56.057.111
Rezerve statutare sau contractuale	-	-	-	-	-	-
Rezerve reprezentand surplusul realizat din rezerve din reevaluare	18.431.128	4.424.764	4.424.764	-	-	22.855.892
Alte rezerve	28.582.374	537.630	537.630	-	-	29.120.004
Actiuni proprii	-	-	-	-	-	-
Castiguri legate de instrumentele de capitaluri proprii	-	-	-	-	-	-
Pierderi legate de instrumentele de capitaluri proprii	-	-	-	-	-	-
Rezultatul reportat reprezentand profitul nerepartizat sau pierderea neacoperita	Sold C 383.494.996	126.193.024	126.193.024	-	-	509.688.020
	Sold D -	-	-	-	-	-
Rezultatul reportat provenit din adoptarea pentru prima data a IAS, mai putin IAS 29	Sold C -	-	-	-	-	-
	Sold D -	-	-	-	-	-
Rezultatul reportat provenit din corectarea erorilor contabile	Sold C 2.332.384	-	-	-	-	2.332.384
	Sold D -	-	-	-	-	-
Rezultatul reportat provenit din trecerea la aplicarea reglementarilor contabile conforme cu Directiva a patra a Comunitatilor Economice Europene	Sold C -	-	-	-	-	-
	Sold D -	-	-	-	-	-
Profitul sau pierderea exercitiului financiar	Sold C 133.529.410	87.737.448	-	133.529.410	133.529.410	87.737.448
	Sold D (7.336.386)	(537.630)	(537.630)	(7.336.386)	(7.336.386)	(537.630)
Repartizarea profitului	-	-	-	-	-	-
<b>Total capitaluri proprii</b>	<b>1.479.128.506</b>	<b>357.582.873</b>	<b>130.617.788</b>	<b>251.629.864</b>	<b>130.617.788</b>	<b>1.585.081.515</b>


Situatiile financiare de la pagina 3 la pagina 59 au fost semnate la data de 6 martie 2015 de catre:

**Director General,**  
**Numele si prenumele: Fanizzi Giuseppe**  
  
**Semnatura**  
**Stampila unitatii**

**Intocmit,**  
**Numele si prenumele: Monica Hodor**  
**Director Financiar**  
  
**Semnatura**



Notele de la 1 la 10 fac parte integranta din situatiile financiare.



**ENEL DISTRIBUTIE DOBROGEA SA**  
**SITUATIA MODIFICARILOR CAPITALURILOR PROPRII**  
**pentru exercitiul financiar incheiat la 31 decembrie 2014**  
*(toate sumele sunt exprimate in lei noi ("RON"), daca nu este specificat altfel)*


**2013**

Denumirea elementului	Sold la 1 ianuarie 2013	Cresteri		Reduceri		Sold la 31 decembrie 2013
		Total, din care:	Printransfer	Total, din care:	Printransfer	
Capital subscris	280.285.560	-	-	-	-	280.285.560
Patrimoniul regiilor	-	-	-	-	-	-
Prime de capital	-	-	-	-	-	-
Rezerve din reevaluare	591.318.147	-	-	-	-	591.318.147
Rezerve legale	48.720.725	7.336.386	7.336.386	-	-	56.057.111
Rezerve statutare sau contractuale	-	-	-	-	-	-
Rezerve reprezentand surplusul realizat din reevaluare	15.529.678	2.901.450	2.901.450	-	-	18.431.128
Alte rezerve	28.582.374	-	-	-	-	28.582.374
Actiuni proprii	-	-	-	-	-	-
Castiguri legate de instrumentele de capitaluri proprii	-	-	-	-	-	-
Pierderi legate de instrumentele de capitaluri proprii	-	-	-	-	-	-
Rezultatul reportat reprezentand profitul nerepartizat sau pierderea neacoperita	Sold C 294.585.298	88.929.698	88.929.698	-	-	383.494.996
Rezultatul reportat provenit din adoptarea pentru prima data a IAS, mai putin IAS 29	Sold D -	-	-	-	-	-
Rezultatul reportat provenit din corectarea erorilor contabile	Sold C -	-	-	-	-	-
Rezultatul reportat provenit din trecerea la aplicarea reglementarilor contabile conforme cu Directiva a patra a Comunitatilor Economice Europene	Sold D 2.332.384	-	-	-	-	2.332.384
Profitul sau pierderea exercitiului financiar	Sold C 94.474.591	133.529.410	94.474.591	-	-	133.529.410
Repartizarea profitului	Sold D (5.544.893)	(7.336.386)	(7.336.386)	(5.544.893)	(5.544.893)	(7.336.386)
<b>Total capitaluri proprii</b>	<b>1.345.599.096</b>	<b>225.360.558</b>	<b>91.831.148</b>	<b>91.831.148</b>	<b>91.831.148</b>	<b>1.479.128.506</b>

Situatiile financiare de la pagina 3 la pagina 59 au fost semnate la data de 6 martie 2015 de catre:

**Director General,**  
 Numele si prenumele: Fanizzi Giuseppe

Semnatura  
 Stampila unitatii



**Intocmit,**  
 Numele si prenumele: Monica Hodor  
 Director Financiar

Semnatura

Enel & Younited Services S.R.L.  
 01. APR. 2015  
 Signed for identification  
 Semnat pentru identificare

Notele de la 1 la 10 fac parte integranta din situatiile financiare.