

*Handwritten mark*

**Februarie 2014**

**Raportul Administratorilor  
Pentru Exercițiul Financiar Încheiat la 31 Decembrie 2013**

**Enel Distribuție Dobrogea S.A.**

## 1. Consideratii generale

In anul 2013, S.C. Enel Distributie Dobrogea S.A. (denumita in cele ce urmeaza „Societatea”) a realizat o cifra de afaceri de 509.305.907, din care aferenta serviciului de distributie 471.936.858. Societatea a distribuit energie electrica spre aproximativ 0,623 milioane consumatori, cantitatea totala de energie electrica distribuita consumatorilor finali fiind de aproximativ 3.496 Gwh.

Tariful mediu al energiei electrice distribuite pe intreg anul 2013 a fost de 127,33 lei / Mwh.

De asemenea, in cursul anului, Societatea a distribuit 1.922 Gwh catre consumatori eligibili la un tarif mediu de 71,13 lei/Mwh si 1.574 Gwh catre consumatori captivi la un tarif mediu de 196,0 lei/Mwh.

## 2. Structura capitalului social

La 31 decembrie 2013 structura capitalului social al Societatii, subscris si varsat este de 280.285.560 lei si este impartit in 28.028.556 actiuni nominative, cu o valoare nominala de 10 lei fiecare.

Astfel, la data de 31.12.2013 capitalul social este detinut dupa cum urmeaza:

a) Enel Investment Holding B.V., detinand 14.295.405 actiuni, cu o valoare nominala de 10 lei fiecare, reprezentand 5,0030% din capitalul social;

b) S.C. Electrica S.A., detinand 6.980.024 actiuni, cu o valoare nominala de 10 lei fiecare, reprezentand 24,9033% din capitalul social;

c) S.C. Fondul Proprietatea S.A., detinand 6.753.127 actiuni, cu o valoare nominala de 10 lei fiecare, reprezentand 24,0937% din capitalul social.

Societatea nu a intreprins nici o operatiune de achizitionare a propriilor actiuni in cursul exercitiului financiar 2013.

## 3. Controlul intern

In conformitate cu prevederile hotararii Consiliului de Administratie al Societatii din data de 27 iunie 2008 controlul intern al Societatii este incredintat catre structurile de control intern al Enel Romania S.R.L.

#### 4. Rezumat operatiuni 2013

In cursul anului 2013 Societatea si-a indeplinit obiectivele principale propuse:

Cele mai importante realizari ale Societatii in 2013 au fost dupa cum urmeaza:

- Modernizarea a 22 km de linii electrice aeriene de inalta tensiune;
- Lucrari de modernizare si re tehnologizare in 5 statii de transformare finalizate;
- Modernizarea/instalarea a 30 posturi de transformare;
- Lucrari de modernizare/construire a 25 de km de linii electrice subterane de medie tensiune;
- Lucrari de modernizare/construire a 30 km de linii electrice aeriene de medie tensiune;
- Lucrari de modernizare/construire a 125 km de retea de joasa tensiune;
- Continuarea actiunilor legate de implementarea si consolidarea proceselor care sustin siguranta in munca, atat pentru personalul ENEL, cat si pentru cel al contractorilor;
- Actiuni concrete care sa faciliteze identificarea principalelor masuri menite sa reduca pierderile de energie in retele de distributie;
- Continuarea actiunilor de dezvoltare a sistemului de telecontrol pentru cresterea calitatii serviciului de distributie;
- Continuarea unificarii tehnice pentru produse si echipamente cu scopul standardizarii retelei si imbunatatirii serviciului de distributie;
- Finalizarea proiectului SIGRAF pentru retele de medie tensiune;
- Finalizarea proiectului Global SAP;
- Finalizarea proiectului ATLANTE (etapa 2 – implementare modul cartografic si calculi electrici);

**5. Informatii financiare**
**5.1 Bilant Enel Distributie Dobrogea la 31.12.2013**

	Sold la inceputul anului	Sold la sfarsitul anului
ACTIVE IMOBILIZATE		
I. IMOBILIZARI NECORPORALE	17,769,008	16,173,303
II. IMOBILIZARI CORPORALE	1,578,602,186	1,603,738,056
III. IMOBILIZARI FINANCIARE	16,529,767	16,529,767
ACTIVE IMOBILIZATE - TOTAL	1,612,900,961	1,636,441,126
I. STOCURI	2,070,064	2,157,478
II. CREANTE	138,874,306	189,956,427
III. INVESTITII PE TERMEN SCURT	-	-
IV. CASA SI CONTURI LA BANCI	298,913,649	350,678,695
ACTIVE CIRCULANTE - TOTAL	439,858,019	542,792,600
CHELTUIELI IN AVANS	274,482	403,768
DATORII: SUMELE CARE TREBUIE PLATITE INTR-O PERIODA DE PANA LA UN AN	335,732,697	215,133,136
DATORII: SUMELE CARE TREBUIE PLATITE INTR-O PERIODA MAI MARE DE UN AN	-	-
PROVIZIANE	65,888,654	70,588,543
VENITURI IN AVANS	305,813,015	414,787,309
CAPITAL SI REZERVA		
CAPITAL		
I. Capital	280,285,560	280,285,560
II. PRIME DE CAPITAL	-	-
III. REZERVA	684,150,924	691,487,311
IV. PROFITUL SAU PIERDEREA REPORTAT(A)	292,232,914	381,162,611
V. PROFITUL SAU PIERDEREA EXERCITIULUI	94,474,591	133,529,410
FINANCIAR		
VI. Repartizarea profitului	(5,544,893)	(7,336,386)
CAPITALURI - TOTAL	1,345,599,096	1,479,128,506

**5.2. Contul de profit si pierdere pentru exercitiul incheiat la 31.12.2013**

Denumirea indicatorului	Exercitiu financiar incheiat la 31/12/2012	Exercitiu financiar incheiat la 31/12/2013
VENITURI DIN EXPLOATARE	509,415,564	544,458,105
CHELTUIELI DE EXPLOATARE	406,406,275	395,493,241
<b>PROFITUL SAU PIERDEREA DIN EXPLOATARE</b>	<b>103,009,289</b>	<b>148,964,864</b>
VENITURI FINANCIARE	8,442,753	12,659,258
CHELTUIELI FINANCIARE	554,172	508,178
<b>PROFITUL SAU PIERDEREA FINANCIARA</b>	<b>7,888,581</b>	<b>12,151,080</b>
<b>PROFITUL SAU PIERDEREA CURENT(A)</b>	<b>110,897,870</b>	<b>161,115,944</b>
VENITURI TOTALE	517,858,317	557,117,363
CHELTUIELI TOTALE	406,960,447	396,001,419
<b>PROFITUL SAU PIERDEREA BRUT</b>	<b>110,897,870</b>	<b>161,115,944</b>
IMPOZITUL PE PROFIT	16,423,279	27,586,534
<b>PROFITUL SAU PIERDEREA NET(A) A EXERCITIULUI FINANCIAR</b>	<b>94,474,591</b>	<b>133,529,410</b>

**5.3.Indicatori economico-financiari**

	2012	2013
<b>1</b>		
Indicatori de lichiditate		
Indicatorul lichiditatii curente	1,31	2,52
Indicatorul lichiditatii imediate	1,30	2,51
<b>2</b>		
Indicatori de risc		
Gradul de indatorare	-	-
<b>3</b>		
Indicatori de activitate		
Viteza de rotatie a stocurilor	4,57	9,49
Numarul de zile de stocare	79,90	38,45
Viteza de rotatie a debitorilor clienti	98,54	109,83
Viteza de rotatie a creditorilor furnizor	246,69	102,30
Viteza de rotatie a activelor imobilizate	0,30	0,31
Viteza de rotatie a activelor totale	0,23	0,23
<b>4</b>		
Indicatori de profitabilitate		
Rentabilitatea capitalului angajat (%)	8,30	10,89

**6. Repartizarea profitului exercitiului financiar 2013**

La sfarsitul exercitiului financiar 2013, Societatea a inregistrat un profit net in suma de 133.529.410. Societatea a procedat la repartizarea sumei de 7.336.386 la rezerva legala, conform prevederilor legii.

Pentru diferenta de profit net ramasa dupa repartizarea la rezerva legala, in suma de 126.193.024, Consiliul de Administratie propune utilizarea acesteia pentru repartizarea in contul de rezultat reportat (cont 117).

Consiliul de Administrație propune alocarea profitului net înregistrat la sfârșitul exercitiului financiar 2013, cu excepția sumei alocate la rezerva legală, în contul 117 (rezultatul reportat), în considerarea incertitudinii cadrului de reglementare, cu privire la următoarele aspecte, care la acest moment nu pot fi cuantificate:

a) obligația legală de implementare a sistemelor de măsurare inteligentă a energiei electrice prin introducerea echipamentelor de măsură - contoarelor inteligente ("Smart Meters"), care presupune o incertitudine atât din punct de vedere al costurilor finale de implementare pentru Societate, având în vedere faptul că în urma desfasurării proiectelor pilot, autoritatea de reglementare poate impune implementarea unor funcționalități și/sau lucrări suplimentare față de echipamentele care se au în vedere la acest moment, cât și din punct de vedere al calendarului final de realizare a investiției și

b) obligația legală de a suporta o cota parte nedeterminată din costurile aferente lucrărilor de întarțire a rețelei electrice de distribuție necesare pentru racordarea la rețeaua de distribuție a producătorilor de energie electrică și pentru evacuarea în sistem a întregii puteri aprobate, având în vedere faptul că noul cadru de reglementare este neclar în privința modului de alocare a costurilor acestor lucrări. Noul regulament de racordare face referire la suportarea costurilor lucrărilor de întarțire și la anumite cote de participare la finanțarea acestor lucrări de către producători, fără a fi specificat modul de calcul al acestor cote și modul de împărțire a acestor costuri între producători și operatorul de distribuție; corolariv intrării în vigoare a acestei noi reglementări, fostul act normativ a fost abrogat expres.



7. Evenimente ulterioare datei bilanțului

În anul 2014 Societatea va continua să-și desfășoare activitatea de distribuție în mod normal, neexistând elemente semnificative sau în afara cursului specific care să fie aduse la cunoștința acționarilor și care să necesite schimbări ale situațiilor financiare.

**Președintele Consiliului de Administrație:**

Dl. Luca D'Agnese,



**Administratori:**

Dl. Giuseppe Fanizzi,




Dl. Marco Saleme,


Dl. Renato Mastroianni,




Dna. Voicu Elena,



Dl. Calin-Adrian Meles,



Dl. Cornel Bobalca,



vef obținere