

Bifati numai dacă este cazul: Mari Contribuabili care depun bilanțul la Bucuresti
 Sucursala

Tip situație financiară : BL

An Semestru Anul 2014

Entitatea COMPANIA NATIONALA AEROPORTURI BUCURESTI SA

Adresa

Judet Ilfov Sector Localitate OTOPENI
 Strada CALEA BUCURESTILOR Nr. 224E Bloc Scara Ap. Telefon

Număr din registrul comerțului J23 401 05 02 2010

Cod unic de înregistrare 2 6 4 9 0 1 9 4

Forma de proprietate

14--Companii si societati nationale

Activitatea preponderentă (cod si denumire clasa CAEN)

5223 Activități de servicii anexe transporturilor aeriene

Situații financiare anuale

(entități al căror exercițiu financiar coincide cu anul calendaristic)

 Forma lungă Forma prescurtată Forma simplificată**Raportări anuale**

1. entitățile care au optat pentru un **exercițiu financiar diferit de anul calendaristic**, conform art. 27 alin. (3) și (3¹) din *Legea contabilității nr. 82/1991*

2. persoanele juridice aflate în **lichidare**, potrivit legii

3. subunitățile deschise în România de **societăți rezidente** în state aparținând Spațiului Economic European

Situațiile financiare anuale încheiate la 31.12.2014 de către entitățile al căror exercițiu financiar coincide cu anul calendaristic, cu excepția entităților care au optat pentru un sistem simplificat de contabilitate.

F10 - BILANT**F20 - CONTUL DE PROFIT ȘI PIERDERE****F30 - DATE INFORMATIVE****F40 - SITUAȚIA ACTIVELOR IMOBILIZATE****Indicatori :**

Capitaluri - total

4.064.381.299

Profit/ pierdere

98.786.732

ADMINISTRATOR,

Numele si prenumele

CIOBANU SORINEL

Semnătura
si stampilaSEMNATURA DEVINE VIZIBILA DUPA O
VALIDARE CORECTA**INTOCMIT,**

Numele si prenumele

BREZEANU DRAGOS

Calitatea

11--DIRECTOR ECONOMIC

Semnătura

Nr.de înregistrare in organismul profesional

AUDITOR,

Nume si prenume auditor persoana fizică/ Denumire firma de audit

S.C. C.E.C.C.A.R.F. SRL

Formular VALIDAT

Nr.de înregistrare in Registrul CAFR

252_20 09 2002

Cod fiscal

14169310

BILANT
la data de 31.12.2014

Formular 10

- lei -

Denumirea elementului	Nr. rd.	Sold la:	
		01.01.2014	31.12.2014
A	B	1	2
A. ACTIVE IMOBILIZATE			
I. IMOBILIZĂRI NECORPORALE			
1. Cheltuieli de constituire (ct.201-2801)	01		
2. Cheltuielile de dezvoltare (ct.203-2803-2903)	02		
3. Concesiuni, brevete, licențe, mărci comerciale, drepturi și active similare și alte immobilizări necorporale (ct. 205 + 208 - 2805 - 2808 - 2905 - 2908)	03	245.316	260.889
4. Fond comercial (ct.2071-2807-2907)	04		
5. Avansuri și immobilizări necorporale în curs de execuție (ct.233+234-2933)	05		
TOTAL (rd.01 la 05)	06	245.316	260.889
II. IMOBILIZĂRI CORPORALE			
1. Terenuri și construcții (ct. 211 + 212 - 2811 - 2812 - 2911 - 2912)	07	5.201.840.255	4.157.588.861
2. Instalații tehnice și mașini (ct. 213 + 223 - 2813 - 2913)	08	237.846.784	183.338.432
3. Alte instalații, utilaje și mobilier (ct. 214 + 224 - 2814 - 2914)	09	80.920.680	70.878.417
4. Avansuri și immobilizări corporale în curs de execuție (ct. 231 + 232 - 2931)	10	67.624.999	67.293.722
TOTAL (rd. 07 la 10)	11	5.588.232.718	4.479.099.432
III. IMOBILIZĂRI FINANCIARE			
1. Acțiuni deținute la entitățile afiliate (ct. 261 - 2961)	12		
2. Împrumuturi acordate entităților afiliate (ct. 2671 + 2672 - 2964)	13		
3. Interese de participare (ct. 263 - 2962)	14		
4. Împrumuturi acordate entităților de care compania este legată în virtutea intereselor de participare (ct. 2673 + 2674 - 2965)	15		
5. Investiții deținute ca immobilizări (ct. 265 + 266 - 2963)	16	25.666.694	24.236.068
6. Alte împrumuturi (ct. 2675* + 2676* + 2677 + 2678* + 2679* - 2966* - 2968*)	17	21.376	138.197
TOTAL (rd. 12 la 17)	18	25.688.070	24.374.265
ACTIVE IMOBILIZATE - TOTAL (rd. 06 + 11 + 18)	19	5.614.166.104	4.503.734.586
B. ACTIVE CIRCULANTE			
I. STOCURI			
1. Materii prime și materiale consumabile (ct. 301 + 321 + 302 + 322 + 303 + 323 +/- 308 + 351 + 358 + 381 + 328 +/- 388 - 391 - 392 - 3951 - 3958 - 398)	20	12.928.365	12.333.037
2. Producția în curs de execuție (ct. 331 + 332 + 341 +/- 348* - 393 - 3941 - 3952)	21		
3. Produse finite și mărfuri (ct. 345 + 346 +/- 348* + 354 + 356 + 357 + 361 + 326 +/- 368 + 371 + 327 +/- 378 - 3945 - 3946 - 3953 - 3954 - 3956 - 3957 - 396 - 397 - 4428)	22	12.459	12.459
4. Avansuri pentru cumpărări de stocuri (ct. 4091)	23		226.186
TOTAL (rd. 20 la 23)	24	12.940.824	12.571.682
II. CREANȚE (Sumele care urmează să fie încasate după o perioadă mai mare de un an trebuie prezentate separat pentru fiecare element.)			

1. Creanțe comerciale 1) (ct. 2675* + 2676* + 2678* + 2679* - 2966* - 2968* + 4092 + 411 + 413 + 418 - 491)	25	49.054.865	52.735.355
2. Sume de încasat de la entitățile afiliate (ct. 451** - 495*)	26		
3. Sume de încasat de la entitățile de care compania este legată în virtutea intereselor de participare (ct. 453 - 495*)	27		
4. Alte creanțe (ct. 425 + 4282 + 431** + 437** + 4382 + 441** + 4424 + 4428** + 444** + 445 + 446** + 447** + 4482 + 4582 + 461 + 473** - 496 + 5187)	28	17.572.835	13.359.349
5. Capital subscris și nevărsat (ct. 456 - 495*)	29		
TOTAL (rd. 25 la 29)	30	66.627.700	66.094.704
III. INVESTIȚII PE TERMEN SCURT			
1. Acțiuni deținute la entitățile afiliate (ct. 501 - 591)	31		
2. Alte investiții pe termen scurt (ct. 505 + 506 + 507 + 508 - 595 - 596 - 598 + 5113 + 5114)	32		13.565.900
TOTAL (rd. 31 + 32)	33		13.565.900
IV. CASA ȘI CONTURI LA BĂNCI (ct. 5112 + 512 + 531 + 532 + 541 + 542)	34	81.546.575	220.592.209
ACTIVE CIRCULANTE - TOTAL (rd. 24 + 30 + 33 + 34)	35	161.115.099	312.824.495
C. CHELTUIELI ÎN AVANS (ct. 471)	36	284.051	445.662
D. DATORII: SUMELE CARE TREBUIE PLĂTITE ÎNTR-O PERIOADĂ DE PÂNĂ LA 1 AN			
1. Împrumuturi din emisiunea de obligațiuni, prezentându-se separat împrumuturile din emisiunea de obligațiuni convertibile (ct. 161 + 1681 - 169)	37		
2. Sume datorate instituțiilor de credit (ct. 1621 + 1622 + 1624 + 1625 + 1627 + 1682 + 5191 + 5192 + 5198)	38	40.642.594	40.619.031
3. Avansuri încasate în contul comenzilor (ct. 419)	39	16.492.740	18.746.046
4. Datorii comerciale - furnizori (ct. 401 + 404 + 408)	40	26.489.182	24.591.191
5. Efecte de comerț de plătit (ct. 403 + 405)	41	22.299.367	10.038.900
6. Sume datorate entităților afiliate (ct. 1661 + 1685 + 2691 + 451***)	42		
7. Sume datorate entităților de care compania este legată în virtutea intereselor de participare (ct. 1663+1686+2692+ 453***)	43	2.572.500	2.572.500
8. Alte datorii, inclusiv datoriile fiscale și datoriile privind asigurările sociale (ct. 1623 + 1626 + 167 + 1687 + 2693 + 421 + 423 + 424 + 426 + 427 + 4281 + 431*** + 437*** + 4381 + 441*** + 4423 + 4428*** + 444*** + 446*** + 447*** + 4481 + 455 + 456*** + 457 + 4581 + 462 + 473*** + 509 + 5186 + 5193 + 5194 + 5195 + 5196 + 5197)	44	11.188.090	65.733.558
TOTAL (rd. 37 la 44)	45	119.684.473	162.301.226
E. ACTIVE CIRCULANTE NETE/DATORII CURENTE NETE (rd. 35 + 36 - 45 - 63)	46	41.552.703	150.771.237
F. TOTAL ACTIVE MINUS DATORII CURENTE (rd. 19 + 46)	47	5.655.718.807	4.654.505.823
G. DATORII: SUMELE CARE TREBUIE PLĂTITE ÎNTR-O PERIOADA MAI MARE DE 1 AN			
1. Împrumuturi din emisiunea de obligațiuni, prezentându-se separat împrumuturile din emisiunea de obligațiuni convertibile (ct. 161 + 1681 - 169)	48		
2. Sume datorate instituțiilor de credit (ct. 1621 + 1622 + 1624 + 1625 + 1627 + 1682 + 5191 + 5192 + 5198)	49	243.855.562	203.095.156
3. Avansuri încasate în contul comenzilor (ct. 419)	50		
4. Datorii comerciale - furnizori (ct. 401 + 404 + 408)	51		
5. Efecte de comerț de plătit (ct. 403 + 405)	52	7.533.543	3.764.587
6. Sume datorate entităților afiliate (ct. 1661 + 1685 + 2691 + 451***)	53		
7. Sume datorate entităților de care compania este legată în virtutea intereselor de participare (ct. 1663 + 1686 + 2692 + 453***)	54		

8. Alte datorii, inclusiv datoriile fiscale și datoriile privind asigurările sociale (ct. 1623 + 1626 + 167 + 1687 + 2693 + 421 + 423 + 424 + 426 + 427 + 4281 + 431*** + 437*** + 4381 + 441*** + 4423 + 4428*** + 444*** + 446*** + 447*** + 4481 + 455 + 456*** + 4581 + 462 + 473*** + 509 + 5186 + 5193 + 5194 + 5195 + 5196 + 5197)	55	152.070	152.070
TOTAL (rd. 48 la 55)	56	251.541.175	207.011.813
H. PROVIZIOANE			
1. Provizioane pentru pensii și obligații similare (ct. 1515)	57	13.149.363	16.749.965
2. Provizioane pentru impozite (ct. 1516)	58		
3. Alte provizioane (ct. 1511 + 1512 + 1513 + 1514 + 1518)	59	46.336.469	54.445.016
TOTAL (rd. 57 la 59)	60	59.485.832	71.194.981
I. VENITURI ÎN AVANS			
1. Subvenții pentru investiții (ct. 475)	61	327.970.577	311.917.730
2. Venituri înregistrate în avans (ct. 472) - total (rd.63 + 64)	62	161.974	197.694
Sume de reluat într-o perioadă de până la un an (ct. 472*)	63	161.974	197.694
Sume de reluat într-o perioadă mai mare de un an (ct. 472*)	64		
3. Venituri în avans aferente activelor primite prin transfer de la clienți (ct. 478)	65		
Fond comercial negativ (ct.2075)	66		
TOTAL (rd. 61 + 62 + 65 + 66)	67	328.132.551	312.115.424
J. CAPITAL ȘI REZERVE			
I. CAPITAL			
1. Capital subscris vărsat (ct. 1012)	68	143.772.150	143.772.150
2. Capital subscris nevărsat (ct. 1011)	69		
3. Patrimoniul regiei (ct. 1015)	70		
4. Patrimoniul institutelor naționale de cercetare-dezvoltare (ct. 1018)	71		
TOTAL (rd. 68 la 71)	72	143.772.150	143.772.150
II. PRIME DE CAPITAL (ct. 104)	73		
III. REZERVE DIN REEVALUARE (ct. 105)	74	4.081.457.727	3.081.031.887
IV. REZERVE			
1. Rezerve legale (ct. 1061)	75	28.754.430	28.754.430
2. Rezerve statutare sau contractuale (ct. 1063)	76		
3. Rezerve reprezentând surplusul realizat din rezerve din reevaluare (ct. 1065)	77	270.839.395	281.729.867
4. Alte rezerve (ct. 1068)	78	422.881.698	430.306.233
TOTAL (rd. 75 la 78)	79	722.475.523	740.790.530
Acțiuni proprii (ct. 109)	80		
Câștiguri legate de instrumentele de capitaluri proprii (ct. 141)	81		
Pierderi legate de instrumentele de capitaluri proprii (ct. 149)	82		
V. PROFITUL SAU PIERDEREA REPORTAT(Ă)			
SOLD C (ct. 117)	83		
SOLD D (ct. 117)	84		
VI. PROFITUL SAU PIERDEREA EXERCIȚIULUI FINANCIAR			
SOLD C (ct. 121)	85	69.015.823	98.786.732
SOLD D (ct. 121)	86		0
Repartizarea profitului (ct. 129)	87		
CAPITALURI PROPRII - TOTAL (rd. 72+73+74+79 - 80+81 - 82+83- 84+85 - 86 - 87)	88	5.016.721.223	4.064.381.299

Patrimoniul public (ct. 1016)	89		
CAPITALURI - TOTAL (rd. 88 + 89) (rd.47-56-60-61-64-65-66)	90	5.016.721.223	4.064.381.299

Suma de control F10: 73994072888 / 142438550450

*) Conturi de repartizat dupa natura elementelor respective.

**) Solduri debitoare ale conturilor respective.

***) Solduri creditoare ale conturilor respective.

1) Sumele înscrise la acest rând (rd.25) și preluate din conturile 2675 la 2679 reprezintă creanțele aferente contractelor de leasing financiar și altor contracte asimilate, precum și alte creanțe imobilizate, scadente într-o perioadă mai mică de 12 luni.


ADMINISTRATOR,

Numele si prenumele

CIOBANU SORINEL

Semnătura

Stampila unității



INTOCMIT,

Numele si prenumele

BREZEANU DRAGOS

Calitatea

11-DIRECTOR ECONOMIC

Semnătura

Nr.de inregistrare in organismul profesional:

Formular
VALIDAT

CONTUL DE PROFIT ȘI PIERDERE

la data de 31.12.2014

Formular 20

- lei -

Denumirea indicatorilor	Nr. rd.	Exercițiul financiar	
		2013	2014
A	B	1	2
1. Cifra de afaceri netă (rd. 02+03-04+05+06)	01	582.602.730	647.113.165
Producția vândută (ct.701+702+703+704+705+706+708)	02	501.642.823	551.138.897
Venituri din vânzarea mărfurilor (ct. 707)	03	80.959.907	95.974.268
Reduceri comerciale acordate (ct. 709)	04		
Venituri din dobânzi înregistrate de entitățile radiate din Registrul general și care mai au în derulare contracte de leasing (ct.766*)	05		
Venituri din subvenții de exploatare aferente cifrei de afaceri nete (ct.7411)	06		
2. Venituri aferente costului producției în curs de execuție (ct.711+712)			
Sold C	07		
Sold D	08	7.861	
3. Producția realizată de entitate pentru scopurile sale proprii și capitalizată (ct.721+ 722)	09		
4. Alte venituri din exploatare (ct.758+7417+7815)	10	27.722.996	25.011.546
-din care, venituri din fondul comercial negativ	11		
VENITURI DIN EXPLOATARE – TOTAL (rd. 01+ 07 - 08 + 09 + 10)	12	610.317.865	672.124.711
5. a) Cheltuieli cu materiile prime și materialele consumabile (ct.601+602-7412)	13	10.480.932	9.384.361
Alte cheltuieli materiale (ct.603+604+606+608)	14	1.076.123	2.178.375
b) Alte cheltuieli externe (cu energie și apă)(ct.605-7413)	15	25.821.441	21.291.228
c) Cheltuieli privind mărfurile (ct.607)	16	49.505.529	58.587.078
Reduceri comerciale primite (ct. 609)	17	257.403	47.680
6. Cheltuieli cu personalul (rd. 19 +20)	18	115.388.423	120.129.304
a) Salarii și indemnizații 1) (ct.641+642+643+644-7414)	19	88.916.288	93.948.752
b) Cheltuieli cu asigurările și protecția socială (ct.645-7415)	20	26.472.135	26.180.552
7.a) Ajustări de valoare privind imobilizările corporale și necorporale (rd. 22 - 23)	21	144.257.622	133.151.788
a.1) Cheltuieli (ct.6811+6813)	22	146.285.549	133.204.864
a.2) Venituri (ct.7813)	23	2.027.927	53.076
b) Ajustări de valoare privind activele circulante (rd. 25 - 26)	24	1.208.270	930.691
b.1) Cheltuieli (ct.654+6814)	25	6.099.594	1.084.673
b.2) Venituri (ct.754+7814)	26	4.891.324	153.982
8. Alte cheltuieli de exploatare (rd. 28 la 31)	27	188.872.994	190.453.911

8.1. Cheltuieli privind prestațiile externe (ct.611+612+613+614+621+622+623+624+625+626+627+628-7416)	28	146.687.052	144.923.547
8.2. Cheltuieli cu alte impozite, taxe și vărsăminte asimilate (ct.635)	29	18.169.481	22.981.810
8.3. Alte cheltuieli (ct.652+658)	30	24.016.461	22.548.554
Cheltuieli cu dobânzile de refinanțare înregistrate de entitățile radiate din Registrul general și care mai au în derulare contracte de leasing (ct.666*)	31		
Ajustări privind provizioanele (rd. 33 - 34)	32	-17.058.304	11.679.332
- Cheltuieli (ct.6812)	33	26.452.445	17.191.470
- Venituri (ct.7812)	34	43.510.749	5.512.138
CHELTUIELI DE EXPLOATARE – TOTAL (rd. 13 la 16 - 17 +18 + 21 + 24 + 27 + 32)	35	519.295.627	547.738.388
PROFITUL SAU PIERDEREA DIN EXPLOATARE:			
- Profit (rd. 12 - 35)	36	91.022.238	124.386.323
- Pierdere (rd. 35 - 12)	37	0	0
9. Venituri din interese de participare (ct.7611+7613)	38	2.836.570	3.026.537
- din care, veniturile obținute de la entitățile afiliate	39	2.836.570	3.026.537
10. Venituri din alte investiții și împrumuturi care fac parte din activele imobilizate (ct.763)	40		
- din care, veniturile obținute de la entitățile afiliate	41		
11. Venituri din dobânzi (ct.766*)	42	831.677	892.941
- din care, veniturile obținute de la entitățile afiliate	43	10.025	10.025
Alte venituri financiare (ct.762+764+765+767+768)	44	27.419.951	13.681.207
VENITURI FINANCIARE – TOTAL (rd. 38 + 40 + 42 + 44)	45	31.088.198	17.600.685
12. Ajustări de valoare privind imobilizările financiare și investițiile financiare deținute ca active circulante (rd. 47 - 48)	46	1.751.856	1.435.018
- Cheltuieli (ct.686)	47	1.751.856	1.435.018
- Venituri (ct.786)	48		
13. Cheltuieli privind dobânzile (ct.666*-7418)	49	7.070.433	6.171.124
- din care, cheltuielile în relația cu entitățile afiliate	50	320.309	320.309
Alte cheltuieli financiare (ct.663+664+665+667+668)	51	31.894.760	12.291.457
CHELTUIELI FINANCIARE – TOTAL (rd. 46 + 49 + 51)	52	40.717.049	19.897.599
PROFITUL SAU PIERDEREA FINANCIAR(Ă):			
- Profit (rd. 45 - 52)	53	0	0
- Pierdere (rd. 52 - 45)	54	9.628.851	2.296.914
14. PROFITUL SAU PIERDEREA CURENT(Ă):			
- Profit (rd. 12 + 45 - 35 - 52)	55	81.393.387	122.089.409
- Pierdere (rd. 35 + 52 - 12 - 45)	56	0	0
15. Venituri extraordinare (ct.771)	57		
16. Cheltuieli extraordinare (ct.671)	58		
17. PROFITUL SAU PIERDEREA DIN ACTIVITATEA EXTRAORDINARĂ:			
- Profit (rd. 57 - 58)	59	0	0
- Pierdere (rd. 58 - 57)	60	0	0

VENITURI TOTALE (rd. 12 + 45 + 57)	61	641.406.063	689.725.396
CHELTUIELI TOTALE (rd. 35 + 52 + 58)	62	560.012.676	567.635.987
PROFITUL SAU PIERDEREA BRUT(Ă):			
- Profit (rd. 61 - 62)	63	81.393.387	122.089.409
- Pierdere (rd. 62 - 61)	64	0	0
18. Impozitul pe profit (ct.691)	65	12.377.564	23.302.677
19. Alte impozite ne reprezentate la elementele de mai sus (ct.698)	66		
20. PROFITUL SAU PIERDEREA NET(Ă) A EXERCITIULUI FINANCIAR:			
- Profit (rd. 63 - 64 - 65 - 66)	67	69.015.823	98.786.732
- Pierdere (rd. 64 + 65 + 66 - 63)	68	0	0

Suma de control F20 : 10455487935 / 142438550450

*) Conturi de repartizat după natura elementelor respective.

1) La acest rând (rd.19) se cuprind și drepturile colaboratorilor, stabilite potrivit legislației muncii, care se preiau din rulajul debitor al contului 621 „Cheltuieli cu colaboratorii”, analitic „Colaboratori persoane fizice”.

ADMINISTRATOR,

INTOCMIT,

Numele și prenumele

CIOBANU SORINEL

Numele și prenumele

BREZEANU DRAGOS

Semnătura

Stampila unității

Calitatea

11--DIRECTOR ECONOMIC

Semnătura

Nr.de inregistrare in organismul profesional:

Formular
VALIDAT

DATE INFORMATIVE

F30 - pag. 1

la data de 31.12.2014

Formular 30

- lei -

I. Date privind rezultatul inregistrat	Nr. rd.	Nr.unitati		Sume
A	B	1		2
Unitați care au inregistrat profit	01	1		98.786.732
Unitați care au inregistrat pierdere	02			
Unitați care nu au inregistrat nici profit nici pierdere	03			
II Date privind platile restante	Nr. rd.	Total, din care:	Pentru activitatea curenta	Pentru activitatea de investitii
A	B	1=2+3	2	3
Plati restante – total (rd.05 + 09 + 15 la 19 + 23)	04	49.298.418	49.298.418	
Furnizori restanți – total (rd. 06 la 08)	05	25.387	25.387	
- peste 30 de zile	06	25.387	25.387	
- peste 90 de zile	07			
- peste 1 an	08			
Obligatii restante fata de bugetul asigurarilor sociale – total (rd.10 la 14)	09			
- contributi pentru asigurari sociale de stat datorate de angajatori, salariatii si alte persoane asimilate	10			
- contributi pentru fondul asigurarilor sociale de sanatate	11			
- contribuția pentru pensia suplimentară	12			
- contributi pentru bugetul asigurarilor pentru somaj	13			
- alte datorii sociale	14			
Obligatii restante fata de bugetele fondurilor speciale si alte fonduri	15			
Obligatii restante fata de alti creditori	16	49.273.031	49.273.031	
Impozite si taxe neplatite la termenul stabilit la bugetul de stat	17			
Impozite si taxe neplatite la termenul stabilit la bugetele locale	18			
Credite bancare nerambursate la scadenta – total (rd. 20 la 22)	19			
- restante dupa 30 de zile	20			
- restante dupa 90 de zile	21			
- restante dupa 1 an	22			
Dobanzi restante	23			
III. Numar mediu de salariatii	Nr. rd.	31.12.2013		31.12.2014
A	B	1		2
Numar mediu de salariatii	24	1.249		1.245
Numarul efectiv de salariatii existenti la sfarsitul perioadei, respectiv la data de 31 decembrie	25	1.263		1.268

IV. Dobânzi, dividende și redevențe plătite în cursul perioadei de raportare. Subvenții încasate și creanțe restante	Nr. rd.	Sume (lei)
A	B	1
Venituri brute din dobânzi plătite către persoanele fizice nerezidente , din care:	26	
- impozitul datorat la bugetul de stat	27	
Venituri brute din dobânzi plătite către persoanele fizice nerezidente din statele membre ale Uniunii Europene, din care:	28	
- impozitul datorat la bugetul de stat	29	
Venituri brute din dobânzi plătite către persoanele juridice nerezidente, din care:	30	
- impozitul datorat la bugetul de stat	31	
Venituri brute din dobânzi plătite către persoanele juridice asociate*) nerezidente din statele membre ale Uniunii Europene, din care:	32	
- impozitul datorat la bugetul de stat	33	
Venituri brute din dividende plătite către persoanele fizice nerezidente , din care:	34	
- impozitul datorat la bugetul de stat	35	
Venituri brute din dividende plătite către persoanele fizice nerezidente din statele membre ale Uniunii Europene, din care:	36	
- impozitul datorat la bugetul de stat	37	
Venituri brute din dividende plătite către persoanele juridice nerezidente , potrivit prevederilor art. 117 lit. h) din Legea nr. 571/2003 privind Codul fiscal, cu modificările și completările ulterioare, din care:	38	
- impozitul datorat la bugetul de stat	39	
Venituri brute din redevențe plătite către persoane fizice nerezidente, din care:	40	
- impozitul datorat la bugetul de stat	41	
Venituri brute din redevențe plătite către persoanele fizice nerezidente din state membre ale Uniunii Europene, din care:	42	
- impozitul datorat la bugetul de stat	43	
Venituri brute din redevențe plătite către persoane juridice nerezidente, din care:	44	
- impozitul datorat la bugetul de stat	45	
Venituri brute din redevențe plătite către persoanele juridice asociate*) nerezidente din statele membre ale Uniunii Europene, din care:	46	
- impozitul datorat la bugetul de stat	47	
Redevențe plătite în cursul perioadei de raportare pentru bunurile din domeniul public, primite în concesiune, din care:	48	1.735.109
- redevențe pentru bunurile din domeniul public plătite la bugetul de stat	49	1.730.303
Redevență minieră plătită la bugetul de stat	50	
Redevență petrolieră plătită la bugetul de stat	51	
Chirii plătite în cursul perioadei de raportare pentru terenuri 1)	52	
Venituri brute din servicii plătite către persoane nerezidente, din care:	53	
- impozitul datorat la bugetul de stat	54	
Venituri brute din servicii plătite către persoane nerezidente din statele membre ale Uniunii Europene, din care:	55	
- impozitul datorat la bugetul de stat	56	
Subvenții încasate în cursul perioadei de raportare, din care:	57	

- subvenții încasate în cursul perioadei de raportare aferente activelor	58		
- subvenții aferente veniturilor, din care:	59		
- subvenții pentru stimularea ocupării forței de muncă **)	60		
Creanțe restante , care nu au fost încasate la termenele prevăzute în contractele comerciale și/sau în actele normative în vigoare, din care:	61		31.976.972
- creanțe restante de la entități din sectorul majoritar sau integral de stat	62		8.804.622
- creanțe restante de la entități din sectorul privat	63		23.172.350
V. Tichete de masa	Nr. rd.		Sume (lei)
A	B		1
Contravaloarea tichetelor de masa acordate salariatilor	64		2.399.948
VI. Cheltuieli efectuate pentru activitatea de cercetare - dezvoltare ***)	Nr. rd.	31.12.2013	31.12.2014
A	B	1	2
Cheltuieli de cercetare - dezvoltare, din care:	65		
- după surse de finanțare, din care:	66		
- din fonduri publice	67		
- din fonduri private	68		
- după natura cheltuielilor, din care:	69		
- cheltuieli curente	70		
- cheltuieli de capital	71		
VII. Cheltuieli de inovare ****)	Nr. rd.	31.12.2013	31.12.2014
A	B	1	2
Cheltuieli de inovare	72		
VIII. Alte informații	Nr. rd.	31.12.2013	31.12.2014
A	B	1	2
Avansuri acordate pentru imobilizări necorporale (ct. 234)	73		
Avansuri acordate pentru imobilizări corporale (ct. 232)	74	2.164.232	596.366
Imobilizări financiare, în sume brute (rd. 76 + 84)	75	43.329.533	43.446.355
Acțiuni deținute la entitățile afiliate, interese de participare, alte titluri imobilizate și obligațiuni, în sume brute (rd. 77 la 83)	76	43.308.157	43.308.157
- acțiuni cotate emise de rezidenți	77		
- acțiuni necotate emise de rezidenți	78	43.301.722	43.301.722
- părți sociale emise de rezidenți	79	6.435	6.435
- obligațiuni emise de rezidenți	80		
- acțiuni emise de organisme de plasament colectiv emise de rezidenți	81		
- acțiuni și părți sociale emise de nerezidenți	82		
- obligațiuni emise de nerezidenți	83		
Creanțe imobilizate, în sume brute (rd. 85+86)	84	21.376	138.198

- creanțe imobilizate în lei și exprimate în lei, a caror decontare se face în funcție de cursul unei valute (din ct. 267)	85	11.025	127.847
- creanțe imobilizate în valută (din ct. 267)	86	10.351	10.351
Creanțe comerciale, avansuri acordate furnizorilor și alte conturi asimilate, în sume brute (ct. 4092 + 411 + 413 + 418), din care:	87	79.693.164	84.092.126
- creanțe comerciale externe, avansuri acordate furnizorilor externi și alte conturi asimilate, în sume brute (din ct. 4092 + din ct. 411 + din ct. 413 + din ct.418)	88	41.865.599	45.987.818
Creanțe comerciale neîncasate la termenul stabilit (din ct. 4092 + din ct. 411 + din ct. 413)	89	32.798.126	31.976.972
Creanțe în legătură cu personalul și conturi asimilate (ct. 425 + 4282)	90	34.686	20.893
Creanțe în legătură cu bugetul asigurărilor sociale și bugetul statului (ct. 431 + 437 + 4382 + 441 + 4424 + 4428 + 444 + 445 + 446 + 447 + 4482), (rd.92 la 96)	91	14.600.258	7.836.127
- creanțe în legătura cu bugetul asigurărilor sociale (ct.431+437+4382)	92	429.208	793.182
- creanțe fiscale în legătura cu bugetul statului (ct.441 +4424+4428+444+446)	93	14.171.050	7.042.945
- subvenții de încasat(ct.445)	94		
- fonduri speciale - taxe și varsăminte asimilate (ct.447)	95		
- alte creanțe în legătura cu bugetul statului(ct.4482)	96		
Creanțele entității în relațiile cu entitățile afiliate(ct.451)	97		
Creanțe în legătură cu bugetul asigurărilor sociale și bugetul statului neîncasate la termenul stabilit (din ct. 431 + din ct. 437 + din ct. 4382 + din ct. 441 + din ct. 4424 + din ct. 4428 + din ct. 444 + din ct. 445 + din ct. 446 + din ct. 447 + din ct. 4482)	98		
Alte creanțe (ct. 453 + 456 + 4582 + 461 + 471 + 473), (rd.100 la 102)	99	3.710.486	6.430.140
- decontări privind interesele de participare ,decontări cu acționarii/ asociații privind capitalul ,decontări din operații în participatie (ct.453+456+4582)	100	1.678.192	2.561.458
- alte creanțe în legătura cu persoanele fizice și persoanele juridice, altele decât creanțele în legătura cu instituțiile publice (instituțiile statului) (din ct. 461 + din ct. 471 + din ct.473)	101	2.027.828	3.853.601
- sumele preluate din contul 542 "Avansuri de trezorerie" reprezentând avansurile de trezorerie, acordate potrivit legii și nedecontate până la data de 31 decembrie (din ct. 461)	102	4.466	15.081
Dobânzi de încasat (ct. 5187) , din care:	103		
- de la nerezidenți	104		
Valoarea împrumuturilor acordate operatorilor economici *****)	105		
Investiții pe termen scurt, în sume brute (ct. 501 + 505 + 506 + din ct.508), (rd.107 la 113)	106		
- acțiuni cotate emise de rezidenți	107		
- acțiuni necotate emise de rezidenți	108		

- părți sociale emise de rezidenți	109		
- obligațiuni emise de rezidenți	110		
- acțiuni emise de organismele de plasament colectiv rezidente	111		
- acțiuni emise de nerezidenți	112		
- obligațiuni emise de nerezidenți	113		
Alte valori de încasat (ct. 5113 + 5114)	114		
Casa în lei și în valută (rd.116+117)	115	198.876	261.392
- în lei (ct. 5311)	116	196.551	258.941
- în valută (ct. 5314)	117	2.325	2.451
Conturi curente la bănci în lei și în valută (rd.119+121)	118	81.347.699	220.330.819
- în lei (ct. 5121), din care:	119	65.528.159	96.668.148
- conturi curente în lei deschise la bănci nerezidente	120		
- în valută (ct. 5124), din care:	121	15.819.540	123.662.671
- conturi curente în valută deschise la bănci nerezidente	122		
Alte conturi curente la bănci și acreditive, (rd.124+125)	123		
- sume în curs de decontare, acreditive și alte valori de încasat, în lei (ct. 5112 + 5125 + 5411)	124		
- sume în curs de decontare și acreditive în valută (din ct. 5125 + 5412)	125		
Datorii (rd. 127 + 130+ 133 + 136 + 139 + 142 + 145 + 148 + 151+ 154 + 157 + 158 + 162+ 164 + 165 + 170 + 171 + 172 + 178)	126	371.073.878	369.510.733
Împrumuturi din emisiuni de obligațiuni , în sume brute (ct. 161),(rd. 128 +129)	127		
- în lei	128		
- în valută	129		
Dobanzi aferente împrumuturilor din emisiuni de obligațiuni în sume brute (ct.1681), (rd.131 +132)	130		
- în lei	131		
- în valuta	132		
Credite bancare interne pe termen scurt (ct. 5191 + 5192 + 5197), (rd. 134+135)	133		
- în lei	134		
- în valută	135		
Dobanzile aferente creditelor bancare interne pe termen scurt(din ct. 5198), (rd. 137+138)	136		
- în lei	137		
- în valuta	138		
Credite bancare externe pe termen scurt (ct.5193+5194 +5195), (rd. 140+141)	139		
- în lei	140		
- în valută	141		
Dobanzi aferente creditelor bancare externe pe termen scurt (din ct.5198), (rd. 143+144)	142		
- în lei	143		
- în valuta	144		

Credite bancare pe termen lung (ct. 1621 + 1622 + 1627), (rd.146+147)	145	284.498.156	243.714.188
- în lei	146		
- în valută	147	284.498.156	243.714.188
Dobanzi aferente creditelor bancare pe termen lung (din ct.1682) (rd.149+150)	148		0
- in lei	149		
-in valuta	150		0
Credite bancare externe pe termen lung (ct. 1623 + 1624 + 1625) (rd.152+153)	151		
- în lei	152		
- în valută	153		
Dobanzi aferente creditelor bancare externe pe termen lung (din ct.1682), (rd. 155+156)	154		
- in lei	155		
- in valuta	156		
Credite de la trezoreria statului si dobanzile aferente (ct. 1626 + din ct. 1682)	157		
Alte împrumuturi și dobânzile aferente (ct. 166 + 167 + 1685 + 1686 + 1687) (rd. 159+160)	158	2.872.060	3.479.248
- în lei si exprimate in lei, a caror decontare se face in functie de cursul unei valute	159	1.628.406	1.615.464
- în valută	160	1.243.654	1.863.784
Valoarea concesiunilor primite (din ct. 167)	161	152.070	152.070
Datorii comerciale, avansuri primite de la clienți și alte conturi asimilate, în sume brute (ct. 401 + 403 + 404 + 405 + 408 + 419), din care:	162	72.814.832	57.140.725
- datorii comerciale externe , avansuri primite de la clienti externi si alte conturi asimilate, in sume brute (din ct.401+din ct.403 +din ct. 404 + din ct. 405 + din ct. 408 + din ct.419)	163	12.291.790	14.015.166
Datorii în legătură cu personalul și conturi asimilate (ct. 421 + 423 + 424 + 426 + 427 + 4281)	164	3.185.930	3.532.401
Datorii în legătură cu bugetul asigurărilor sociale și bugetul statului (ct. 431 + 437 + 4381 + 441 + 4423 + 4428 + 444 + 446 + 447 + 4481) (rd.166 la 169)	165	5.038.687	9.391.437
- datorii in legatura cu bugetul asigurarilor sociale (ct.431+437+4381)	166	3.812.590	3.657.448
- datorii fiscale in legatura cu bugetul statului (ct.441+4423+4428+444+446)	167	1.208.621	5.715.273
- fonduri speciale - taxe si varsaminte asimilate (ct.447)	168	17.476	18.716
- alte datorii in legatura cu bugetul statului (ct.4481)	169		
Datoriile entitatii in relatiile cu entitatile afiliate (ct.451)	170		
Sume datorate actionarilor / asociatilor (ct.455)	171		
Alte datorii (ct. 453 + 456 + 457 + 4581 + 462 + 472 + 473 + 478 + 269 + 509) (rd.173 la 177)	172	2.664.213	52.252.734

-decontari privind interesele de participare , decontari cu actionarii /asociatii privind capitalul, decontari din operatii in participatie (ct.453+456+457+4581)	173			49.290.173	
-alte datorii in legatura cu persoanele fizice si persoanele juridice, altele decat datoriile in legatura cu institutiile publice (institutiile statului) 2) (din ct.462+din ct.472+din ct.473)	174	91.713		390.061	
- subventii nereluate la venituri (din ct. 472)	175				
- varsaminte de efectuat pentru imobilizari financiare si investitii pe termen scurt (ct.269+509)	176	2.572.500		2.572.500	
- venituri în avans aferente activelor primite prin transfer de la clienți (ct. 478)	177				
Dobânzi de plătit (ct. 5186)	178				
Valoarea împrumuturilor primite de la operatorii economici *****)	179				
Capital subscris vărsat (ct. 1012), din care:	180	143.772.150		143.772.150	
- acțiuni cotate 3)	181				
- acțiuni necotate 4)	182	143.772.150		143.772.150	
- părți sociale	183				
- capital subscris varsat de nerezidenti (din ct. 1012)	184				
Brevete si licente (din ct.205)	185	53.215		141.837	
IX. Informatii privind cheltuielile cu colaboratorii	Nr. rd.	31.12.2013		31.12.2014	
A	B	1	2		
Cheltuieli cu colaboratorii (ct. 621)	186	671.587		699.110	
X. Informații privind bunurile din domeniul public al statului	Nr. rd.	31.12.2013		31.12.2014	
A	B	1	2		
Valoarea bunurilor din domeniul public al statului aflate în administrare	187				
Valoarea bunurilor din domeniul public al statului aflate în concesiune	188	2.006.219.235		2.006.219.235	
Valoarea bunurilor din domeniul public al statului închiriate	189				
XI. Capital social vărsat	Nr. rd.	31.12.2013		31.12.2014	
		Suma (lei)	% 5)	Suma (lei)	% 5)
A	B	Col.1	Col.2	Col.3	Col.4
Capital social vărsat (ct. 1012) 5), (rd. 191 + 194 + 198+ 199 + 200 + 201)	190	143.772.150	X	143.772.150	X
- deținut de instituții publice, (rd. 192+193)	191	115.017.720	80,00	115.017.720	80,00
- deținut de instituții publice de subordonare centrală	192	115.017.720	80,00	115.017.720	80,00
- deținut de instituții publice de subordonare locală	193				

- deținut de societățile cu capital de stat, din care:	194				
- cu capital integral de stat	195				
- cu capital majoritar de stat	196				
- cu capital minoritar de stat	197				
- deținut de regii autonome	198				
- deținut de societăți cu capital privat	199				
- deținut de persoane fizice	200				
- deținut de alte entități	201	28.754.430	20,00	28.754.430	20,00
	Nr. rd.	Sume			
A	B	31.12.2013		31.12.2014	
XII. Dividende/vărsăminte cuvenite bugetului de stat sau local, de repartizat din profitul exercițiului financiar de către companiile naționale, societățile naționale, societățile și regiile autonome, din care:	202	45.676.142		61.591.289	
- către instituții publice centrale;	203	36.540.914		49.273.031	
- către instituții publice locale;	204				
- către alți acționari la care statul/unitățile administrativ teritoriale/instituțiile publice dețin direct/indirect acțiuni sau participații indiferent de ponderea acestora.	205	9.135.228		12.318.258	
	Nr.	Sume			
A	B	31.12.2013		31.12.2014	
XIII. Dividende/vărsăminte cuvenite bugetului de stat sau local, virate în perioada de raportare din profitul companiilor naționale, societăților naționale, societăților și al regiilor autonome, din care:	206	45.676.142		61.591.289	
- dividende/vărsăminte din profitul exercițiului financiar al anului precedent, din care virate:	207	45.676.142		12.318.258	
- către instituții publice centrale;	208	36.540.914			
- către instituții publice locale;	209				
- către alți acționari la care statul/ unitățile administrativ teritoriale /instituțiile publice dețin direct/indirect acțiuni sau participații indiferent de ponderea acestora.	210	9.135.228		12.318.258	
- dividende/vărsăminte din profitul exercițiilor financiare anterioare anului precedent, din care virate:	211				
- către instituții publice centrale;	212				
- către instituții publice locale;	213				
- către alți acționari la care statul/ unitățile administrativ teritoriale /instituțiile publice dețin direct/indirect acțiuni sau participații indiferent de ponderea acestora.	214				

XIV. Creanțe preluate prin cesionare de la persoane juridice *****)	Nr. rd.	Sume	
		31.12.2013	31.12.2014
A	B		
Creanțe preluate prin cesionare de la persoane juridice (la valoarea nominală), din care:	215		
- creanțe preluate prin cesionare de la persoane juridice afiliate	216		
Creanțe preluate prin cesionare de la persoane juridice (la cost de achiziție), din care:	217		
- creanțe preluate prin cesionare de la persoane juridice afiliate	218		
XV. Venituri obținute din activități agricole *****)	Nr. rd.	Sume	
A		B	31.12.2013
Venituri obținute din activități agricole	219		

Suma de control F30 : 9558544101 / 142438550450

*) Pentru statutul de "persoane juridice asociate" se vor avea în vedere prevederile art. 124²⁰, lit. b) din Legea nr. 571/2003 privind Codul fiscal, cu modificările și completările ulterioare.

**) Subvenții pentru stimularea ocupării forței de muncă (transferuri de la bugetul statului către angajator) - reprezintă sumele acordate angajatorilor pentru plata absolvenților instituțiilor de învățământ, stimularea șomerilor care se încadrează în muncă înainte de expirarea perioadei de șomaj, stimularea angajatorilor care încadrează în muncă pe perioadă nedeterminată șomeri în vârstă de peste 45 ani, șomeri întreținători unici de familie sau șomeri care în termen de 3 ani de la data angajării îndeplinesc condițiile pentru a solicita pensia anticipată parțială sau de acordare a pensiei pentru limita de vârstă, ori pentru alte situații prevăzute prin legislația în vigoare privind sistemul asigurărilor pentru șomaj și stimularea ocupării forței de muncă.

***) Se va completa cu cheltuielile efectuate pentru activitatea de cercetare-dezvoltare, respectiv cercetarea fundamentală, cercetarea aplicativă, dezvoltarea tehnologică și inovarea, stabilite potrivit prevederilor Ordonanței Guvernului nr. 57/2002 privind cercetarea științifică și dezvoltarea tehnologică, aprobată cu modificări și completări prin Legea nr. 324/2003, cu modificările și completările ulterioare. Cheltuielile se vor completa conform Regulamentului de punere în aplicare (UE) nr. 995/2012 al Comisiei din 26 octombrie 2012 de stabilire a normelor de punere în aplicare a Deciziei nr. 1.608/2003/CE a Parlamentului European și a Consiliului privind producția și dezvoltarea statisticilor comunitare în domeniul științei și al tehnologiei, publicat în Jurnalul Oficial al Uniunii Europene, seria L, nr. 299 din 27 octombrie 2012.

****) Se va completa cu cheltuielile de inovare conform Regulamentului (CE) nr. 995/2012 de stabilire a normelor de punere în aplicare a Deciziei nr. 1608/2003/CE a Parlamentului European și al Consiliului privind producția și dezvoltarea statisticilor comunitare în domeniul științei și tehnologiei, publicat în Jurnalul Oficial Seria L, nr. 299/27.10.2012.

*****) În categoria operatorilor economici nu se cuprind entitățile reglementate și supravegheate de Banca Națională a României, respectiv Autoritatea de Supraveghere Financiară, societățile reclassificate în sectorul administrației publice și instituțiile fără scop lucrativ în serviciul gospodăriilor populației.

*****) Pentru creanțele preluate prin cesionare de la persoane juridice se vor completa atât valoarea nominală a acestora, cât și costul lor de achiziție. Pentru statutul de „persoane juridice afiliate” se vor avea în vedere prevederile art. 7 alin.(1) pct. 21 lit. c) din Legea nr. 571/2003 privind Codul fiscal, cu modificările și completările ulterioare.

*****) Conform art. 11 din Regulamentul Delegat (UE) nr. 639/2014 al Comisiei din 11 martie 2014 de completare a Regulamentului (UE) nr. 1307/2013 al Parlamentului European și al Consiliului de stabilire a unor norme privind plățile directe acordate fermierilor prin scheme de sprijin în cadrul politicii agricole comune și de modificare a anexei X la regulamentul menționat, "(1) ... veniturile obținute din activitățile agricole sunt veniturile care au fost obținute de un fermier din activitatea sa agricolă în sensul articolului 4 alineatul (1) litera (c) din regulamentul menționat [R (UE) 1307/2013], în cadrul exploatației sale, inclusiv sprijinul din partea Uniunii din Fondul european de garantare agricolă (FEGA) și din Fondul european agricol pentru dezvoltare rurală (FEADR), precum și orice ajutor național acordat pentru activități agricole, cu excepția plăților directe naționale complementare în temeiul articolelor 18 și 19 din Regulamentul (UE) nr. 1307/2013.

Veniturile obținute din prelucrarea produselor agricole în sensul articolului 4 alineatul (1) litera (d) din Regulamentul (UE) nr. 1307/2013 ale exploatației sunt considerate venituri din activități agricole cu condiția ca produsele prelucrate să rămână proprietatea fermierului și ca o astfel de prelucrare să aibă ca rezultat un alt produs agricol în sensul articolului 4 alineatul (1) litera (d) din Regulamentul (UE) nr. 1307/2013.

Orice alte venituri sunt considerate venituri din activități neagricole.

(2) În sensul alineatului (1), „venituri” înseamnă veniturile brute, înaintea deducerii costurilor și impozitelor aferente. ...".

¹⁾ Se vor include chiriile plătite pentru terenuri ocupate (culturi agricole, pășuni, fânețe etc.) și aferente spațiilor comerciale (terase etc.) aparținând proprietarilor privați sau unor unități ale administrației publice, inclusiv chiriile pentru folosirea luciului de apă în scop recreativ sau în alte scopuri (pescuit etc.).

²⁾ În categoria „Alte datorii în legătură cu persoanele fizice și persoanele juridice, altele decât datoriile în legătură cu instituțiile publice (instituțiile statului)” nu se vor înscrie subvențiile aferente veniturilor existente în soldul contului 472.

³⁾ Titluri de valoare care conferă drepturi de proprietate asupra societăților, care sunt negociabile și tranzacționate, potrivit legii.

⁴⁾ Titluri de valoare care conferă drepturi de proprietate asupra societăților, care nu sunt tranzacționate.

⁵⁾ La secțiunea „XI Capital social vărsat” la rd. 191 - 201 în col. 2 și col. 4 entitățile vor înscrie procentul corespunzător capitalului social deținut în totalul capitalului social vărsat înscris la rd. 190.


ADMINISTRATOR,

Numele si prenumele

CIOBANU SORINEL

Semnatura

Stampila unitatii

**Formular
VALIDAT****INTOCMIT,**

Numele si prenumele

BREZEANU DRAGOS

Calitatea

11--DIRECTOR ECONOMIC

Semnatura

Nr.de inregistrare in organismul profesional:

SITUATIA ACTIVELOR IMOBILIZATE

F40 - pag. 1

la data de 31.12.2014

Formular 40

- lei -

Elemente de imobilizari	Nr. rd.	Valori brute				
		Sold initial	Cresteri	Reduceri		Sold final (col.5=1+2-3)
				Total	Din care: dezmembrari si casari	
A	B	1	2	3	4	5
Imobilizari necorporale						
Cheltuieli de constituire si cheltuieli de dezvoltare	01				X	
Alte imobilizari	02	5.331.625	166.132		X	5.497.757
Avansuri si imobilizari necorporale in curs	03				X	
TOTAL (rd. 01 la 03)	04	5.331.625	166.132		X	5.497.757
Imobilizari corporale						
Terenuri	05	4.124.862.577	150.895.383	1.140.430.751	X	3.135.327.209
Constructii	06	1.627.934.977	3.045.160			1.630.980.137
Instalatii tehnice si masini	07	676.818.110	7.703.623	4.348.738		680.172.995
Alte instalatii , utilaje si mobilier	08	156.450.216	3.877.667	4.150		160.323.733
Avansuri si imobilizari corporale in curs	09	67.624.999	4.524.194	4.322.339		67.826.854
TOTAL (rd. 05 la 09)	10	6.653.690.879	170.046.027	1.149.105.978		5.674.630.928
Imobilizari financiare	11	43.329.533	121.213		X	43.450.746
ACTIVE IMOBILIZATE - TOTAL (rd.04+10+11)	12	6.702.352.037	170.333.372	1.149.105.978		5.723.579.431

SITUATIA AMORTIZARII ACTIVELOR IMOBILIZATE

- lei -

Elemente de imobilizari	Nr. rd.	Sold initial	Amortizare in cursul anului	Amortizare aferenta imobilizarilor scoase din evidenta	Amortizare la sfarsitul anului (col.9=6+7-8)
A	B	6	7	8	9
Imobilizari necorporale					
Cheltuieli de constituire si cheltuieli de dezvoltare	13				
Alte imobilizari	14	5.086.309	150.559		5.236.868
TOTAL (rd.13 +14)	15	5.086.309	150.559		5.236.868
Imobilizari corporale					
Terenuri	16				
Constructii	17	550.596.375	57.783.009		608.379.384
Instalatii tehnice si masini	18	438.947.660	57.876.894		496.824.554
Alte instalatii ,utilaje si mobilier	19	75.524.587	13.918.618		89.443.205
TOTAL (rd.16 la 19)	20	1.065.068.622	129.578.521		1.194.647.143
AMORTIZARI - TOTAL (rd.15 +20)	21	1.070.154.931	129.729.080		1.199.884.011

SITUATIA AJUSTARILOR PENTRU DEPRECIERE

F40 - pag. 2

- lei -

Elemente de imobilizari	Nr. rd.	Sold initial	Ajustari constituite in cursul anului	Ajustari reluate la venituri	Sold final (col. 13=10+11-12)
A	B	10	11	12	13
Imobilizari necorporale					
Cheltuieli de constituire si cheltuieli de dezvoltare	22				
Alte imobilizari	23				
Avansuri si imobilizari necorporale in curs	24				
TOTAL (rd.22 la 24)	25				
Imobilizari corporale					
Terenuri	26				
Constructii	27	360.924	2.638	24.460	339.102
Instalatii tehnice si masini	28	23.665	10.010	23.666	10.009
Alte instalatii, utilaje si mobilier	29	4.950	2.111	4.950	2.111
Avansuri si imobilizari corporale in curs	30		533.131		533.131
TOTAL (rd. 26 la 30)	31	389.539	547.890	53.076	884.353
Imobilizari financiare	32	17.641.463	1.435.018		19.076.481
AJUSTARI PENTRU DEPRECIERE - TOTAL (rd.25+31+32)	33	18.031.002	1.982.908	53.076	19.960.834

Suma de control F40 : 48430445526 / 142438550450


ADMINISTRATOR,

Numele si prenumele

CIOBANU SORINEL

Semnătura

Stampila unității

**INTOCMIT,**

Numele si prenumele

BREZEANU DRAGOS

Calitatea

11-DIRECTOR ECONOMIC

Semnătura

Nr.de inregistrare in organismul profesional:

Formular
VALIDAT