

Bifati numai dacă Mari Contribuabili care depun bilantul la Bucuresti
este cazul: Sucursala

Dacă entitatea a optat pentru un exercitiu financiar diferit de anul calendaristic, potrivit art.27 alin.(3) din Legea contabilității nr.82/ 1991

Entitatea COMPANIA NATIONALA AEROPORTURI BUCURESTI SA

Adresa

Judet Ilfov Sector Localitate OTOPENI

Strada Nr. Bloc Scara Ap. Telefon

CALEA BUCURESTILOR 224E

Număr din registrul comertului J23/401/05.02.2010

Cod unic de inregistrare 26490194

Forma de proprietate 14--Companii si societati nationale

Activitatea preponderentă (cod si denumire clasa CAEN)

5223 Activități de servicii anexe transporturilor aeriene

F10 - pag. 1

BILANȚ

la data de 31.12.2010

Formular 10

- lei -

Denumirea elementului	Nr. rd.	Sold la:	
		01.01.2010	31.12.2010
A	B	1	2
A. ACTIVE IMOBILIZATE			
I. IMOBILIZĂRI NECORPORALE			
1.Cheltuieli de constituire (ct.201-2801)	01	205.217	
2.Cheltuielile de dezvoltare (ct.203-2803-2903)	02		
3. Concesiuni, brevete, licențe, mărci comerciale, drepturi și active similare și alte immobilizări necorporale (ct. 205 + 208 - 2805 - 2808 - 2905 - 2908)	03	2.007.194.720	2.006.823.164
4. Fond comercial (ct.2071-2807-2907)	04		
5. Avansuri si immobilizari necorporale in curs de executie (ct.233+234-2933)	05		
TOTAL (rd.01 la 05)	06	2.007.399.937	2.006.823.164
II. IMOBILIZĂRI CORPORALE			
1. Terenuri și construcții (ct. 211 + 212 - 2811 - 2812 - 2911 - 2912)	07	5.015.899.476	4.881.974.142
2. Instalații tehnice și mașini (ct. 213 + 223 - 2813 - 2913)	08	144.587.599	176.327.410
3. Alte instalații, utilaje și mobilier (ct. 214 + 224 - 2814 - 2914)	09	113.700.275	88.586.482
4. Avansuri și immobilizări corporale în curs de execuție (ct. 231 + 232 - 2931)	10	142.412.171	324.403.342
TOTAL (rd. 07 la 10)	11	5.416.599.521	5.471.291.376
III. IMOBILIZĂRI FINANCIARE			
1. Acțiuni deținute la entitățile afiliate (ct. 261 - 2961)	12	350.640	
2. Împrumuturi acordate entităților afiliate (ct. 2671 + 2672 - 2964)	13		
3. Interese de participare (ct. 263 - 2962)	14		
4. Împrumuturi acordate entităților de care compania este legată în virtutea intereselor de participare (ct. 2673 + 2674 - 2965)	15		
5. Investiții deținute ca immobilizări (ct. 265 - 2963)	16	39.294.018	39.644.657

6. Alte împrumuturi (ct. 2675* + 2676* + 2677 + 2678* + 2679* - 2966* - 2968*)	17	18.704.882	18.642.963
TOTAL (rd. 12 la 17)	18	58.349.540	58.287.620
ACTIVE IMOBILIZATE - TOTAL (rd. 06 + 11 + 18)	19	7.482.348.998	7.536.402.160
B. ACTIVE CIRCULANTE			
I. STOCURI			
1. Materii prime și materiale consumabile (ct. 301 + 321 + 302 + 322 + 303 + 323 +/- 308 + 351 + 358 + 381 + 328 +/- 388 - 391 - 392 - 3951 - 3958 - 398)	20	17.058.089	12.245.093
2. Producția în curs de execuție (ct. 331 + 332 + 341 +/- 348* - 393 - 3941 - 3952)	21		
3. Produse finite și mărfuri (ct. 345 + 346 +/- 348* + 354 + 356 + 357 + 361 + 326 +/- 368 + 371 + 327 +/- 378 - 3945 - 3946 - 3953 - 3954 - 3956 - 3957 - 396 - 397 - 4428)	22	1.402	15.074
4. Avansuri pentru cumpărări de stocuri (ct. 4091)	23	37.902	11.825
TOTAL (rd. 20 la 23)	24	17.097.393	12.271.992
II. CREANȚE (Sumele care urmează să fie încasate după o perioadă mai mare de un an trebuie prezentate separat pentru fiecare element.)			
1. Creanțe comerciale (ct. 2675* + 2676* + 2678* + 2679* - 2966* - 2968* + 4092 + 411 + 413 + 418 - 491)	25	58.220.180	62.828.884
2. Sume de încasat de la entitățile afiliate (ct. 451** - 495*)	26		
3. Sume de încasat de la entitățile de care compania este legată în virtutea intereselor de participare (ct. 453 - 495*)	27		
4. Alte creanțe (ct. 425 + 4282 + 431** + 437** + 4382 + 441** + 4424 + 4428** + 444** + 445 + 446** + 447** + 4482 + 4582 + 461 + 473** - 496 + 5187)	28	23.259.669	30.071.202
5. Capital subscris și nevărsat (ct. 456 - 495*)	29		
TOTAL (rd. 25 la 29)	30	81.479.849	92.900.086
III. INVESTIȚII PE TERMEN SCURT			
1. Acțiuni deținute la entitățile afiliate (ct. 501 - 591)	31		
2. Alte investiții pe termen scurt (ct. 505 + 506 + 508 - 595 - 596 - 598 + 5113 + 5114)	32		
TOTAL (rd. 31 + 32)	33		
IV. CASA ȘI CONTURI LA BĂNCI (ct. 5112 + 512 + 531 + 532 + 541 + 542)	34	75.829.907	62.105.352
ACTIVE CIRCULANTE - TOTAL (rd. 24 + 30 + 33 + 34)	35	174.407.149	167.277.430
C. CHELTUIELI ÎN AVANS (ct. 471)	36	1.971.291	788.470
D. DATORII: SUMELE CARE TREBUIE PLĂTITE ÎNTR-O PERIOADĂ DE PÂNĂ LA UN AN			
1. Împrumuturi din emisiunea de obligațiuni, prezentându-se separat împrumuturile din emisiunea de obligațiuni convertibile (ct. 161 + 1681 - 169)	37		
2. Sume datorate instituțiilor de credit (ct. 1621 + 1622 + 1624 + 1625 + 1627 + 1682 + 5191 + 5192 + 5198)	38	12.366.000	
3. Avansuri încasate în contul comenzilor (ct. 419)	39	642.902	855.926
4. Datorii comerciale - furnizori (ct. 401 + 404 + 408)	40	13.301.585	148.225.538
5. Efecte de comerț de plătit (ct. 403 + 405)	41	117.817.884	24.036.681
6. Sume datorate entităților afiliate (ct. 1661 + 1685 + 2691 + 451***)	42		
7. Sume datorate entităților de care compania este legată în virtutea intereselor de participare (ct. 1663+1686+2692+ 453***)	43		

8. Alte datorii, inclusiv datoriile fiscale și datoriile privind asigurările sociale (ct. 1623 + 1626 + 167 + 1687 + 2693 + 421 + 423 + 424 + 426 + 427 + 4281 + 431*** + 437*** + 4381 + 441*** + 4423 + 4428*** + 444*** + 446*** + 447*** + 4481 + 455 + 456*** + 457 + 4581 + 462 + 473*** + 509 + 5186 + 5193 + 5194 + 5195 + 5196 + 5197)	44	8.443.259	19.100.379
TOTAL (rd. 37 la 44)	45	152.571.630	192.218.524
E. ACTIVE CIRCULANTE NETE/DATORII CURENTE NETE (rd. 35 + 36 - 45 - 63)	46	21.916.904	-24.396.930
F. TOTAL ACTIVE MINUS DATORII CURENTE (rd. 19 + 46)	47	7.504.265.902	7.512.005.230
G. DATORII: SUMELE CARE TREBUIE PLĂTITE ÎNTR-O PERIOADĂ MAI MARE DE UN AN			
1. Împrumuturi din emisiunea de obligațiuni, prezentându-se separat împrumuturile din emisiunea de obligațiuni convertibile (ct. 161 + 1681 - 169)	48		
2. Sume datorate instituțiilor de credit (ct. 1621 + 1622 + 1624 + 1625 + 1627 + 1682 + 5191 + 5192 + 5198)	49		
3. Avansuri încasate în contul comenzilor (ct. 419)	50		
4. Datorii comerciale - furnizori (ct. 401 + 404 + 408)	51		
5. Efecte de comerț de plătit (ct. 403 + 405)	52		73.304.679
6. Sume datorate entităților afiliate (ct. 1661 + 1685 + 2691 + 451***)	53		
7. Sume datorate entităților de care compania este legată în virtutea intereselor de participare (ct. 1663 + 1686 + 2692 + 453***)	54		
8. Alte datorii, inclusiv datoriile fiscale și datoriile privind asigurările sociale (ct. 1623 + 1626 + 167 + 1687 + 2693 + 421 + 423 + 424 + 426 + 427 + 4281 + 431*** + 437*** + 4381 + 441*** + 4423 + 4428*** + 444*** + 446*** + 447*** + 4481 + 455 + 456*** + 4581 + 462 + 473*** + 509 + 5186 + 5193 + 5194 + 5195 + 5196 + 5197)	55	2.006.371.305	2.014.478.905
TOTAL (rd. 48 la 55)	56	2.006.371.305	2.087.783.584
H. PROVIZIOANE			
1. Provizioane pentru pensii și obligații similare (ct. 1515)	57	9.758.315	10.414.131
2. Provizioane pentru impozite (ct. 1516)	58		
3. Alte provizioane (ct. 1511 + 1512 + 1513 + 1514 + 1518)	59	32.516.211	53.438.290
TOTAL (rd. 57 la 59)	60	42.274.526	63.852.421
I. VENITURI ÎN AVANS			
1. Subvenții pentru investiții (ct. 475)	61	417.074.226	387.506.085
2. Venituri înregistrate în avans (ct. 472) - total (rd.63 + 64), din care:	62	1.889.906	244.306
Sume de reluat într-o perioadă de până la un an (ct. 472*)	63	1.889.906	244.306
Sume de reluat într-o perioadă mai mare de un an (ct. 472*)	64		
Fond comercial negativ (ct.2075)	65		
TOTAL (rd. 61 + 62 + 65)	66	418.964.132	387.750.391
J. CAPITAL ȘI REZERVE			
I. CAPITAL			
1. Capital subscris vărsat (ct. 1012)	67	143.772.150	143.772.150
2. Capital subscris nevărsat (ct. 1011)	68		
3. Patrimoniul regiei (ct. 1015)	69		
TOTAL (rd. 67 la 69)	70	143.772.150	143.772.150
II. PRIME DE CAPITAL (ct. 104)	71		
III. REZERVE DIN REEVALUARE (ct. 105)	72	4.203.186.307	4.106.118.972
IV. REZERVE			

1. Rezerve legale (ct. 1061)	73	24.429.025	25.713.966
2. Rezerve statutare sau contractuale (ct. 1063)	74		
3. Rezerve reprezentând surplusul realizat din rezerve din reevaluare (ct. 1065)	75	210.107.538	231.851.655
4. Alte rezerve (ct. 1068)	76	382.454.920	412.939.752
TOTAL (rd. 73 la 76)	77	616.991.483	670.505.373
Acțiuni proprii (ct. 109)	78		
Câștiguri legate de instrumentele de capitaluri proprii (ct. 141)	79		
Pierderi legate de instrumentele de capitaluri proprii (ct. 149)	80		
V. PROFITUL SAU PIERDEREA REPORTAT(Ă)			
SOLD C (ct. 117)	81	74.595.905	11.204.747
SOLD D (ct. 117)	82		
VI. PROFITUL SAU PIERDEREA EXERCIȚIULUI FINANCIAR			
SOLD C (ct. 121)	83		42.546.838
SOLD D (ct. 121)	84		0
Repartizarea profitului (ct. 129)	85		1.284.940
CAPITALURI PROPRII - TOTAL (rd. 70+71+ 72+ 77 - 78 + 79 - 80+81 - 82 + 83 - 84 - 85)	86	5.038.545.845	4.972.863.140
Patrimoniul public (ct. 1016)	87		
CAPITALURI - TOTAL (rd. 86 + 87)	88	5.038.545.845	4.972.863.140

Suma de control F10 : 103277468048 / 175806015944

*) Conturi de repartizat dupa natura elementelor respective.

**) Solduri debitoare ale conturilor respective.

**) Solduri creditoare ale conturilor respective.

Rd.25 - Sumele înscrise la acest rând și preluate din conturile 2675 la 2679 reprezintă creanțele aferente contractelor de leasing financiar și altor contracte asimilate, precum și alte creanțe imobilizate, scadente într-o perioadă mai mică de 12 luni.

ADMINISTRATOR,

INTOCMIT,

Numele si prenumele


JIDAV TUDOR

Numele si prenumele

DUTULESCU AUGUSTIN

Semnătura

Stampila unității



Calitatea

11--DIRECTOR ECONOMIC

Semnătura

Formular
VALIDAT

Nr.de inregistrare in organismul profesional:

CONTUL DE PROFIT ȘI PIERDERE

la data de 31.12.2010

Formular 20

- lei -

Denumirea indicatorilor	Nr. rd.	Exercițiul financiar	
		2009	2010
A	B	1	2
1. Cifra de afaceri netă (rd. 02+03-04+05+06)	01		396.807.597
Producția vândută (ct.701+702+703+704+705+706+708)	02		394.094.371
Venituri din vânzarea mărfurilor (ct. 707)	03		4.269.975
Reduceri comerciale acordate (ct. 709)	04		1.556.749
Venituri din dobânzi înregistrate de entitățile radiate din Registrul general și care mai au în derulare contracte de leasing (ct.766*)	05		
Venituri din subvenții de exploatare aferente cifrei de afaceri nete (ct.7411)	06		
2. Venituri aferente costului producției în curs de execuție (ct.711+712)			
Sold C	07		
Sold D	08		
3. Producția realizată de entitate pentru scopurile sale proprii și capitalizată (ct.721+ 722)	09		
4. Alte venituri din exploatare (ct.758+7417+7815)	10		33.780.377
-din care, venituri din fondul comercial negativ	11		
VENITURI DIN EXPLOATARE – TOTAL (rd. 01+ 07 - 08 + 09 + 10)	12		430.587.974
5. a) Cheltuieli cu materiile prime și materialele consumabile (ct.601+602-7412)	13		6.513.214
Alte cheltuieli materiale (ct.603+604+606+608)	14		793.291
b) Alte cheltuieli externe (cu energie și apă)(ct.605-7413)	15		13.490.575
c) Cheltuieli privind mărfurile (ct.607)	16		3.198.059
Reduceri comerciale primite (ct. 609)	17		900
6. Cheltuieli cu personalul (rd. 19 +20), din care:	18		76.831.726
a) Salarii și indemnizații (ct.641+642+643+644-7414)	19		59.573.614
b) Cheltuieli cu asigurările și protecția socială (ct.645-7415)	20		17.258.112
7.a) Ajustări de valoare privind imobilizările corporale și necorporale (rd. 22 - 23)	21		110.558.661
a.1) Cheltuieli (ct.6811+6813)	22		113.760.150
a.2) Venituri (ct.7813)	23		3.201.489
b) Ajustări de valoare privind activele circulante (rd. 25 - 26)	24		6.976.122
b.1) Cheltuieli (ct.654+6814)	25		7.513.405
b.2) Venituri (ct.754+7814)	26		537.283
8. Alte cheltuieli de exploatare (rd. 28 la 31)	27		136.456.639
8.1. Cheltuieli privind prestațiile externe (ct.611+612+613+614+621+622+623+624+625+626+627+628-7416)	28		115.947.669
8.2. Cheltuieli cu alte impozite, taxe și vărsăminte asimilate (ct.635)	29		13.348.522
8.3. Alte cheltuieli (ct.652+658)	30		7.160.448

Cheltuieli cu dobânzile de refinanțare înregistrate de entitățile radiate din Registrul general și care mai au în derulare contracte de leasing (ct.666*)	31		0
Ajustări privind provizioanele (rd. 33 - 34)	32		21.577.315
- Cheltuieli (ct.6812)	33		47.350.973
- Venituri (ct.7812)	34		25.773.658
CHELTUIELI DE EXPLOATARE – TOTAL (rd. 13 la 16 - 17 +18 + 21 + 24 + 27 + 32)	35		376.394.702
PROFITUL SAU PIERDEREA DIN EXPLOATARE:			
- Profit (rd. 12 - 35)	36	0	54.193.272
- Pierdere (rd. 35 - 12)	37	0	0
9. Venituri din interese de participare (ct.7611+7613)	38		3.322.535
- din care, veniturile obținute de la entitățile afiliate	39		
10. Venituri din alte investiții și împrumuturi care fac parte din activele imobilizate (ct.763)	40		
- din care, veniturile obținute de la entitățile afiliate	41		
11. Venituri din dobânzi (ct.766*)	42		1.114.294
- din care, veniturile obținute de la entitățile afiliate	43		
Alte venituri financiare (ct.762+764+765+767+768)	44		15.871.145
VENITURI FINANCIARE – TOTAL (rd. 38 + 40 + 42 + 44)	45		20.307.974
12. Ajustări de valoare privind imobilizările financiare și investițiile financiare deținute ca active circulante (rd. 47 - 48)	46		
- Cheltuieli (ct.686)	47		
- Venituri (ct.786)	48		
13. Cheltuieli privind dobânzile (ct.666*-7418)	49		192.829
- din care, cheltuielile în relația cu entitățile afiliate	50		
Alte cheltuieli financiare (ct.663+664+665+667+668)	51		15.774.647
CHELTUIELI FINANCIARE – TOTAL (rd. 46 + 49 + 51)	52		15.967.476
PROFITUL SAU PIERDEREA FINANCIAR(Ă):			
- Profit (rd. 45 - 52)	53	0	4.340.498
- Pierdere (rd. 52 - 45)	54	0	0
14. PROFITUL SAU PIERDEREA CURENT(Ă):			
- Profit (rd. 12 + 45 - 35 - 52)	55	0	58.533.770
- Pierdere (rd. 35 + 52 - 12 - 45)	56	0	0
15. Venituri extraordinare (ct.771)	57		
16. Cheltuieli extraordinare (ct.671)	58		
17. PROFITUL SAU PIERDEREA DIN ACTIVITATEA EXTRAORDINARĂ:			
- Profit (rd. 57 - 58)	59	0	0
- Pierdere (rd. 58 - 57)	60	0	0
VENITURI TOTALE (rd. 12 + 45 + 57)	61		450.895.948
CHELTUIELI TOTALE (rd. 35 + 52 + 58)	62		392.362.178

PROFITUL SAU PIERDEREA BRUT(Ă):			
- Profit (rd. 61 - 62)	63	0	58.533.770
- Pierdere (rd. 62 - 61)	64	0	0
18. Impozitul pe profit (ct.691)	65		15.986.932
19. Alte impozite ne reprezentate la elementele de mai sus (ct.698)	66		
20. PROFITUL SAU PIERDEREA NET(Ă) A EXERCITIULUI FINANCIAR:			
- Profit (rd. 63 - 64 - 65 - 66)	67	0	42.546.838
- Pierdere (rd. 64 + 65 + 66 - 63)	68	0	0

Suma de control F20 : 3575257676 / 175806015944

*) Conturi de repartizat după natura elementelor respective.

Rd.19 - la acest rând se cuprind și drepturile colaboratorilor, stabilite potrivit legislației muncii, care se preiau din rulajul debitor al contului 621 „Cheltuieli cu colaboratorii”, analitic „Colaboratori persoane fizice”.

ADMINISTRATOR,**INTOCMIT,**

Numele și prenumele


JIDAV TUDOR

Numele și prenumele

DUTULESCU AUGUSTIN

Semnătura

Stampila unității



Calitatea

11--DIRECTOR ECONOMIC

Semnătura

Formular
VALIDAT

Nr. de înregistrare în organismul profesional:

DATE INFORMATIVE

la data de 31.12.2010

Formular 30

- lei -

I. Date privind rezultatul inregistrat	Nr. rd.	Nr.unități		Sume
A	B	1	2	
Unități care au inregistrat profit	01	1	42.546.838	
Unități care au inregistrat pierdere	02	0	0	
II Date privind plățile restante	Nr. rd.	Total, din care:	Pentru activitatea curentă	Pentru activitatea de investitii
A	B	1=2+3	2	3
Plăți restante – total (rd.04+08+14 la 18+22), din care:	03			
Furnizori restanți – total (rd. 05 la 07), din care:	04			
- peste 30 de zile	05			
- peste 90 de zile	06			
- peste 1 an	07			
Obligatii restante fata de bugetul asigurarilor sociale – total (rd.09 la 13), din care:	08			
- Contributii pentru asigurari sociale de stat datorate de angajatori, salariați si alte persoane asimilate	09			
- Contributii pentru fondul asigurarilor sociale de sanatate	10			
- Contribuția pentru pensia suplimentară	11			
- Contributii pentru bugetul asigurarilor pentru somaj	12			
- Alte datorii sociale	13			
Obligatii restante fata de bugetele fondurilor speciale si alte fonduri	14			
Obligatii restante fata de alti creditorii	15			
Impozite si taxe neplatite la termenul stabilit la bugetul de stat	16			
Impozite si taxe neplatite la termenul stabilit la bugetele locale	17			
Credite bancare nerambursate la scadenta – total (rd. 19 la 21), din care:	18			
- restante dupa 30 de zile	19			
- restante dupa 90 de zile	20			
- restante dupa 1 an	21			
Dobanzi restante	22			
III. Numar mediu de salariați	Nr. rd.	31.12.2009		31.12.2010
A	B	1	2	
Numar mediu de salariați	23		1.062	

IV. Plăți de dobanzi si redevente	Nr. rd.	Sume (lei)	
A	B	1	
Venituri brute din dobânzi platite de persoanele juridice romane catre persoanele fizice nerezidente din statele membre ale Uniunii Europene, din care:	24		
- impozitul datorat la bugetul de stat	25		
Venituri brute din dobanzi platite de persoanele juridice romane catre persoane juridice afiliate*) nerezidente din statele membre ale Uniunii Europene, din care:	26		
- impozitul datorat la bugetul de stat	27		
Venituri din redevente platite de persoanele juridice romane catre persoane juridice afiliate *) nerezidente din statele membre ale Uniunii Europene, din care:	28		
- impozitul datorat la bugetul de stat	29		
V. Tichete de masă	Nr. rd.	Sume (lei)	
A	B	1	
Contravaloarea tichetelor de masă acordate salariatilor	30		1.660.355
VI. Cheltuieli efectuate pentru activitatea de cercetare - dezvoltare **)	Nr. rd.	31.12.2009	31.12.2010
A	B	1	2
Cheltuieli de cercetare - dezvoltare, din care:	31		
- din fonduri publice	32		
- din fonduri private	33		
VII. Cheltuieli de inovare ***)	Nr. rd.	31.12.2009	31.12.2010
A	B	1	2
Cheltuieli de inovare – total (rd. 35 la 37), din care:	34		
- cheltuieli de inovare finalizate în cursul perioadei	35		
- cheltuieli de inovare în curs de finalizare în cursul perioadei	36		
- cheltuieli de inovare abandonate în cursul perioadei	37		
VIII. Alte informații	Nr. rd.	31.12.2009	31.12.2010
A	B	1	2
Imobilizări financiare, în sume brute (rd. 39 + 47), din care:	38	58.349.540	58.287.620
Acțiuni deținute la entitățile afiliate, interese de participare, alte titluri imobilizate și obligațiuni pe termen lung, în sume brute (rd. 40 la 46), din care:	39	39.644.657	39.644.657
- acțiuni cotate emise de rezidenți	40		
- acțiuni necotate emise de rezidenți	41	39.626.722	39.626.722
- părți sociale emise de rezidenți	42	17.935	17.935
- obligațiuni emise de rezidenți	43		
- acțiuni emise de organismele de plasament colectiv (inclusiv de SIF-uri) emise de rezidenți	44		
- acțiuni si părți sociale emise de nerezidenți	45		
- obligațiuni emise de nerezidenți	46		
Creanțe imobilizate, în sume brute (rd. 48 + 49), din care:	47	18.704.883	18.642.963
- creanțe imobilizate în lei si exprimate in lei, a caror decontare se face in functie de cursul unei valute (din ct. 267)	48	11.025	11.025
- creanțe imobilizate în valută (din ct. 267)	49	18.693.858	18.631.938

Creanțe comerciale, avansuri acordate furnizorilor și alte conturi asimilate, în sume brute (ct. 4092 + 411 + 413 + 418)	50	78.018.708	88.956.620
Creanțe în legătură cu personalul și conturi asimilate (ct. 425 + 4282)	51	13.127	10.014
Creanțe în legătură cu bugetul asigurărilor sociale și bugetul statului (ct. 431 + 437 + 4382 + 441 + 4424 + 4428 + 444 + 445 + 446 + 447 + 4482)	52	18.742.261	26.838.697
Creanțele entității în relațiile cu entitățile afiliate (ct.451)	53		
Alte creanțe (ct. 453 + 456 + 4582 + 461 + 471 + 473)	54	6.800.674	4.771.844
Dobânzi de încasat (ct. 5187)	55	13.737	
Investiții pe termen scurt, în sume brute (ct. 501 + 505 + 506 + din ct.508) (rd. 57 la 63), din care:	56		
- acțiuni cotate emise de rezidenți	57		
- acțiuni necotate emise de rezidenți	58		
- părți sociale emise de rezidenți	59		
- obligațiuni emise de rezidenți	60		
- acțiuni emise de organisme de plasament colectiv rezidente (inclusiv de SIF-uri)	61		
- acțiuni emise de nerezidenți	62		
- obligațiuni emise de nerezidenți	63		
Alte valori de încasat (ct. 5113 + 5114)	64		
Casa în lei și în valută (rd. 66 + 67), din care:	65	279.437	180.673
- în lei (ct. 5311)	66	265.780	179.172
- în valută (ct. 5314)	67	13.657	1.501
Conturi curente la bănci în lei și în valută (rd. 69 + 70), din care:	68	22.144.299	61.924.680
- în lei (ct. 5121)	69	17.754.883	32.403.139
- în valută (ct. 5124)	70	4.389.416	29.521.541
Alte conturi curente la bănci și acreditive (rd. 72 + 73), din care:	71	218	
- sume în curs de decontare, acreditive și alte valori de încasat, în lei (ct. 5112 + 5125 + 5411)	72		
- sume în curs de decontare și acreditive în valută (ct. 5125 + 5412)	73	218	
Datorii (rd. 75 + 78 + 81 + 84 + 87 + 90 + 91 + 94 la 100), din care:	74	2.160.832.844	2.280.246.415
- Împrumuturi din emisiuni de obligațiuni și dobânzile aferente, în sume brute (ct. 161 + 1681)(rd. 76 + 77), din care:	75		
- în lei	76		
- în valută	77		
- Credite bancare interne pe termen scurt și dobânzile aferente (ct. 5191 + 5192 + 5197 + din ct. 5198), (rd. 79 + 80), din care:	78	12.366.000	
- în lei	79		
- în valută	80	12.366.000	
- Credite bancare externe pe termen scurt și dobânzile aferente (ct. 5193 + 5194 + 5195 + din ct. 5198), (rd. 82 + 83), din care:	81		
- în lei	82		
- în valută	83		
- Credite bancare pe termen lung și dobânzile aferente (ct. 1621 + 1622 + 1627 + din ct. 1682) (rd. 85 + 86), din care:	84		
- în lei	85		
- în valută	86		
- Credite externe pe termen lung (ct. 1623 + 1624 + 1625 + din ct. 1682) (rd. 88 + 89), din care:	87		
- în lei	88		

- în valută	89		
- Credite de la trezoreria statului (ct. 1626 + din ct. 1682)	90		
- Alte împrumuturi și dobânzile aferente (ct. 166 + 167 + 1685 + 1686 + 1687) (rd. 92 + 93), din care:	91	2.009.135.328	2.016.818.414
- în lei și exprimate în lei, a caror decontare se face în funcție de cursul unei valute	92	2.009.013.673	2.016.579.493
- în valută	93	121.655	238.921
- Datorii comerciale, avansuri primite de la clienți și alte conturi asimilate, în sume brute (ct. 401 + 403 + 404 + 405 + 408 + 419)	94	131.762.370	246.422.825
- Datorii în legătură cu personalul și conturi asimilate (ct. 421 + 423 + 424 + 426 + 427 + 4281)	95	2.228.591	7.060.296
- Datorii în legătură cu bugetul asigurărilor sociale și bugetul statului (ct. 431 + 437 + 4381 + 441 + 4423 + 4428 + 444 + 446 + 447 + 4481)	96	2.484.023	9.020.192
- Datoriile entității în relațiile cu entitățile afiliate (ct.451)	97		
- Sume datorate acționarilor/ asociaților (ct.455)	98		
- Alte datorii (ct. 453 + 456 + 457 + 4581 + 462 + 472 + 473 + 269 + 509)	99	2.856.532	924.688
- Dobânzi de plătit (ct. 5186)	100		
Capital subscris vărsat (ct. 1012)(rd. 102 la 105), din care:	101	143.772.150	143.772.150
- acțiuni cotate	102		
- acțiuni necotate	103	143.772.150	143.772.150
- părți sociale	104		
- capital subscris vărsat de nerezidenți (din ct. 1012)	105		
Brevete și licențe (din ct.205)	106		
IX. Informatii privind cheltuielile cu colaboratorii	Nr. rd.	31.12.2009	31.12.2010
A	B	1	2
Cheltuieli cu colaboratorii (ct. 621)	107		7.370

Suma de control F30 : 14282918262 / 175806015944

*) Pentru statutul de „persoane juridice afiliate” se vor avea în vedere prevederile art. 7 alin (1) pct. 21 din Legea nr. 571/2003 privind Codul fiscal, cu modificările și completările ulterioare.

**) Se va completa cu cheltuielile efectuate pentru activitatea de cercetare-dezvoltare, respectiv cercetarea fundamentală, cercetarea aplicativă, dezvoltarea tehnologică și inovarea, stabilite potrivit prevederilor OG nr. 57/ 2002 privind cercetarea științifică și dezvoltarea tehnologică, aprobată cu modificări și completări prin Legea nr.324/ 2003, cu modificările și completările ulterioare.

***) Cheltuielile de inovare se determină potrivit Regulamentului (CE) nr.1450/ 2004 al Comisiei din 13.08.2004 de punere în aplicare a Deciziei nr.1608/2003/CE a Parlamentului European și a Consiliului privind producția și dezvoltarea statisticilor comunitare privind inovarea, publicat în Jurnalul Oficial al Uniunii Europene seria L nr. 267/ 14.08.2004.

Rd.102 - Titluri de valoare care conferă drepturi de proprietate asupra societăților negociabile și tranzacționate pe piețe reglementate sau alte piețe secundare.

Rd.103 - Titluri de valoare care conferă drepturi de proprietate asupra societăților, care nu sunt negociabile sau tranzacționate pe piețe organizate.

ADMINISTRATOR

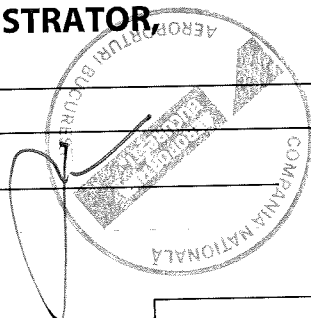
INTOCMIT,

Numele și prenumele

JIDAV TUDOR

Semnătura

Stampila unității



Formular
VALIDAT

Numele și prenumele

DUTULESCU AUGUSTIN

Calitatea

11--DIRECTOR ECONOMIC

Semnătura

Nr.de inregistrare in organismul profesional:

10/10

SITUATIA ACTIVELOI IMOBILIZATE

F40 - pag. 1

la data de 31.12.2010

Formular 40

- lei -

Elemente de imobilizari	Nr. rd.	Valori brute				Sold final (col.5=1+2-3)
		Sold initial	Cresteri	Reduceri		
				Total	Din care: dezmembrari si casari	
A	B	1	2	3	4	5
Imobilizari necorporale						
Cheltuieli de constituire si cheltuieli de dezvoltare	01	205.217	41.227	246.444	X	0
Alte imobilizari	02	2.009.351.425	630.383		X	2.009.981.808
Avansuri si imobilizari necorporale in curs	03				X	
TOTAL (rd. 01 la 03)	04	2.009.556.642	671.610	246.444	X	2.009.981.808
Imobilizari corporale						
Terenuri	05	4.124.862.577			X	4.124.862.577
Constructii	06	1.251.841.815	26.076.368	175.859.904	17.059	1.102.058.279
Instalatii tehnice si masini	07	359.455.847	84.090.990	3.326.555	3.326.555	440.220.282
Alte instalatii , utilaje si mobilier	08	143.661.511	-19.340.874	167.362	167.362	124.153.275
Avansuri si imobilizari corporale in curs	09	142.412.171	228.599.540	45.518.706	X	325.493.005
TOTAL (rd. 05 la 09)	10	6.022.233.921	319.426.024	224.872.527	3.510.976	6.116.787.418
Imobilizari financiare	11	58.349.540	1.806.986	1.868.906	X	58.287.620
ACTIVE IMOBILIZATE - TOTAL (rd.04+10+11)	12	8.090.140.103	321.904.620	226.987.877	3.510.976	8.185.056.846

SITUATIA AMORTIZARII ACTIVELOI IMOBILIZATE

- lei -

Elemente de imobilizari	Nr. rd.	Sold initial	Amortizare in cursul anului	Amortizare aferenta imobilizarilor scoase din evidenta	Amortizare la sfarsitul anului (col.9=6+7-8)
A	B	6	7	8	9
Imobilizari necorporale					
Cheltuieli de constituire si cheltuieli de dezvoltare	13		246.444	246.444	0
Alte imobilizari	14	2.156.705	1.001.939		3.158.644
TOTAL (rd.13 +14)	15	2.156.705	1.248.383	246.444	3.158.644
Imobilizari corporale					
Terenuri	16				
Constructii	17	357.653.328	49.796.669	62.976.769	344.473.228
Instalatii tehnice si masini	18	214.868.247	51.886.992	2.759.167	263.996.072
Alte instalatii ,utilaje si mobilier	19	29.911.336	6.474.044	142.069	36.243.311
TOTAL (rd.16 la 19)	20	602.432.911	108.157.705	65.878.005	644.712.611
AMORTIZARI - TOTAL (rd.15 +20)	21	604.589.616	109.406.088	66.124.449	647.871.255

SITUATIA AJUSTARILOR PENTRU DEPRECIERE

F40 - pag. 2

- lei -

Elemente de imobilizari	Nr. rd.	Sold initial	Ajustari constituite in cursul anului	Ajustari redate la venituri	Sold final (col. 13=10+11-12)
A	B	10	11	12	13
Imobilizari necorporale					
Cheltuieli de constituire si cheltuieli de dezvoltare	22				
Alte imobilizari	23				
Avansuri si imobilizari necorporale in curs	24				
TOTAL (rd.22 la 24)	25				
Imobilizari corporale					
Terenuri	26				
Constructii	27	3.151.588	473.485	3.151.588	473.485
Instalatii tehnice si masini	28	49.901	309.946	49.901	309.946
Alte instalatii, utilaje si mobilier	29				
Avansuri si imobilizari corporale in curs	30				
TOTAL (rd. 26 la 30)	31	3.201.489	783.431	3.201.489	783.431
Imobilizari financiare	32				
AJUSTARI PENTRU DEPRECIERE - TOTAL (rd.25+31+32)	33	3.201.489	783.431	3.201.489	783.431

Suma de control F40 : 54670371958 / 175806015944

ADMINISTRATOR,


INTOCMIT,

Numele si prenumele

JIDAV TUDOR

Semnătura

Stampila unității



Numele si prenumele

DUTULESCU AUGUSTIN

Calitatea

11--DIRECTOR ECONOMIC

Semnătura

Nr.de inregistrare in organismul profesional:

Formular
VALIDAT

Vers.1.00

**COMPANIA NAȚIONALĂ
« AEROPORTURI BUCUREȘTI S.A. »**

**SITUAȚIILE FINANCIAR-CONTABILE
PENTRU EXERCITIUL ÎNCHEIAT LA DATA DE
31 DECEMBRIE 2010**

**Întocmite în conformitate
cu Reglementările Contabile Conforme cu Directiva a IV-a
a Comunităților Economice Europene
aprobate prin OMFP nr.3055/2009**

CUPRINS

Situatia modificarilor capitalurilor proprii

Situatia fluxurilor de trezorerie

Note anexe la situatiile financiare

NOTELE**la situatiile financiare pentru exercitiul incheiat la data de 31.12.2010**

NOTA	Continutul	Pagina
	Date privind activele imobilizate	
1	Active imobilizate	6
1.1	Imobilizari necorporale	8
1.2	Imobilizari corporale	10
1.3	Imobilizari financiare	14
2	Provizioane pentru riscuri si cheltuieli	16
3	Repartizarea profitului	17
4	Analiza rezultatului din exploatare	20
5	Situatia creantelor si datoriilor	23
5.1	Creante	23
5.2	Datorii	29
6	Principii, politici si metode contabile	33
6.1	Bazele contabilizarii si prezentarii	33
6.2	Politici si metode contabile	35
7	Actiuni si obligatiuni	38
8	Informatii privind salariatii, administratorii, directorii	39
9	Principalii indicatori economico- financiari	41
10	Alte informatii	43
11	Stocuri	52
12	Disponibilitati banesti	54
13	Cheltuieli in avans	56
14	Capitaluri proprii	56
14.1	Capital social	56
14.2	Rezerve	56


**SITUAȚIA MODIFICĂRILOR CAPITALURILOR PROPRII
PENTRU EXERCITIUL FINANCIAR ÎNCHEIAT LA 31 DECEMBRIE 2010**

lei

Nr. crt	Elemente ale capitalului propriu	Sold la 05.02.2010	Creșteri TOTAL din care	SCADERI TOTAL, din care	Sold la 31.12.2010
1.	Capitalul social (ct.1012)	143.772.150	0	0	143.772.150
2.	Rez.din reeval. conf. actelor normative (ct.105)	4.203.186.307	96.923.879	193.991.214	4.106.118.972
3.	Rezerve legale (cont 1061)	24.429.026	1.284.940	0	25.713.966
4.	Alte rezerve (ct.1068)	382.454.919	30.484.833	0	412.939.752
5.	Rezultat reportat (cont 1174)	859.864	83.702	0	943.566
	Profit nerepartizat	73.736.041	905.759	64.380.619	10.261.181
6.	Rezerve reprezentand surplusul realizat din rezerve din reevaluare (cont 1065)	210.107.538	21.744.117	0	231.851.655
7.	Rezultatul financiar al exercițiului (cont 121)			0	
	Sold creditor	0	42.546.838		42.546.838
	Sold debitor				
8.	Repartizarea profitului (cont 129)				
	Sold creditor				
	Sold debitor	0	1.284.940	0	1.284.940
9	Patrimoniul public				
10.	Total capitaluri și rezerve				
	Sold creditor	5.038.545.845	192.689.128	258.371.833	4.972.863.140
	Sold debitor				

Situațiile financiar-contabile prezentate în paginile 2-12 sunt bazate pe situațiile financiare întocmite în conformitate cu reglementările contabile conforme cu directivele europene aprobate prin OMFP nr. 3055/2009, au fost aprobate și semnate de:

DIRECTOR GENERAL,
Ing.Tudor Jidav



DIRECTOR Financiar și Achiziții,

Ec. Augustin Dutulescu

CONTABIL ȘEF,

Ec. Violeta Gârsoyeanu

lucra

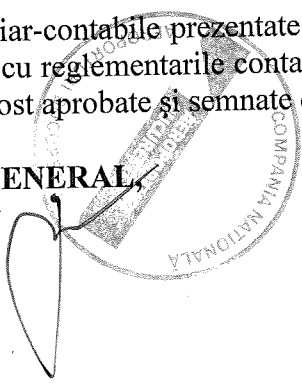
SITUAȚIA FLUXURILOR DE TREZORERIE PENTRU EXERCITIUL FINANCIAR ÎNCHEIAT LA 31 DECEMBRIE 2010

lei

Indicatori	Realizat 2009	Realizat 2010
I. Fluxuri de numerar din activitatea de exploatare		
incasari in numerar din vanzarea de bunuri si prestarea de servicii	316.455.625	369.891.967
incasari in numerar provenite din redevente, onorarii, comisioane si alte venituri	47.960.683	95.755.094
dobanzi incasate	11.620.522	677.747
platile in numerar catre furnizori de bunuri si servicii	150.293.891	157.232.731
platile in numerar catre si in numele angajatilor	49.371.902	66.104.228
alte plati in numerar	33.400.808	37.071.568
dobanzi platite	693.353	482.696
Flux net de numerar din activitatea de exploatare	142.276.877	205.433.585
II. Fluxuri de numerar din activitatea de investitii		
platile in numerar pentru achizitionarea de terenuri si mijloace fixe, active necorporale si alte active pe termen lung	172.210.382	152.062.970
venituri din subventii	0	0
incasarile in numerar din vanzarea de terenuri si cladiri, instalatii si echipamente, active necorporale si alte active pe termen lung	0	0
dividende incasate	2.483.503	3.322.535
Flux net de numerar din activitatea de investitii	-169.726.878	-148.740.435
III. Fluxuri de numerar din activitatea de finantare		
venituri in numerar din emisiunea de actiuni si alte instrumente de capital propriu	0	0
plati in numerar pentru achizitionarea sau rascumpararea actiunilor	0	0
rambursari in numerar a unor sume imprumutate	16.998.961	37.497.348
dividende platite	50.635.944	32.920.357
Flux net de numerar din activitatea de finantare	-67.634.905	-70.417.705
Fluxuri de numerar - Total	-95.084.906	-13.724.555
Numerar la inceputul perioadei	125.372.986	75.829.908
Numerar la sfarsitul perioadei	30.288.080	62.105.353

Situațiile financiar-contabile prezentate în paginile 2-12 sunt bazate pe situațiile financiare întocmite în conformitate cu reglementările contabile conforme cu directivele europene aprobate prin OMFP nr. 3055/2009, au fost aprobate și semnate de:

DIRECTOR GENERAL,
Ing. Tudor Jidav



DIRECTOR Financiar și Achiziții,
Ec. Augustin Dutulescu

Director de Trezorerie
Ec. Gabriel Stoe

liste

In data de 05.02.2010 s-a infiintat Compania Nationala "Aeroporturi Bucuresti" – S.A. prin fuziunea Comaniei Nationale „Aeroportul International Henri Coandă – București” S.A. cu Societatea Națională “Aeroportul Internațional București Băneasa – Aurel Vlaicu” – S.A., conform HG 1208 din 07.10.2009 publicată în MO 718/23.10.2009.

CN Aeroporturi București SA are sediul în localitatea Otopeni, Calea București nr. 224E, județul Ilfov și are ca activitate principală - Servicii anexe transporturilor aeriene - cod 5223 .

Certificatul de înregistrare la Registrul Comerțului al CN Aeroporturi București SA are nr. de ordine la Registrul Comerțului J23/401/05.02.2010, iar Codul de Înregistrare Fiscală este RO26490194 cu data atribuirii 08.02.2010.

NOTA 1 Active imobilizate

La sfarsitul anului financiar 2010 CN AB SA, detinea in patrimoniul sau active imobilizate la valoare de inventar in suma de **8.185.056.847 lei**, structura acestora, comparativ cu exercitiul precedent, fiind următoarea :

Nr. crt	Valoare brută	Lei	
		05.02.2010	31.12.2010
1	Imobilizari necorporale	2.009.556.642	2.009.981.808
2	Imobilizari necorporale in curs si avansuri pt. Imobilizari	0	-
3	Imobilizari corporale	5.879.821.750	5.791.294.413
4	Imobilizari corporale in curs si avansuri pt.imobilizari	142.412.171	325.493.006
5	Imobilizari financiare	58.349.540	58.287.620
	Total	8.090.140.103	8.185.056.847

Corespunzator acestor valori brute CN AB SA inregistra la aceeasi data un volum de amortizari si provizioane pentru imobilizari dupa cum urmeaza :

Nr. crt	Amortizari cumulate	Lei	
		05.02.2010	31.12.2010
1	Imobilizari necorporale	2.156.705	3.158.644
2	Imobilizari corporale	602.432.911	644.712.611
3	Ajustari ptr. deprecierea imob. corporale	3.201.489	783.431
4	Ajustari ptr. deprecierea imob. financ.	0	-
	Total	607.791.105	648.654.686

În conformitate cu prevederile OMF 3055/2009, CN AB SA a procedat la inventarierea întregului patrimoniu al companiei.

Inventarierea s-a desfasurat în conformitate cu Dispozitia nr. 195/II/2 din data de 25.11.2010.

Cu aceasta ocazie s-a constatat existenta factica a imobilizarilor. Pentru mijloacele fixe a caror utilizare a fost apreciată ca fiind nulă, s-a propus casarea lor.

Auditorii externi au asistat la inventarierea patrimoniului.

Rezultatele inventarierii au fost valorificate și înregistrate în conturile anului 2010.

Pentru imobilizarile corporale constatate ca fiind depreciate și pentru care comisia de inventariere a propus casarea, conducerea a hotărât anularea parțială a unor ajustări pentru depreciere și constituirea altora, pana la nivelul sumei de 783.431 lei.

La 31.12.2010 compania a efectuat cu firma Darian Rom Suisse, membru asociat ANEVAR (Asociatia Nationala a Evaluatorilor din România), reevaluarea mijloacelor fixe – grupa construcții.

Scopul reevaluării: estimarea valorii juste ca și cost de înlocuire net, pentru cladirile și construcțiile aflate în patrimoniu în vederea înscrierii lor în raportările financiare la 31.12.2010.

Abordarea aplicata în evaluare, conform raportului de evaluare, a fost:

- pentru cladirile și construcțiile speciale pentru care nu s-a putut identifica o piață s-a aplicat abordarea prin cost - metoda costului de înlocuire net;
- în cazul activelor pentru care pentru care nu au fost suficiente informații tehnice s-a considerat valoarea contabilă netă suficient de relevantă pentru a estima valoarea justă;
- în cazul activelor pentru care au fost informații că ar fi propuse la casare, valoarea justă a fost considerată valoare contabilă netă.

Elementul afectat din contul de profit și pierdere este cheltuiala, reprezentând descreșterea rezultată din reevaluarea construcțiilor în valoare de 3.595.7491ei, pentru activele care nu au avut înregistrate rezerve din reevaluare.

Valoarea la cost istoric a imobilizarilor reevaluate este de 652.395.631,02 lei.

1.1 Imobilizari necorporale

Imobilizările necorporale sunt înregistrate în contabilitate la cost minus amortizarea cumulată astfel:

Explicatii	Alte Imobiliz.	Cheltuieli de constituire	Alte concesiuni si brevete	Concesiuni bunuri publice	Total (lei)
Valoare de inv.					
La 05 feb. 2010	2.956.808	205.216	175.383	2.006.219.235	2.009.556.642
- Intrari	625.270	41.227	5.112	-	671.609
- Iesiri	-	246.443	-	-	246.443
La 31 dec. 2010	3.582.078	-	180.495	2.006.219.235	2.009.981.808
Amortizare					
La 05 feb. 2010	2.102.587	-	54.118	-	2.156.705
- Intrari	1.022.408	246.443	-20.469	-	1.248.382
- Iesiri	-	246.443	-	-	246.443
La 31 dec. 2010	3.124.995	-	33.649	-	3.158.644
Valoarea contabila neta					
La 05 feb. 2010	854.221	205.216	121.265	2.006.219.235	2.007.399.937
La 31.dec.2010	457.083	-	146.846	2.006.219.235	2.006.823.164

La pozitia „Alte imobilizări”, CN AB SA are înregistrate aplicatii de soft și sisteme de operare pentru rețeaua de computere existentă în companie.

Amortizarea acestora a fost stabilita diferentiat pe perioade de la unu pana la trei ani.

La 05 feb. 2010 aceasta pozitie prezenta un sold de 2.956.808 lei.

În cursul anului 2010 intrările au totalizat 625.270 lei și au fost reprezentate de aplicații software și sisteme de operare, provenind de la furnizorii UTI Systems, Q NET International, Axel Soft IT Group.

Valoarea lor de inventar, la 05 febr.2010, a fost de 2.956.808 lei și este exprimată în costuri istorice.

Pentru aceasta grupă, amortizarea la 05 febr.2010 a fost de 2.102.587 lei, iar la sfârșitul anului de 3.124.995 lei.

La 05 febr.2010 la „Alte concesiuni si brevete” soldul era de 175.383 lei și în cursul anului s-au achiziționat două mărci: „Bucharest Airports” și „Aeroporturi București” în valoare de 5.112 lei.

Amortizarea la 05.02.2010 a fost de 54.118 lei, iar la 31.12.2010 de 33.649 lei (reglare amortizare Aeroport Băneasa de la 2805 la 2808, conform raportului auditorilor).

Poziția de „Concesiuni - Bunuri Publice” cuprinde platforme de îmbarcare-debarcare, piste de aterizare-decolare, căi de rulare și bretele de degajare preluate de la MTI pe o perioadă de 49 ani, în conformitate cu prevederile HG.Nr. 483 din 17 iunie 1999, privind stabilirea duratei de concesiune a bunurilor, proprietate publică a statului, pentru unele companii și societăți naționale din domeniul transporturilor aeriene.

Reflectarea în evidențele contabile s-a efectuat în conformitate cu HG 1031/1999, cu privire la aprobarea modului de înregistrare în contabilitatea agenților economici a patrimoniului public, respectiv în contul 205 „Concesiuni, brevete, licențe, mărci comerciale și alte drepturi și valori similare”.

De asemenea, menționăm că la bunurile publice concesionate nu se calculează amortizare.

În cursul anului 2010 valoarea acestora a nu a suportat modificări.

lei

1.2 Imobilizari corporale

Explicatii	Terenuri	Constructii	Instalatii tehnice si mijl.transp	Mobilier si birotica	Avansuri si imobiliz. corporale in curs	Imobilizări în curs de aprovizionare	TOTAL
La 05.02.2010	4.124.862.577	1.251.841.815	359.455.847	143.661.511	142.412.171	0	6.022.233.921
-Intrari	-	26.076.368	84.090.990	-19.340.874	227.475.403	1.121.137	319.426.024
-Iesiri	-	175.859.904	3.326.555	167.362	45.487.233	31.473	224.872.527
Val.de inventar la 31.12.2010	4.124.862.577	1.102.058.279	440.220.282	124.153.275	324.403.341	1.089.664	6.116.787.418
Amortizare							
La 05.02.2010	-	357.653.328	214.868.247	29.911.336	-	0	602.432.911
-Chelt.-intrari	-	49.796.669	51.886.992	6.474.044	-	0	108.157.705
-Iesiri	-	62.976.769	2.759.167	142.069	-	0	65.878.005
La 31.12.2010	-	344.473.228	263.996.072	36.243.311	-	0	644.712.611
Ajustari pentru depreciere							
LA 05.02.2010	-	3.151.588	49.901	-	-	0	3.201.489
LA 31.12.2010	-	473.485	309.946	-	-	0	783.431
Valoarea contabila neta							
La 05.02.2010	4.124.862.577	891.036.899	144.537.699	113.750.175	142.412.171	0	5.416.599.521
La 31.12.2010	4.124.862.577	757.111.566	175.914.264	87.909.964	324.403.341	1.089.664	5.471.291.376

10

Note la situatiile financiare întocmite de CN AB SA la data de 31.12.2010

TERENURI

La 05 februarie 2010 valoarea acestora era de 4.124.862.577 lei, la sfârșitul anului rămânând la valoarea de 4.124.862.577 lei.

La 05 feb. 2010 suprafața totală a terenurilor deținute de companie în patrimoniu se ridica la 5.987.454,9326 mp.

Cea mai mare parte a suprafețelor de teren au fost achiziționate între anii 1996 și 2001.

De asemenea, compania deține 1.544.624,7912 mp teren în concesiune, reprezentat de terenul aflat sub pistele de decolare-aterizare, căi de rulare, platforme de îmbarcare-debarcare și 258.628 mp teren în folosință gratuită.

Toate terenurile sunt înregistrate la valoare de cumparare sau de dobândire, cu excepția celor concesionate și în folosință gratuită care sunt înregistrate la valoarea simbolică de 1 leu pentru fostul AIHCB, iar pentru fostul AIBB la valoarea reevaluată de 1.632.304.831 lei.

Precizăm că pentru toate terenurile din patrimoniu, compania deține documente legale pentru deținerea lor în proprietate, ori în administrare.

Istoricul terenurilor aflate în proprietatea companiei este următorul :

A. pentru punctul de lucru AIHCB

- 5.000 mp cumpărați de la o persoană fizică în anul 1996, în baza contractului de vânzare-cumpărare nr.1117 /29.05.1996;
- 5.000 mp cumpărați de la alte două persoane fizice în anul 1996, în baza contractului de vânzare-cumparare nr.1146/27.05.1996;
- 47.774,74 mp în baza OMT 63/12.07.1997 ca urmare a precizarilor HG 834/1991 și a HG 44/1997, titlul de proprietate M09-0684/15.01.1999;
- 47.700 mp cumpărați de la o persoană fizică în anul 2000, în baza contractului de vânzare-cumpărare nr.434/28.03.2000;
- 4.526.026,3926 mp ca urmare a precizarilor HG 834/1991 și a HG 263/1999, titlul de proprietate M09-0751/31.10.2000;
- 962,77 mp în Eforie Sud, teren aferent Hotelului Carmen Silva, cumparat în

anul 2001 prin contractul de vânzare-cumpărare nr.1670/07.12.2001;

• 734 mp, de la Petrioanu Aurel Cristian în baza contractului nr. 3360/26.11.2004

B. pentru punctul de lucru AIBB-AV

• TEREN 388.513,18 mp (Voluntari) - transmitere cu titlu gratuit din patrimoniul privat al statului HG nr.1060/2002; Certificat de atestare a dreptului de proprietate - Seria M09 nr.0795 eliberat de Ministerul Lucrărilor Publice la 04.10.2001

• TEREN 4.187,17 mp (Voluntari - Bucla) - transmitere cu titlu gratuit din patrimoniul privat al statului HG nr.1060/2002

• TEREN 1.545,93 mp (Sos.Buc.Ploiesti nr.40 - Muzeul Aviației) - transmitere cu titlu gratuit din patrimoniul privat al statului HG nr.1288/2001

• TEREN 290.686,00 mp (Zona Nord) - sentința civilă nr.489/1921 a Tribunalului Ilfov Decizia nr.1418/1921 a Înaltei Curți de Casare și Justiție, Sentința civilă nr.513/1928; Certificat de atestare a dreptului de proprietate - Seria M09 nr.0733 eliberat de Ministerul Lucrărilor Publice la 04.04.2000

• TEREN 669.324,75 mp (Incinta) - Decizia nr.5/1942, Decizia nr.4/1943 Jurn.Cons.de Ministri nr.1887/1946 Decretul nr.186/1956, Ordinul MAS 363 744/1956, Decretul nr.704/1956, Decretul nr.3115/1983; Certificat de atestare a dreptului de proprietate - Seria M09 nr.0794 eliberat de Min. Lucrărilor Publice la 04.10.2001

Terenurile aparținând fostei companii AIBB-AV au fost reevaluate, conform raportului de reevaluare nr. 4034/12.12.2008 întocmit de Societatea Generala a experților tehnici SA.

Impozitul pe teren a fost corect calculat și achitat în cursul anului 2010.

CONSTRUCȚII

La 05 feb. 2010, valoarea construcțiilor reprezintă 1.251.841.815 lei și s-a a modificat valoarea pe seama intrărilor cu 26.076.368 lei. Această valoare reprezintă intrări din investiții, faza 3 de Dezvoltare și Modernizare și din alte investiții, achiziții de toaleta ecologică, sistem iluminat, rezervor, precum și

modernizări la conductă apă refularte, rețele, alimentare cu apă, canalizare pluvială.

La poziția ieșiri de construcții s-a înregistrat suma de 175.859.904 lei reprezentând mijloace fixe care au fost casate și reevaluări negative. Din punct de vedere fiscal nu s-a operat nici o ajustare privind TVA deoarece nu au suportat modernizări în ultimii 5 ani.

Amortizarea aferentă acestei grupe a fost la 05 feb. 2010 de 357.653.328 lei, a crescut în cursul anului cu 49.796.669 lei și a scăzut cu 62.976.769 lei, reprezentând reevaluare amortizare negativă și amortizare aferentă ieșirilor, ajungând la data de 31.12.2010 la 344.473.228 lei.

Poziția de imobilizări corporale prezentate în conturile anuale ale C.N. AB S.A. are valori reevaluate ultima reevaluare fiind făcută la 31.12.2010 pentru grupa 1 Construcții, restul grupelor au fost reevaluate la 31.12.2004.

Duratele normate de funcționare au fost stabilite conform HG nr.2139/2004, iar amortizarea acestei grupe se va face liniar.

INSTALAȚII TEHNICE ȘI MIJLOACE DE TRANSPORT

La 05 feb. 2010, aceasta grupă prezenta un sold de 359.455.847 lei.

În cursul anului 2010 intrările au totalizat 84.090.990 lei și au constat în achiziții și modernizări la instalații tehnice și a scăzut cu 3.326.555 lei, reprezentând casări, dezafectări parțiale, ajungând la sfârșitul anului 2010 la valoarea de 440.220.282 lei.

Intrările la această grupă reprezintă: mijloace de transport (3.215.726 lei), aparate și instalații de măsură și control (7.325.752 lei), alte echipamente tehnologice (73.549.512 lei).

Amortizarea aferentă acestei grupe, la începutul anului 2010 a fost de 214.868.247 lei, a crescut cu 51.886.992 lei și a scăzut cu 2.759.167 lei, ajungând la sfârșitul anului 2010 la 263.996.072 lei.

MOBILIER, APARATURĂ ȘI BIROTICĂ

Această grupă prezenta la 05 feb. 2010 un sold de 143.661.511 lei.

În cursul anului 2010 s-au înregistrat descreșteri în valoare de 19.340.874 lei și ieșiri de 167.362 lei, ajungând la sfârșitul anului la suma de 124.153.275 lei. Intrările la această grupă reprezintă reglare între grupe fost AIBB și achiziții de echipamente sistem perimetral, sistem acces parcare, mobilier aerogara sosiri, precum și modernizări aferente sistemului TVCI, echipamente curenți slabi, sistem control acces. Ieșirile în valoare de 167.362 lei reprezintă casări.

Amortizarea la 05 februarie 2010 a fost de 29.911.336 lei, a crescut cu 6.474.044 lei și s-a diminuat cu 142.069 lei, ajungând la sfârșitul anului 2010 la 36.243.311 lei.

Poziția de imobilizari corporale, prezentata in conturile anuale ale CN AB SA, are valori reevaluate, ultima reevaluare fiind facuta la data de 31.12.2010, numai pentru grupa 1-constructii, care a mai avut o reevaluare la 31.12.2007, restul grupelor au fost reevaluate la 31.12.2004.

Imobilizarile necorporale nu au fost reevaluate.

Soldul rezervelor din reevaluare la data de 31.12.2010 însumeaza valoarea de 4.106.118.972 lei și este corezpunzator pozitiilor de imobilizari corporale.

Valoarea reevaluată a imobilizarilor ieșite, precum și valoarea amortizată corespunzatoare reevaluării imobilizarilor, se ridica la valoarea de 21.744.116 lei și a fost trecută din rezerve din reevaluare (ct.105) în contul de rezerve reprezentând surplus realizat din rezerve de reevaluare (ct.1065).

AVANSURI ȘI IMOBILIZĂRI CORPORALE ÎN CURS

Pentru aceasta grupa, soldul la 05 feb. 2010 a fost de 142.412.171 lei.

Intrările efectuate în cursul anului 2010 au totalizat suma de 369.890.574 lei și au fost reprezentate de lucrări la obiective de investitii, precum și investitii aferente fazei 3 pentru obiectivul „Dezvoltare și modernizare aeroport”. Ieșirile au totalizat suma de 45.487.574 lei și au fost reprezentate de puneri in functiune. Soldul grupei la sfirsitul anului 2010 este de 324.403.342 lei.

1.3 Imobilizari financiare

Situatia centralizatoare a imobilizarilor financiare se prezinta centralizat astfel :

lei

Explicatii	Participatii	Creante imobilizate	Cont escrow	Total
La 05 feb. 2010	350.640	39.305.043	18.693.857	58.349.540
Intrari	0	350.640	1.456.346	1.806.986
Iesiri	350.640	0	1.518.266	1.868.906
Ajustare pentru depreciere imobilizari la 05 feb. 2010	0	0	0	0
Crestere ajustare imobilizari	0	0	0	0
Diminuare ajustare imobilizari	0	0	0	0
Ajustare la 31.12.2010	0	0	0	0
La 31.12.2010 inainte de deducerea ajustarii	0	39.655.683	18.631.937	58.287.620
La 31.12.2010 dupa deducerea ajustarii	0	39.655.683	18.631.937	58.287.620

1.3.1 Titluri de participare

lei

Nr. crt	Imobilizari financiare	05.02.2010	Intrari	Iesiri	31.12.2010	% din cap.social la 31.12.2010
1	CN Tarom SA	32.564.700	0	0	32.564.700	1,65
2	Bucharest International Cargo Center	4.278.690	0	0	4.278.690	27,00
3	Compania Nationala de Investitii	125.000	0	0	125.000	31,25
4	SC GLOBE GROUND	6.435	0	0	6.435	13,00
5	SC Romprest Service SA	2.291.013	0	0	2.291.013	10,00
6	SC ALPHA ROCAS	16.680	0	0	16.680	4,98
7	SC ROMANIAN CATERING	11.500	0	0	11.500	29,90
8	GRIVCO	18.500	0	0	18.500	4,00
9	Romanian Airport Services	332.140	0	0	332.140	33,18
8	TOTAL	39.644.657	0	0	39.644.657	X
9	AJUSTARE PENTRU DEPRECIERE	0	0	0	0	X

Note la situatiile financiare intocmite de CN AB SA la data de 31.12.2010

10	VALOARE NETA	39.644.657	0	0	39.644.657	X
----	-----------------	------------	---	---	------------	---

Nu sunt constituite ajustari pentru deprecierea imobilizarilor financiare la data de 31.12.2010.

1.3.2. Contul Escrow

La data de 31.12.2010 acest cont avea un sold de 4.348.380 EURO, aferent fazei II extinsa de modernizare a aeroportului, reprezentand nivelul a doua rate și doua dobanzi.

Echivalentul in lei al acestei sume a fost de 18.631.938 lei. Valoarea la data inchiderii bilantului s-a facut la cursul de 4,2848 lei/EURO.

NOTA 2 – Provizioane pentru riscuri și cheltuieli

CN AB SA a constituit provizioane pentru riscuri și cheltuieli în sumă de 63.852.422 lei.

Structura provizioanelor pentru riscuri și cheltuieli se prezintă astfel :
lei

Denumirea Provizionului	Sold la 05.02.2010	Creșteri	Reduceri	Sold la 31.12.2010
Provizion participare salariați la profit	25.732.633	2.788.887	25.732.633	2.788.887
Provizion pentru pensii	9.758.315	655.817	0	10.414.132
Provizion pentru litigii	6.783.578	67.203.381	23.337.556	50.649.403
Total	42.274.526	70.648.085	49.070.189	63.852.422

La finele exercitiului 2010, CN AB SA a constituit, în conformitate cu prevederile OMF 128 /2005, modificat prin OMF 418 / 2005, un provizion pentru riscuri și cheltuieli la nivelul salariului de încadrare realizat în anul curent, în vederea creării fondului de participare al salariatilor la profit, în sumă de 2.788.887 lei.

Avand în vedere prevederile contractului colectiv de munca privind plata unor drepturi salariatilor care ies la pensie, dar si a unor prime de fidelizare, compania

a constituit un provizion pentru riscuri si cheltuieli, in suma de 10.414.132 lei astfel:

- beneficii aferente jubileelor ce vor fi acordate angajatilor actuali 5.077.354 lei;
- beneficii aferente primelor acordate la iesirea la pensie a angajatilor actuali 5.336.778 lei.

Compania a constituit în anul 2010 provizioane pentru litigii în sumă de 50.649.403 lei.

NOTA 3 Repartizarea profitului

3.1. Profitul impozabil

În conturile anuale CN AB SA a înregistrat pentru perioada 05.02.2010-31.12.2010 un profit net în suma de 42.546.838 lei. Contul de profit și pierdere a fost întocmit conform OMFP 3055/2009.

Pentru anul financiar 2010 compania a înregistrat următoarea structura a elementelor ce concura la formarea profitului impozabil :

lei

Nr. Crt	Indicatori	An 2010
1	Profit brut contabil	58.533.770
2	Element asimilabil veniturilor – rezv.din reevaluare (OG34/2009)	10.374.026
3	Venituri neimpozabile	32.834.965
4	Cheltuieli nedeductibile	66.311.631
5	Profit fiscal	102.384.442
6	5% rezerve legale	1.284.940
7	Profit impozabil	101.099.522
8	Impozit pe profit	16.175.924
9	Credit fiscal- sponsorizari	188.992
10	Impozit de plata	15.986.932
11	Profit net	42.546.838

3.2. Venituri neimpozabile din punct de vedere fiscal

În conformitate cu legislația în vigoare CN AB SA a înregistrat pentru anul 2010 următoarea structura a **veniturilor neimpozabile** :

- Venituri din participații, totalizând 3.322.535 lei reprezentând dividende primite în anul 2010, aferente exercitiului 2009
- Venituri din reluare de provizioane și ajustări, 23.338.137 lei

Au fost reluate la venituri neimpozabile în anul 2010 provizioanele și ajustările constituite ca fiind cheltuieli nedeductibile în anul 2009, având următoarea structură :

- reluare ajustări din depreciere mijloace fixe	3.201.489 lei
- reluare ajustări din depreciere mijloace circulante	537.283 lei
- reluare provizion riscuri și cheltuieli-participarea salariaților la profitul anului 2009	2.435.521 lei

3.2. Cheltuieli nedeductibile

În cursul anului 2010 CN AB SA a înregistrat un volum de 66.311.631 lei cheltuieli nedeductibile din punct de vedere fiscal, stabilite în conformitate cu prevederile Codului Fiscal în vigoare la 31.12.2010 și a caror structură este următoarea:

Nr. crt.	Cheltuieli nedeductibile	Suma	% din total
1.	Amortizare nedeductibilă	520.585	0,79
2	Depășire plafon deplasări	94.662	0,14
3	Cheltuieli club AIHCB – diferență	1.101.121	1,67
4	Cheltuieli transport nedeductibile	1.523.170	2,29
5	Provizioane și ajustări fiscale	55.423.841	83,58
6	Participarea salariaților la profitul anului 2009	2.435.521	3,67
7	Alte cheltuieli nedeductibile	5.212.731	7,86
	Total	66.311.631	100

Ponderea în structura cheltuielilor nedeductibile fiscale este deținută de provizioanele și ajustările fiscale definite drept cheltuieli nedeductibile în conformitate cu Legea 571/2003.

Această poziție reprezintă 83,58% din totalul cheltuielilor nedeductibile.

Pentru determinarea corectă a cheltuielilor aferente activității « Club Aeroport » compania a creat conturi analitice de cheltuieli și venituri, s-au reflectat în cheltuieli nedeductibile în suma de 1.101.121 lei care reprezintă diferența între venituri și cheltuieli, diferența care a fost tratată ca o cheltuială nedeductibilă.

3.4. Impozitul pe profit

Pentru perioada 05.02.2010-31.12.2010 CN AB SA datoră un impozit pe profit în suma de 15.986.932 lei, calculația respectând Legea 571/2003.

3.5. Repartizarea profitului.

Repartizarea profitului s-a făcut în conformitate cu dispozițiile legale în vigoare pentru data de 31.12.2010, avându-se în vedere următoarele acte normative:

- OG 64/2001 privind repartizarea profitului la companiile naționale și societățile comerciale cu capital integral sau majoritar de stat, precum și la regiile autonome, cu modificările și completările aferente;
- OMF 144/2005 cu privire la aprobarea precizărilor pentru determinarea sumelor care fac obiectul repartizării profitului conform OG64/2001 privind repartizarea profitului la societățile naționale, companiile naționale și societățile comerciale cu capital integral sau majoritar de stat, precum și la regiile autonome, cu modificările și completările aferente;
- OMF 128/2005, modificat prin OMF 418/2005 privind unele reglementări contabile aplicate agenților economici.
- OUG 55/2010 privind unele măsuri de reducere a cheltuielilor publice art.V prin care se stabilește "...profitul contabil rămas după deducerea impozitului pe profit se repartizează în cuantum de minim 90% sub formă dedividende în condițiile legii...)

Conform actelor normative menționate CN AB SA a repartizat profitul net al exercitiului fiscal 2010 pe următoarele destinații :

lei

Nr crt	Explicatii	Sume de repartiz.la 31.12.2010	Repartizari prevazute de legislatia fiscala in vigoare
1	Profit net la 31.12.2010	42.546.838	
2	Rezerva legala (-)	1.284.940	Pana la 5 % din profitul brut neimpozabil in limita a 1/5 din capitalul social
3	Rezultatul reportat provenit din corectarea erorilor (+)	943.566	
4	Profit nerepartizat 01.01.2010-04.02.2010 (+)	10.261.181	
5	Profit net ramas de repartizat	52.466.645	

Profitul net ramas de repartizat pentru dividende cuvenite MTI si Fondului Proprietatea, precum si pentru surse proprii de finantare este evidentiat in contabilitate in creditul contului 121 « Profitul/Pierderea exercitiului financiar » urmand ca dupa aprobarea situatiilor anuale de catre AGA sa fie reflectat in conturile corespunzatoare.

NOTA 4 Analiza rezultatului din exploatare

In conturile anuale ale anului 2010, CN AB SA, a recunoscut in contul de profit si pierderi veniturile in conformitate cu OMFP 3055/2009 care includ in categoria veniturilor sumele incasate sau de incasat in nume propriu din activitati curente cat si castigurile din orice alte surse.

Principalele categorii de venituri inregistrate sunt:

- Venituri din prestari servicii aeroportuare;
- Venituri din redevente si chirii;
- Alte venituri din exploatare;
- Venituri financiare.

Compania Nationala Aeroporturi Bucuresti SA, in conformitate cu OMFP 3055/2009, a recunoscut cheltuielile pe masura ce apar, in cursul activitatii curente, incluzand costul material, salariile, amortizarea.

Negocierea rezultatului din exploatare calculat in baza costurilor dupa natura lor si rezultatul din exploatare calculat in functie de evidenta cheltuielilor directe si indirecte tinuta de companie extracontabil se prezinta astfel :

Denumirea indicatorului	05.02- 31.12.2010
1. Cifra de afaceri neta	396.807.597
2. Costul bunurilor vandute/serv. Prestate (3+4+5)	327.385.146
3. Cheltuielile activitatii de baza	273.890.413
4. Cheltuielile activitatilor auxiliare	20.330.618
5. Cheltuielile indirecte de productie	33.164.115
6. Rezultatul brut aferent cifrei de afaceri nete (1-2)	69.422.451
7. Cheltuielile de desfacere	0
8. Cheltuielile generale de administratie	49.009.556
9. Alte venituri de exploatare	33.780.377
10. Rezultatul din exploatare(6-7-8+9)	54.193.272

In profitul brut al perioadei au fost incluse toate elementele de venituri si cheltuieli recunoscute in cursul exercitiului si inregistrate in balanta de verificare conform OMFP 3055/2009.

In contul de profit si pierdere compania a inregistrat veniturile si cheltuielile la cost istoric, grupate pe naturi si conturi astfel:

- venituri realizate din activitatea principala si anume, asigurarea conditiilor pentru sosirea, plecarea sau manevrarea la sol a aeronavelor, servicii aeroportuare pentru transport de persoane, marfuri si posta avand o valoare de 341.947.183 lei;
- venituri provenite din inchirieri de spatii, in valoare de 20.154.711 lei;
- venituri din vanzari de marfuri (combustibil), in valoare de 4.269.975 lei;
- venituri din activitati diverse in valoare de 31.981.733 lei;
- alte venituri din exploatare provenite din cedari de active, dobanzi si penalitati la contractele comerciale incheiate, reluare provizioane in valoare de 63.292.807 lei.

Pentru respectarea principiului independentei exercitiilor financiare, serviciile prestate in luna decembrie 2010 si facturate la inceputul anului 2011, de catre companie au fost inregistrate in veniturile anului 2010. Aceste facturi au totalizat un volum de 28.142.391 lei.

Cheltuielile aferente veniturilor au fost evidentiata in conturile anuale tot la cost istoric pe feluri de cheltuieli astfel:

- cheltuieli cu materiale in valoare totala de 7.305.605 lei;

- costul marfurilor vandute, in valoare de 3.198.059 lei;
- cheltuieli cu forta de munca in valoare totala de 73.984.418 lei;
- cheltuieli privind impozite si taxe 13.348.522 lei;
- cheltuieli cu amortizari si provizioane in suma de 112.976.718 lei;
- alte cheltuieli de exploatare, in valoare totala de 165.581.380 lei.

In conturile anuale ale CN AB SA s-au inregistrat veniturile si cheltuielile din activitatea proprie desfasurata, iar in baza deconturilor transmise de asociati compania a evidentiat in contabilitate veniturile si cheltuielile din asocierile din participatii conform situatiei de mai jos:

lei

Indicatori	Venituri	Cheltuieli	Profit
Total activitate din care :	450.895.948	392.362.178	58.533.770
Activitatea de exploatare din care :	430.587.980	376.394.702	54.193.278
Realizare din asocierile in participatie	6.424.995	2.352.192	4.072.803
% din activitatea de exploatare	1,49	0,62	7,51
Activitatea financiara din care :	20.307.974	15.967.476	4.340.498
Realizat din asocierile in participatiune	877	872	5
% din activitatea financiara	0,00	0,00	0,00

Din activitatea de exploatare CN AB SA a realizat un profit de 54.193.278 lei care cuprinde si profitul realizat din contractele de asociere in participatiune. Dinamica veniturilor si cheltuielilor in anul 2010, se prezinta astfel :

Nr crt	Indicatori	BVC 2010	An 2010	Diferente
1	Venituri totale	476.088.910	450.895.948	25.192.962
2	Cheltuieli totale	378.618.090	392.362.178	-13.744.088
3	Venituri exploatare	452.338.710	430.587.974	21.750.736
4	Cheltuieli exploatare	365.303.290	376.394.702	-11.091.412
5	Venituri financiare	23.750.200	20.307.974	3.442.226
6	Cheltuieli financiare	13.314.800	15.967.476	-2.652.676

In profitul net al perioadei au fost incluse toate elementele de venituri si de cheltuieli recunoscute in cursul exercitiului si inregistrate in balanta contabila de verificare intocmita conform OMFP 3055/2009.

Reconcilerea datelor cuprinse in balanta de verificare incheiata la 31.12.2010 si datele din contul de profit si pierderi se prezinta dupa cum urmeaza :

lei

Explicatii	Sume conf. balantei de verificare	Sume in.cont.de profit si pierdere	Diferente
Venituri totale,	480.408.378	450.895.948	29.512.430
- venituri din reluari de provizioane	29.512.430	29.512.430	-29.512.430
Cheltuieli totale,	437.861.540	408.349.110	29.512.430
-ajustari privind provizioanele reluate	55.423.841	55.423.841	-29.512.430
Rezultatul curent net	42.546.838	42.546.838	-
Impozit realizat an 2010	15.986.932	15.986.932	X

NOTA 5 – Situatia creantelor si datoriilor

Situatia creantelor la data de 31.12.2010, comparativ cu data fuziunii se prezinta astfel:
lei

Nr. crt	Explicatii	Creante comerciale	Alte creante	Total
1	La 05.02.2010-valoare bruta	58.220.180	23.259.669	81.479.849
2	Ajustare	19.798.529	338.837	20.137.366
3	Valoare contabila neta	38.421.651	22.920.832	61.342.483
4	La 31.12.2010 valoare bruta	62.828.884	30.071.202	92.900.086
5	Ajustare	26.127.735	760.884	26.888.619
6	Valoare contabila neta	36.701.149	29.310.318	66.011.467

5.1. Creante

5.1.1. Creante comerciale

La finele anului 2010 CN AB SA prezinta urmatoarea structura a creantelor comerciale:

lei

Nr. crt	EXPLICATII	Sold la 05.02.2010	Sold la 31.12.2010	Termen sub un an
1	Clienti interni	23.965.580	22.921.699	21.314.053
2	Clienti externi	12.713.415	11.702.901	11.702.901
3	Total clienti	36.678.995	34.624.600	33.016.954
4	Furnizori debitori interni	1.300.083	34.339	0
5	Clienti incerti	20.017.961	25.936.289	969.655
6	Clienti – facturi de intocmit	19.884.211	28.142.391	28.142.391
7	Total valori brute	77.881.250	88.737.619	62.129.000
8	Ajustari depreciere clienti	19.798.529	25.936.289	969.655
9	Total valori nete	58.082.721	62.801.330	61.159.345

5.1.2. Clienti

Structura pe vechime a creantelor – clienti, existente in sold la 31.12.2010 se prezinta dupa cum urmeaza :

lei

Nr. crt.	Vechimea	Total clienti la 31.12.2010	Procent (%)
1	0 – 30 zile	22.347.761	36,90
2	30 – 60 zile	753.888	1,24
3	60 – 90 zile	7.535.006	12,44
4	90 – 120 zile	1.779.785	2,94
5	120-270 zile	848.158	1,40
6	270 – 365 zile	722.010	1,19
7	Peste 365 zile	26.574.280	43,88
	TOTAL	60.560.888	100

In conformitate cu OMFP 3055/2009, CN AB SA a reevaluat soldurile creantelor clienti externi la cursul valutar al BNR din data de 31.12.2010 diferentele fiind inregistrate in contul de profit si pierderi al anului 2010.

5.1.3. Furnizori debitori

In soldul contului furnizori debitori s-au inregistrat avansurile în suma de 34.339 lei acordate furnizorilor de servicii respectiv :

- furnizori debitori pentru cumpărări de bunuri de natura stocurilor 11.825 lei
- furnizori debitori pentru prestări de servicii 22.514 lei

5.1.4. Clienti incerti

In conturile anuale inchise pentru data de 31.12.2010 clientii incerti conform datelor stabilite cu ocazia inventarierii întregului patrimoniu, prezinta un sold de 25.936.289 lei, ajustat integral, a carui structura este:

-lei-

Nr crt	Denumirea clientului	Valoare creanta	Pondere in total %
1	[A ROND SRL]	97,379	0.38
2	[AEROTRANS SRL]	7,887	0.03
3	[AGENTIA PENTRU STRATEGII GVERNAMENTALE]	80	0.00
4	[AIC HANDLING S.A.]	672,998	2.59
5	[AIROM SRL]	5,141	0.02
6	[AIX MEDIA SRL]	127	0.00
7	[ALEX AGROTRANS SRL]	463	0.00
8	[ALITALIA - LINEE AEREE ITALIANE S.P.A.]	168,239	0.65
9	[ALITALIA COMPAGNIA AEREA ITALIANA SPA]	16,733	0.06
10	[ALITALIA]	13,868	0.05
11	[ALITALIA-COMPAGNIA AEREA ITALIANA S.P.A. - AGENTIA ROMANIA]	590	0.00
12	[ANGHEL TRAVEL SERVICES SRL]	14,240	0.05
13	[ART&DECO EXPERT S.R.L.]	2,209	0.01
14	[BUCHAREST LIMOUSINES AVAL CAPITAL MANAGE]	74,052	0.29

15	[CARPATAIR SA]	547	0.00
16	[CARPATHIAN AIR TRANSPORT SRL]	2,247	0.01
17	[CCCF BUCURESTI SA]	1,415	0.01
18	[CLUB AIR SRL]	129	0.00
19	[CLUBAIR SIXGO SPA]	30,793	0.12
20	[COFFEE MANAGEMENT]	2,500,870	9.64
21	[CONEXTOUR 2000 S.R.L.]	32,790	0.13
22	[DASSON CORPORATE COM SRL]	3,743	0.01
23	[DAYAN ECOTEHNIC SRL]	2,061	0.01
24	[DEUTSCHE LUFTHANSA AG]	64	0.00
25	[DUAL TOURS SRL]	17,842	0.07
26	[EASTERN DUTY FREE-ECHIPAMENTE SI SERVICII AERIENE.]	3,359,508	12.95
27	[EDF ASRO]	201,367	0.78
28	[ELA 63 PREST SERV SRL]	3,352	0.01
29	[GALLA TRANS GROUP SRL]	10,567	0.04
30	[GATT SRL]	13	0.00
31	[IBERIA SPANISH AIRLINES]	1,063	0.00
32	[IVANO VOYAGER 94 SRL]	1,689	0.01
33	[JARO INTERNATIONAL SA]	248,226	0.96
34	[JETRAN AIR SRL]	107,769	0.42
35	[JETRAN ASSET MANAGEMENT]	15,155	0.06
36	[JETRAN INTERNATIONAL]	4,489,233	17.31
37	[LA GONDOLA SRL]	4,346	0.02
38	[LOGIC TELECOM SA]	3,072	0.01
39	[MINISTERUL AFACERILOR EXTERNE]	5	0.00
40	[MINISTERUL ECONOMIEI SI COMERTULUI(IMM,COMERT,TURISM)]	206	0.00
41	[MIT MOTORS INTERNATIONAL SRL]	126,684	0.49
42	[MY AIR]	5,801,492	22.37
43	[MYAIR.COM SRL]	621,298	2.40
44	[NEOCOM ADVERTISING CO SRL]	1,667	0.01
45	[OCEAN GARDEN S.R.L.]	5,864	0.02
46	[OLYMPIC AIRLINES]	623	0.00
47	[OLYMPIC AIRLINES]	345,965	1.33

48	[OMEGA PRESS INVESTMENT SA+]	56	0.00
49	[QUAL TOURS SRL]	664	0.00
50	[RO MIKE TRADE S.R.L.]	273,081	1.05
51	[ROMAVIA]	3,942,192	15.20
52	[RR TURISM]	207	0.00
53	[SAL TRANS EXIM SRL]	84,542	0.33
54	[SATELITE HIPODROM SRL -CASINO ASTORIA]	32	0.00
55	[SKY EUROPE]	2,094,427	8.08
56	[SKY SERVICE(ROMANIA) SRL]	77,872	0.30
57	[SMART TOTAL VENDING SRL]	2	0.00
58	[SNTFC CFR CALATORI S.A. PRIN RTF CALATORI BUCURESTI]	19	0.00
59	[SYRIAN ARAB AIRLINES]	5	0.00
60	[VOLARE AIR]	411,503	1.59
61	[WIND JET S.P.A.]	26	0.00
62	[WIZARD ADVERTISING SA]	35,603	0.14
63	[WIZZ AIR HUNGARY]	388	0.00
	TOTAL	25,936.289	100.00

Ponderea principala a clientilor incerti este detinuta de societatile aflate in curs de lichidare si anume :

NUME CLIENT	PONDERE
EASTERN DUTY FREE-ECHIPAMENTE SI SERVICII AERIENE	12,95
JETTRAN	17,31
MYAIR.COM SRL	22,37
ROMAVIA	15,20

5.1.5. Clienti facturi de intocmit

Pentru respectarea principiului independentei exercitiilor financiare CN AB SA a reflectat in contul de « Clienti - facturi de intocmit » veniturile aferente prestatiilor efectuate in luna decembrie dar care nu au putut fi facturate decat in luna urmatoare.

Pentru acelasi motiv compania a facturat si penalizarile de intarziere la plata a facturilor aferente prestatiilor anului 2010.

In structura acestei pozitii bilantiere se prezinta astfel :

lei

Nr. crt.	Denumire client	Sume la 05.02.2010	Sume la 31.12.2010
1	Cienti – facturi de intocmit intern	5,845,418	9,858,324
2	Cienti – facturi de intocmit pentru penalizari comerciale	190,714	508,925
3	Cienti – facturi de intocmit extern	13,848,078	17,775,142
	TOTAL	19,884,210	28,142,391

5.1.6. Alte creante

In conturile anuale, inchise pentru 31.12.2010, CN AB SA, a reflectat la pozitia alte creante urmatoarele solduri :

lei

EXPLICATII	Sold la 05 febr.2010	Sold la 31.dec.2010	Diferente
Avansuri acordate personalului	6.112	0	-6.112
Alte creante cu personalul	7.015	10.014	2.999
TVA de recuperat	16.154.397	25.383.057	9.228.660
TVA neexigibil sold debitor	0	645.755	645.755
Contributie angajator 0.85% (cont 4316)	159.861	74.419	-85.442
Subvenții	0	7.411	7.411
Alte creanțe privind bugetul statului	1.846	728.055	726.209
Debitori diversi	4.712.178	3.983.375	-728.803
Decontari din operatii in participatiune	117.204	0	-117.204
Dobanzi de incasat	13.737	0	-13.737
Total valori brute	21.172.350	30.832.086	9.659.736
Ajustari de valoare	338.837	760.884	422.047
Total valori nete	20.833.513	30.071.202	9.237.689

5.1.7. TVA de recuperat

La finele anului financiar 2010 compania avea TVA de recuperat în suma de 25.156.896 lei, sume provenite din achizițiile de bunuri și servicii necesare activității proprii a companiei.

5.1.8. Debitori diversi

In conturile anuale ale CN AB SA pozitia « Debitori diversi » figureaza cu un sold de 3.983.375 lei pe urmatoarele pozitii:

- dividende de incasat de la firma EDF ASRO pentru care s-a constituit ajustari in suma de 331.955 lei;
- alti debitori care se vor recupera in anul 2011, in valoare de 1.105.276 lei;
- impozitul aferent dividendelor virate in 2007 la Fondul Proprietatea si la MTI cf.H.G. 81/2007 - debitor ANAF in valoare de 2.546.144 lei

5.1.9. Decontari din operatiuni in participatiune

In conturile anuale ale anului 2010 CN AB SA prezinta un cont creditor privind decontarile din contractele in participatiune in suma de 400.181 lei, a cărui structură este următoarea:

Nr. Crt.	Debitori din participatii	Sold la 31.12.2010	Ajustari	Valoare neta la 31.12.2010
1.	Millenium Pro Design SRL	-46.931	0	- 46.931
2.	SC Global Media SA	-105.210	0	-105.210
3.	Romanian Airport Services SA	-23.505	0	-23.505
4.	TD Maci Trading SRL	-10	0	-10
5.	Alpha Rocas SA	575.832	0	575.832
6.	Ines Group SRL	5	0	5
	TOTAL	400.181	0	400.181

Debitele au fost incasate pana la definitivarea conturilor anuale ale anului 2010.

5.1.10. Dobânzi de incasat

CN AB SA a inregistrat în contul de profit și pierderi al anului 2010 dobânzile aferente anului financiar 2010, pentru conturile de disponibilitati și depozite, în suma de 1.114.084 lei.

5.2 Datorii

Datoriile si termenele de exigibilitate se prezinta astfel :

EXPLICATII	Sold la 05.02.2010	Sold la 31.12.2010	Mai mici de 1 an	Mai mari de 1 an
Datorii comerciale	13.301.585	148.225.538	18.225.538	0
Alte datorii	2.014.814.564	2.033.579.284	19.158.859	2.014.420.425
Datorii fata de institutiile de credit	0	0	0	0
Avansuri de la clienti	642.902	855.926	0	0
Imprumuturi si datorii asimilate (concesiuni)	338.182.964	338.182.964	0	338.182.964
TOTAL	2.366.942.015	2.520.843.712	167.384.397	2.352.603.389

Datoriile la 31.12.2010 sunt în valoare de 2.520.843.712 lei (mai mari față de anul precedent cu 153.901.697 lei), se împart în datorii mai mici de un an în sumă de 167.384.397 si datorii mai mari de un an în valoare de 2.352.603.389 lei.

5.2.1. Datorii comerciale

În structura datoriilor comerciale la finele anului comercial se regasesc urmatoarele obligatii de plata:

lei

EXPLICATII	Solduri la 05.02.2010	Solduri la 31.12.2010	Diferente absolute
Furnizori curenti	8.500.237	7.331.703	1.168.534
Furnizori de imobilizari	1.444.893	133.466.410	132.021.517
Furnizori facturi nesosite	3.356.455	7.447.425	4.090.970
Total	13.301.585	148.245.538	137.281.021

În ceea ce priveste structura pe vechimi a furnizorilor neachitati în sold la 31.12.2010 aceasta se prezinta astfel:

Nr. crt	EXPLICATIA	Sold la 31.12.2010	sub 30 zile	peste 30 zile	peste 90 zile
1	Furnizori	7.731.703	7.171.480	117.060	43.163
2	Furnizori de imobilizari	133.466.410	57.473.073	75.973.337	0
3	Furnizori facturi nesosite	7.447.425	7.447.425	0	0
	Total	148.245.538	72.091.978	76.090.397	43.163

In vederea respectarii principiului independentei exercitiilor CN AB a contabilizat in anul 2010 prestatiile executate de diversi furnizori de servicii si utilitati, la pozitia furnizori facturi nesosite, pentru care facturile fiscale s-au primit in prima parte a anului 2011.

La aceasta pozitie compania a inregistrat un sold in valoare de 7.447.425 lei.

5.2.2 Alte datorii inclusiv datorii fiscale

Postul bilantier alte datorii cumuleaza obligatiile curente ale companiei fata de salariatii, bugetul statului, bugetul asigurarilor sociale si al fondurilor speciale. Structura acestor datorii este urmatoarea:

lei

EXPLICATII	Sold la 05.02.2010	Sold la 31.12.2010	Diferente	Pondere % in total
Personal salarii datorate	1.588.959	6.351.409	4.762.450	37,89
Personal ajutoare materiale	45.999	48.656	2.657	0,29
Retineri din salarii datorate tertilor	121.332	136.362	15.030	0,81
Alte datorii in legatura cu personalul	472.092	523.869	51.777	3,13
Contributia unitatii la asigurari sociale	828.803	2.610.548	1.781.745	15,58
Contributia personalului la asigurari sociale	412.593	1.287.545	874.952	7,68
Contributia societatii pentru sanatate	204.857	638.079	433.222	3,81
Contributia angajatilor pentru sanatate	215.392	674.000	458.608	4,02
Contributia unitatii la fondul de accidente	7.774	29.676	21.902	0,18
Contributia unitatii la fondul de somaj	19.325	61.096	41.771	0,36
Contributia personalului la fondul de somaj	19.422	61.173	41.751	0,36
Fondul de garantare salarii	7.866	30.548	22.682	0,18
Impozit profit	-2.426.156	1.969.672	4.395.828	11,75
Impozit venituri de natura salariilor	428.687	1.657.471	1.228.784	9,89
Alte impozite, taxe, varsaminte	0	360	360	0,00

Fonduri speciale - taxe si varsaminte asimilate	6.112	24	-6.088	0,00
Decontari din operatii in participatie - pasiv	-117.205	400.181	517.386	2,39
Creditori diversi	400.983	280.201	-120.782	1,67
TVA neexigibila	0	0	0	0,00
Concesiuni club	0	0	0	0,00
Garantii retinute buna executie	0	0	0	0,00
TOTAL:	2.236.835	16.760.870	14.524.035	100

Datoriile fiscale inregistrate la finele anului 2010 au fost achitate in luna ianuarie a anului 2011.

Compania a reflectat de asemenea in pozitia de « Alte datorii » si garantiile retinute antreprenorilor pentru contractele de investitii in derulare.

5.2.3. Datorii catre institutii de credit

Începând cu 1 ianuarie 2009 s-au preluat de catre MEF obligatiile financiare in valoare de **104.497.452** lei, rezultate din acordurile de imprumut externe contractate cu garantia statului, pe baza protocolului incheiat in data de 11 decembrie 2008 de predare-preluare intre CN AIHCB si MEF a obligatiilor financiare rezultate din aplicarea prevederilor art.14 din OUG 64/2007 privind datoria publica aprobata cu modificari si completari prin Legea nr. 109/2008.

Datoria preluata de catre MEF se regaseste in conturile de ordine si evidenta "Alte valori in afara bilantului-credite externe garantate", iar la sfarsitul anului 2010 are valoarea de 60.518.763 lei, contravaloarea a 14.124.058 EURO.

5.2.4. Clienti creditor

Sumele cuprinse la pozitia clienti creditor sunt reprezentate de avansuri pentru prestatii de protocol efectuate de companie in contul a diverse societati.

La sfirsitul 2010 aceasta pozitie insumeaza 642.902 lei, cu 213.024 lei mai mult decit la 05.02.2010, cand soldul a fost de 855.926 lei.

5.2.5. Alte imprumuturi si datorii asimilate

CN A.B. SA are concesiuni bunuri publice care insumeaza valoarea de 2.014.420.425 lei astfel:

1). Pentru fosta CN AIHCB SA conform HG 1031 /1999 cu privire la reflectarea in contabilitatea agentilor economici a patrimoniului public, CN A.B. SA s-a reflectat in contul 167 « Alte imprumuturi si datorii asimilate » valoarea concesiunilor primite conform contractului nr.MM/2716/10.06.2001 de la MLPTL.

Aceste concesiuni cuprind, conform anexei nr.1 la contractul mentionat, platforme de imbarcare-debarcare, piste de aterizare-decolare, cai de rulare si bretele de degajare preluate, in valoare totala de 346.232.084 lei.

2) Pentru fosta SN AIBB SA valoarea concesiunilor este de 1.668.036.271 lei conform contract 2715/01.06.2001 de la MLPTL si act aditional MM 122/15.01.2002

3) Pentru Club Aeroport valoarea concesiunilor este de 152.070 lei

Redeventele pentru bunurile concesionate sunt explicitate in Nota 10 punctul 7.

NOTA 6: Principii, politici si metode contabile

6.1 Bazele contabilizarii si prezentarii

C.N. AB SA a intocmit situatiile financiare la 31.12.2010 adoptand principalele politici contabile prezentate mai jos :

BAZELE INTOCMIRII SITUATIILOR FINANCIAR- CONTABILE

Situatiile financiare au fost intocmite in conformitate cu prevederile OMFP nr.3055/2009.

CONVENTII DE PREZENTARE

Situatiile financiare sunt prezentate in moneda nationala, leul romanesc.

Tranzactiile efectuate in valuta au fost reflectate atat in valuta cât si in lei, conform OMFP 3055/2009 Disponibilitatile, creantele si datoriile in valuta, reflectate in conturile anuale, au fost evaluate la cursul BNR din 31.12.2010.

Situatiile financiare se bazeaza pe evidentele contabile care sunt tinute la cost istoric, cu exceptia mijloacelor fixe care sunt inregistrate la valoare justa, stabilita

in urma evaluarii acestora. Ultima evaluare a fost efectuata in anul 2004, cu exceptia constructiilor care s-au reevaluat la 31.12.2010.

Ulterior acestei date CN AB SA nu a mai procedat la reevaluarea imobilizarilor corporale, estimarile facute de management ducand la concuzia ca valorile prezentate in situatiile financiare corespund valorii juste la data de 31.12.2010. Pentru celelalte grupe de mijloace fixe estimarile efectuate de management a dus la concluzia ca valorile prezentate in situatiile financiare corespund valorii juste la data de 31.12.2010.

PRINCIPII CONTABILE

Evaluarea elementelor cuprinse in situatiile financiare ale companiei este efectuata in raport cu urmatoarele principii :

-Principiul continuitatii activitatii. In situatiile financiare anuale, conducerea companiei a evaluat capacitatea de a continua activitatea pentru orizontul anului 2010, analiza bugetului de venituri si cheltuieli, fluxul de trezorerie previzionat aratand clar capacitatea companiei de a desfasura si în anul 2010, atât o activitate națională importantă, cât și o activitate rentabilă din punct de vedere economic.

-Principiul permanentei metodelor. Aplicând prevederile cuprinse în OMFP 3055/2009, CN AB SA asigura comparabilitatea în timp a datelor în condițiile impuse de referentialul contabil mentionat, managementul asigurand in toata aceasta perioada aplicarea consecventa a metodelor si estimarilor semnificative facute.

-Principiul prudentei. Valoarea elementelor prezentate în situatiile financiare este stabilita pe baza principiului prudentei. Ajustarile de valoare s-au facut doar in cazul estimarii unor deprecieri, prin constituirea de provizioane.

-Principiul independentei exercitiului. In contul de profit și pierdere s-au recunoscut numai veniturile si cheltuielile aferente exercitiului 2010.

Situatiile financiare anuale au fost elaborate pe baza contabilitatii de angajament luindu-se in considerare toate veniturile si cheltuielile aferente exercitiului 2010. Cheltuielile in avans si veniturile anticipate sunt prezentate distinct in conturile anuale.

In conturile anuale, elementele de activ si de pasiv au fost determinate individual si prezentate in conformitate cu prevederile OMFP nr. 3055/2009.

-Principiul intangibilitatii. Bilantul de deschidere a fost transpus in conformitate cu OMFP 3055/2009, si corespunde cu bilantul de inchidere al exercitiului precedent.

-Principiul prevalentei economicului asupra juridicului. Informatiile prezentate in conturile anuale reflecta realitatea economica a evenimentelor si tranzactiilor.

6.2 Politici si metode contabile

IMOBILIZARI CORPORALE

Imobilizarile corporale sunt inregistrate în conturile anuale la valoarea justa, conform OMFP 3055/2009.

Aceasta a fost stabilita la data de 31.12.2004 de o societate specializata in evaluari, SC Darian Rom Suisse SRL, iar grupa de constructii a fost reevaluada si la sfarsitul anului 2010 de aceeasi societate.

Intretinerea și reparațiile se înregistreaza pe cheltuieli atunci cand apar, iar imbunatatirile aduse activelor, care maresc valoarea sau durata de viata a acestora, sunt capitalizate. Modernizarile sunt capitalizate daca extind durata de viata a activului, sau daca maresc semnificativ capacitatea lor de a genera beneficii economice ulterioare.

Elementele de imobilizari corporale care se caseaza sunt eliminate din bilant impreuna cu amortizarea cumulata corespunzatoare.

Orice profit sau pierdere rezultata dintr-o asemenea operatiune se determina ca diferenta dintre suma obtinuta si valoarea contabila neta si este inclusa in rezultatul din exploatare al perioadei.

Amortizarea este calculata la valoarea reevaluada, prin metoda liniara, de-a lungul duratei de viata economice a activelor.

Duratele de viata atribuite diverselor categorii de mijloace fixe sunt în concordanta cu duratele de viata fiscale. Valorile medii ale duratelor utile de viata luate in calcul, pe grupe de imobilizari corporale, sunt urmatoarele :

**Durate de viata
economice (ani)**

Constructii	10 - 50
Instalatii tehnice, echipamente	3 - 20
Mijloace de transport	5 - 10
Mobilier si birotica	3 - 15

Terenul nu este amortizat si se presupune a avea o durata de viata nedefinita.

Terenurile primite in concesiune sunt inregistrate la valoarea simbolica de 1 leu pentru fostul AIHCB, iar la fostul AIBB la valoarea reevaluată de 1.632.304.831 lei.

Câștigurile generate de cedarea imobilizarilor corporale sunt determinate prin raportare la valoarea lor contabilă netă și sunt luate în considerare la determinarea profitului din exploatare.

IMOBILIZARI FINANCIARE

Imobilizările financiare sunt înregistrate în contabilitate la cost istoric și reprezintă participatii la capitalul social al altor societati comerciale sau companii naționale, garanții pentru utilități, precum și sumele aflate în contul ESCROW.

STOCURI

La intrarea in gestiunea companiei stocurile sunt evaluate la cost de achizitie, inclusiv cheltuielile colaterale. Evidenta contabila a tuturor gestiunilor de bunuri materiale este cantitativ – valorica iar ca metoda de evidenta se foloseste metoda inventarului permanent.

Evaluarea stocurilor la iesirea din gestiune se face folosind metoda FIFO.

La inventar stocurile de materii prime si materiale diverse au fost evaluate la valoarea justa, iar stocurile degradate sau care nu mai pot fi folosite in cadrul companiei au fost inventariate separat si ajustate corespunzator.

Valoarea obiectelor de inventar se include integral in cheltuieli la darea in folosinta.

CREANȚE

Creantele și alte active curente sunt evaluate la valoarea realizabilă netă, prin înregistrarea unor ajustări pentru clienții în litigiu, pentru debitorii din participatii sau pentru debitorii diverși și sunt bazate pe informațiile primite până la data finalizării conturilor anuale.

Aceste ajustări sunt constituite pentru acoperirea riscurilor de neincasare, necuprinzând despăgubiri ori alte daune interese.

DISPONIBILITATI

Disponibilitățile includ casa, conturile curente și imobilizările financiare pe termen scurt. Sumele în moneda străină sunt reflectate în situațiile financiare la cursul BNR din data de 31.12.2010.

IMPOZITE SI TAXE

Impozitele și taxele datorate de CN AB SA, conform legislației fiscale, au fost calculate și virate la termenele stabilite de legile care au instituit așezarea impozitelor respective

RECUNOASTEREA CHELTUIELILOR SI A VENITURILOR

Veniturile sunt evaluate la valoarea justă a mijlocului de plată primit sau de primit și au fost recunoscute în conformitate cu OMFP 3055/2009.

Se cere ca veniturile să fie recunoscute dacă este probabil ca beneficiile economice asociate cu tranzacția respectivă, vor intra în companie și mărimea acestor beneficii poate fi determinată în mod credibil.

Cheletuilele sunt recunoscute în contul de profit și pierderi pe măsura efectuării lor.

COSTUL INDATORARII

Ca politică contabilă compania înregistrează costul îndatorării în perioada în care el apare. Precizăm că pentru activitatea de investiții, ratele și dobânzile sunt primite integral prin subvenții guvernamentale costul acestor credite neinfluențând contul de profit și pierderi al companiei.

Subvențiile primite pentru investiții se reiau în venituri pe măsura amortizării obiectivelor puse în funcțiune, realizate din aceste credite.

PENSII SI ALTE BENEFICII LA PENSIONARE

Angajații companiei sunt incluși în sistemul național obligatoriu de pensii, conform Legii 19/2000.

Conform contractului colectiv de muncă, la pensionare se acordă beneficii în funcție de vechimea acestora în companie. Pentru fidelizare personalului compania acordă în plus prime. Cele două componente au fost calculate și provizionate pentru toată perioada până la data de 31.12.2010 și însumează 10.414.131 lei.

DATORII

Datoriile sunt înregistrate la valoarea lor nominală, respectiv la valoarea lor probabilă de plată. Datoriile în valută au fost reevaluate la cursul BNR din 31.12.2010 și reflectă realitatea de plată a companiei la sfârșitul exercitiului financiar.

NOTA 7 Actiuni si obligatiuni

CN Aeroportul Internațional Henri Coanda București SA este o societate comercială pe acțiuni, cu capital majoritar de stat, care s-a organizat și funcționează pe baza de gestiune economică, cu următoarea componentă de acționariat :

- 80% statul român prin MTCT
- 20% Fondul Proprietatea

Contravaloarea bunurilor proprietate publică nu se regăsește în valoarea capitalului social al CN AB SA.

Pentru fosta CN AIHCB, acțiunile au fost deținute în totalitate de statul român, reprezentat prin Ministerul Transporturilor, Construcțiilor și Turismului până la data de 24.11.2005 când conform cu prevederile Hotărârii Guvernului nr.1481 privind înființarea societății Comerciale «Fondul Proprietatea», 20% din acțiunile CN AB SA au fost transferate acestei societăți.

La data de 31.12.2010 capitalul social al Companiei CN AB SA este de 143.772.150 lei, împărțit în 14.377.215 acțiuni, cu o valoare nominală de 10 lei, deținute 80% de statul român și 20% de Fondul Proprietatea.

Acesta a fost constituit prin preluarea activului patrimonial al CN AIHCB SA în valoare de 143.212.450 lei și cel al SN AIBB SA în valoare de 559.700 lei, conform datelor din bilanțurile contabile de închidere ale celor doua societati la data de 04.02.2010 .

După fuziune nu au avut loc modificari in volum ale capitalului social si compania nu a emis actiuni.

NOTA 8 Informatii privind salariatii, administratorii si directorii :

8.1 Structura fondului de salarii si a numarului de personal in perioada analizata se prezinta astfel:

Categoria	Număr personal 2010	Fond salarii realizat 2010	Salariu mediu brut lei/om
1. Angajați	1062	55.144.358	4.720
Total, din care:			
Conducere	16	1.190.243	6.763
Administrație	1046	53.954.115	4.689
2. Director General	1	72.263	6.691
3. Consiliu de Administrație și AGA	10	7.370	67
4. Salarii din participații	-	-	-
5. Tichete de masă	-	1.660.355	-
6. Prime din profit	-	2.766.970	-

Numarul mediu al angajatilor Companiei AB la data de 31.12.2010, se cifreaza la 1062, nefiind cuprins directorul general care nu are calitatea de salariat.

Fondul de salarii cuprinde doar salariile aferente personalului angajat.

8.2. Nu se poate face o comparație la fondul de salarii realizat, întrucât fuziunea a avut loc pe data de 05.02.2010.

8.3. Pe parcursul exercitiului nu au fost acordate credite sau alte facilitati directorilor si administratorului. De asemenea, compania nu a constituit garantii in numele acestora.

8.4. Câștigul mediu lunar in anul 2010 a fost de:

- 6.691 lei pentru director general;
- 6.763 pentru celelalte persoane de conducere;
- 4.689 lei pentru restul personalului administrativ si muncitori.

Salariul mediu brut realizat in anul 2010 a fost de 4.720 lei

8.5. La data de 31.12.2010 conducerea companiei era asigurata de un Consiliu de Administratie format din 7 membri:

- Jidav Tudor – presedinte
- Pătrăhău Susana – membru – MFP - expert
- Achim Daniel – membru – MTI – consilier DGITA
- Neagu Cristina – membru – MTI – consilier juridic – DGJRU
- Mușat Liliana – membru – MTI – director general – DGEB
- Tichieru Aurel Sorin – membru – MTI – consilier personal – Cabinet Ministru
- Stan Ivona – membru – MTI – consilier pentru afaceri europene.

In anul 2010 Adunarea Generala a Actionarilor a fost formata din 3 membri reprezentanti ai MTI si un reprezentant al Fondului Proprietatea, dupa cum urmeaza:

- Tache Paul – MTI – consilier DGIRC
- Radulescu Sanda – MTI – consilier -DGEB
- Drăghici George MFP până la data de 19.11.2010
- Popescu Maria – MFP – șef serviciu – de la data de 19.11.2010
- Fondul Proprietatea

Conducerea executiva a societatii, in anul 2010, a fost asigurata de:

- Tudor Jidav – Director General
- Gabriel Țară – Director Strategie Dezvoltare
- Ion Săbăreanu - Director General Adjunct – SSASS
- Augustin Duțulescu – Director Economic
- Tudor Bistreanu - Director Siguranta Aeronautica
- Stoe Gabriel – Director Financiar
- Ștefan Țonea - Director Comercial
- Valentin Iordache - Director Calitate
- Olguța Orbeșteanu – Director Marketing

- Ovidiu Tosa - Director Securitate Aeroportuara
- Gabriel Schuster - Director Tehnic-AIHCB
- Pene Nelu - Director Operațional AIHCB în perioada 15.02.-01.06.2010
- Cătălin Predoiu – Director Operațional AIHCB de la data de 01.06.2010
- Mariana Abagiu – Director Protocol-AIHCB
- Mihalcea George – Director AIBB-AV
- Fulger Florin Paul - Director Tehnic – AIBB-AV
- Bondar Radu Gabriel - Director Operațional AIBB-AV
- Gârdea Marius – Ioan - Director Securitate –AIBB-AV până la data de 16.07.2010

NOTA 9 – Indicatori economico-financiari

Denumire indicator	REALIZAT
	2010
Indicatori de lichiditate	
1. Lichiditate generala = Active circulante/Datorii curente	0.87
	167.277.430/192.218.524
2.Lichiditate imediata = (Active circulante-Stocuri)/Datorii curente	0.81
	(167.277.430-12.271.992)/192.218.524
3.Solvabilitate patrimoniala = Capital propriu/(Capital propriu+credite bancare)	1
	4.972.863.140/(4.972.863.140+0)

Indicatori de activitate

1. Viteza de rotatie a stocurilor = Cifra de afaceri/ Valoarea stocurilor	32.33
	$396.807.597/12.271.992$
2. Perioada de colectare a creantelor = Creante*365/ Cifra de afaceri	85.45
	$92.900.086*365/396.807.597$
3. Perioada de rambursare a datoriilor = Datorii comerciale* 365/Cifra de afaceri	136.34
	$148.225.538*365/396.807.597$

Indicatori de profitabilitate

1. Rata rentabilitatii veniturilor = (Profit net/Venituri totale)*100	9.44
	$(42.546.838/450.895.948)*100$
2. Rata rentabilitatii financiare = (Profit net/Capital propriu)*100	0.86
	$(42.546.838/4.972.863.140)*100$
3. Rata rentabilitatii economice= (Profit net/Capital permanent)*100	0.60
	$42.546.838/(4.972.863.140+2.087.783.584)*100$
4. Rata rentabilitatii activelor totale = (Profit net/Active totale)*100	0.55
	$42.546.838/7.704.468.060*100$

Indicatori de risc

Rata generala a indatorarii = (Datorii totale/Total Activ)*100	29.59
	$(192.218.524+2.087.783.584)/7.704.468.060*100$

NOTA 10 – Alte informatii**10.1 Informatii generale**

Compania Națională "Aeroporturi București" - S.A a luat ființă prin fuziunea AIHCB SA și SN AIBB AV conform Hotărârii de Guvern nr. 1208/07.10.2009, publicată în Monitorul Oficial nr. 9718/23.10.2009.

CN AB SA are sediul în localitatea Otopeni, Calea Bucureștilor nr. 224E, județul Ilfov.

Ca persoana juridica română, CN AB desfasoara activitate de interes public national, functioneaza pe baza de gestiune economica, acoperindu-și cheltuielile din venituri proprii.

Investitiile efectuate au avut ca sursa subventiile, facilitatile fiscale precum și sursele proprii repartizate din profit.

10.2 Capitalul social

La data de 31.12.2010 capitalul social al companiei este de 143.772.150 lei, împartit în in 14.377.215 actiuni, cu o valoare nominala de 10 lei, detinute 80% de statul roman si 20% de Fondul Proprietatea.

Acesta a fost constituit prin preluarea capitalului social subscris vărsat al CN AIHCB SA în valoare de 143.212.450 lei si cel al SN AIBB SA în valoare de 559.700 lei.

Bunurile proprietate publică de natura celor prevăzute la art. 135 alin. (4) din Constituție, reprezentand piste de decolare-aterizare, cai de rulare, platforme de îmbarcare-debarcare, precum și terenurile de sub acestea, aflate în administrarea CN AB SA, au fost concesionate de către Ministerul Transporturilor pe o durata de 49 ani, prin contractul de concesiune nr. MM 2716/01.01.2001 (AIHCB) si MM nr. 122/15.01.2002 (SN AIBB SA).

In anul 2010 acestea nu au fost reevaluate.

CN AB SA va putea fi privatizata în condițiile legii, statul păstrând pachetul de acțiuni care să-i asigure poziția majoritară.

Prin Hotarirea AGA extraordinara din 19.06.2006 s-a aprobat demararea actiunii pentru elaborarea documentatiei necesare listarii pe piata de capital a 5% din actiuni conform prevederilor HG nr.574 din 03.05.2006.

Actiunile CN AB SA sunt deținute în proportie de 80% de către statul român, iar drepturile și obligațiile decurgând din drepturile de proprietate asupra acestora sunt exercitate de către Ministerul Transporturilor și Infrastructurii și 20% de catre Fondul Proprietatea.

10.3 Obiectul de activitate

CN Aeroporturi București SA are ca obiect de activitate:

In domeniul tehnic:

1. asigură exploatarea, întreținerea, dezvoltarea și modernizarea infrastructurii aeroportuare: piste, căi de rulare, platforme, drumuri de acces și de incintă, parkinguri, aerogări, hangare, construcții, instalații și echipamente speciale, precum și alte dotări care concură la buna desfășurare a activității aeroportuare, în concordanță cu standardele interne și internaționale, în vederea satisfacerii cerințelor transportului aerian;
2. asigură exploatarea, întreținerea, dezvoltarea și modernizarea echipamentelor și instalațiilor aeroportuare în sectoarele mecanoenergetic, telecomunicații, de transport și deservire aeroportuară, tehnică de calcul și informatică, supraveghere și control, informații și publicitate;
3. elaborează, aprobă și aplică norme tehnice adaptate la specificul dotării, pentru exploatarea, dezvoltarea, modernizarea și întreținerea bazei aeroportuare;
4. organizează și ține evidența de cadastru;
5. analizează și se pronunță asupra proiectelor de construcții-montaj elaborate pentru zonele de servituți aeronautice ale aeroportului, în vederea avizării acestora de către organele în drept;

6. aplică reglementările interne și internaționale privind activitatea aeroportuară;
7. organizează activitatea de prevenire și stingere a incendiilor, specifică domeniului aeroportuar, potrivit normelor interne și internaționale;
8. asigură controlul desfășurării proceselor și operațiunilor aeroportuare, în vederea respectării normelor, reglementărilor și recomandărilor de exploatare aeroportuară internă și internațională;
9. elaborează și propune spre promovare proiecte de acte normative referitoare la exploatarea, dezvoltarea și modernizarea sa;
10. întocmește studii și cercetări referitoare la dezvoltarea, modernizarea și optimizarea activității aeroportuare, precum și la impactul aeroportului în zona sa de influență;
11. prin posibilități proprii sau cu parteneri din țară și din străinătate, pe bază de contract, realizează activități de import și de aprovizionare tehnico-materială;
12. organizează și desfășoară activități de cooperare tehnică, economică cu firme din țară și din străinătate în domeniul său de activitate, potrivit normelor interne și internaționale în vigoare;
13. ia măsuri pentru perfecționarea pregătirii de specialitate, în țară sau în străinătate, a personalului propriu. Atestă calificarea personalului pentru meserii specifice deservirii activităților aeroportuare, cu excepția acelor meserii pentru care normele în vigoare interne sau internaționale prevăd alte condiții de atestare.

In domeniul operațional:

1. asigură aplicarea reglementărilor interne și internaționale privind activitatea aeroportuară;
2. asigură facilități de protecție a navigației aeriene, de infrastructură, mecanoenergetice, de telecomunicații, informatice, de anunțare de supraveghere, de pază și control, necesare desfășurării în condiții de siguranță a transporturilor aeriene de pasageri și de mărfuri, executate de transportatori interni și externi;
3. asigură supervizarea la sol: servicii de reprezentanță și legătură cu autoritățile locale sau cu oricare altă entitate; controlul înregistrărilor și comunicații; servicii de manipulare, stocare și administrare a unităților de încărcare; orice altfel de

serviciu de supervizare, înainte, în timpul sau după zbor, și orice altfel de servicii administrative cerute de utilizatori;

4. asigură orice fel de asistență la sosirea, plecarea, transferul sau tranzitul pasagerilor, în sau în afara aeroportului, incluzând primirea și informarea acestora, verificarea biletelor și a documentelor de călătorie, înregistrarea bagajelor și transportul lor în zona de sortare;

5. asigură orice fel de operațiune privind tratamentul bagajelor, manipularea lor în zonele de înregistrare și sortare, sortarea, pregătirea acestora pentru plecare, încărcarea și descărcarea lor de pe mijloacele de transport de la aeronavă la zona de sortare și invers;

6. asigură orice fel de operațiune privind tratamentul mărfurilor și al poștei, manipulare, transport, stocare la export, tranzit și import, inclusiv în ceea ce privește prelucrarea documentelor de însoțire, organizarea procedurilor de vămire și implementarea oricăror proceduri de securitate în acord cu transportatorul sau impuse de circumstanțe;

7. asigură activitatea de escală a aeronavelor, cuprinzând conducerea aeronavei la sol, la sosire și la plecare; asistarea aeronavei la plecare; furnizarea și operarea mijloacelor necesare; organizarea comunicațiilor între aeronavă și sol; încărcarea și descărcarea aeronavei, inclusiv aprovizionarea și operarea mijloacelor corespunzătoare, ca și transportul echipajului și al pasagerilor între aeronavă și terminal; furnizarea și operarea unităților pentru alimentarea, aprovizionarea și pornirea aeronavei; organizarea măsurilor de siguranță împotriva focului și altor riscuri, ca și furnizarea și operarea mijloacelor necesare; mișcarea aeronavei la sol, la sosire și la plecare, precum și furnizarea și operarea mijloacelor corespunzătoare; curățarea interioară și exterioară a aeronavei, servicii de toaletă și apă; răcorirea și încălzirea cabinei, îndepărtarea zăpezii și a gheții, dezghețarea aeronavei;

8. asigură organizarea și efectuarea operațiunilor de alimentare cu combustibil, stocarea combustibililor, controlul calității combustibililor, alimentarea cu ulei și cu alte fluide;

9. asigură organizarea și executarea transportului echipajului, pasagerilor, bagajelor, cargoului și al poștei între aeroport și orice alt punct, precum și orice alt transport cerut de transportator;

10. asigură organizarea și executarea transportului, încărcării și descărcării din avion a mâncării și băuturii, depozitarea mâncării, băuturilor și echipamentului necesar preparării lor, curățarea acestui echipament;
11. asigură organizarea și executarea de activități și servicii cu specific aeroportuar;
12. asigură datele de informare aeronautică internă și internațională cu privire la starea și funcționarea sectoarelor și a mijloacelor care concură la activitatea aeroportuară;
13. asigură elaborarea și aplicarea programului de securitate aeroportuară prin personalul propriu și în colaborare cu forțele militare și civile competente; asigură eliberarea documentelor de acces în zonele aeroportului, precum și controlul acceselor;
14. organizează și coordonează elaborarea procedurilor de înștiințare și scoatere a personalului în situații deosebite și stabilește mijloacele de alarmare;
15. participă la planurile de acțiune privind alarmarea, căutarea și salvarea aeronavelor aflate în dificultate;
16. organizează și execută controlul tehnic periodic în vederea omologării infrastructurii, instalațiilor și a echipamentelor proprii, obținerii certificatelor de exploatare sau prelungirii duratei lor de valabilitate;
17. asigură organizarea și efectuarea controlului medical al personalului aeroportului și intervenția de urgență în aeroport; asigură, contra cost, asistență medicală personalului companiilor aeriene, agenților economici, precum și servicii pentru respectarea normelor igienico-sanitare;
18. asigură respectarea disciplinei muncii în desfășurarea activităților aeroportuare, a atribuțiilor de serviciu și a celorlalte prevederi legale de către întregul personal aeroportuar și sancționează abaterile constatate;
19. asigură coordonarea întregii activități aeroportuare desfășurate în spațiul aeroportuar. Elaborează norme, normative, regulamente și instrucțiuni pentru întreaga activitate aeroportuară, urmărește aplicarea acestora și sancționează abaterile constatate. Încheie regulamente-cadru cu organele statului și cu agenții economici implicați în activitatea aeroportuară, pentru stabilirea obligațiilor, responsabilităților și a modului comun de acțiune;

20. în cadrul obiectului de activitate își poate diversifica serviciile în scopul creșterii veniturilor și al satisfacerii cererii activității aeroportului.

10.4 Organe de conducere

Pe parcursul exercitiului auditat, conducerea Companiei a fost asigurata de Consiliul de Admnsitratie, format din 7 membri si Adunarea Generala a Actionarilor formata din 3 membri salariați ai DGIRC, DGEB, MFP, DGJRU, DGER, DGITA, MTI. In anul 2010, conducerea companiei a fost asigurata de domnul Director General: Tudor Jidav.

In afara directorului general, echipa de conducere la nivelul companiei este formata din 16 persoane care a fost prezentata detaliat in Nota 8.

10.5 Bugetul de venituri si cheltuieli si cota aferenta de impozit pe profit realizata

Bugetul de venituri si cheltuieli rectificat al CN AB SA a fost aprobat prin HG nr. 797/04.08.2010 publicat in Monitorul Oficial, Partea I nr. 568/11.08.2010 si fata de nivelul prevazut s-au inregistrat urmatoarele nivele :

lei

Nr. Crt	Indicatori	BVC Aprobata	Realizat 2010	Diferente absolute	Diferente relative %
1	Venituri totale	476.088.910	450.895.948	-25.192.960	94,71
2	Cheltuieli totale	378.618.100	392.362.178	13.744.080	103,63
3	Profit brut	97.470.810	58.533.770	-38.937.040	60,05
4	Impozit pe profit	X	15.986.932	X	X
5	Cota realizata	X	16 %	X	X

10.6 Relatiile companiei

Relatiile comerciale ale companiei cu alte entitati se desfasoara pe baze contractuale.

Dintre furnizorii companiei, cei mai importanti sunt:

- Romairport
- Romprest Service
- UTI Group

Alti furnizori importanti sunt: Autoritatea Aeronautica Civila, Enel, GDF Suez Energy Romanian SA, UTI Facility Management, Alpha Rocas.

Dintre clientii importanti ai companiei, mentionam:

- Tarom
- Deutsche Luftansa
- KLM
- Menzies Aviation
- AIR France

Alti clienti importanti sunt: Turkish Airlines, Austrian Airlines, El-Al, British Airlines, Swiss International, Malev.

In plan juridic, interesele companiei sunt reprezentate de juristii salariati ai acesteia precum si de 6 cabinete de avocatura, in baza contractelor de asistenta incheiate.

In anul 2010 CN AB SA si-a desfasurat activitatea in spatiul situat in incinta aeroportului, in judetul Ilfov, Calea Bucurestilor nr. 224 E, Otopeni si in soseaua Bucuresti-Ploiesti nr. 40 sector 1, Bucuresti.

10.7 Bunurile care alcatuiesc domeniul public al statului primite in concesiune la data de 31.12.2010 sunt in valoare de 2.006.399.729 lei. Acestea sunt piste de decolare-aterizare, cai de rulare, platforme de imbarcare-debarcare, precum si terenurile de sub acestea, aflate in administrarea CN "Aeroporturi Bucuresti", concesionate de catre MTI, in baza contractului nr MM 2716 din data de 01.06.2001 si MM 2715/01.06.2001.

Contravaloarea bunurilor proprietate publica este corect inregistrata, neregasindu-se in capitalul social.

In anul 2010 veniturile rezultate din exploatarea bunurilor proprietate publica sunt in valoare de 460.100.404 lei si reprezinta activitati de aterizare – decolare si stationare aeronave.

Aceste venituri realizate sunt considerate venituri proprii ale CN AB SA pentru care se achita o redeventa. Redeventele au fost achitate pe parcursul anului 2010 conform cluzelor contractelor de concesiune.

10.8 Dotari

CN Aeroporturi București dispune de piste, cladiri, terminale, burdufuri pentru aeroportul Henri Coanda si aeroportul Aurel Vlaicu.

Aeroportul Henri Coanda dispune de 2 piste, cu o lungime de 3500 metri si o latime de 45 metri, de cladiri specifice obiectului ei de activitate precum si parcare cu o capacitate totala de 1300 locuri, de 2 terminale de sosiri-plecari deservite de un finger si 5 burdufuri pentru procesarea pasagerilor.

Aeroportul Aurel Vlaicu dispune de 1 pista, cu o lungime de 3200 metri si o latime de 45 metri, de cladiri specifice obiectului ei de activitate precum si parcare cu o capacitate totala de 250 locuri si un terminal de sosiri-plecari.

10.9 Onorariile platite auditorilor

Onorariul aferent auditarii situatiilor financiare pentru CN AB SA in anul 2010 este de 14.800 EURO, conform contractului nr. 928/C/11.12.2009 incheiat cu CNC Audit Financiar SRL.

10.10 Parti afiliate

Conform procedurilor de identificare a partilor afiliate, compania a stabilit urmatoarele persoane juridice care sunt prezentate in tabelul de mai jos, ca parti afiliate ale CN AB SA:

NR. crt.	DENUMIREA BENEFICIARULUI	Achizitii de la parti afiliate	Vanzari catre parti afiliate
		Volumul tranzactiei	Volumul tranzactiei
1	Alpha Rocas	3.067.017	6.060.581
2	ENI Romania SRL	0	229.234
3	Ion Tiriac Air	0	1.881.032
4	Aviation Petroleum	0	1.242.497
6	Bucharest International Cargo	0	448.733
7	B.R.D. GSG Grup Dorobanti	0	633.935
8	Global Media	0	159.992
9	Ines Grup	14.845	38.503
10	Globe Ground	0	8.419.996
11	Romprest Service	24.227.818	1.519.129
12	Tarom	81.888	106.664.869
13	Romania Airport Services	0	12.687.695
TOTAL		27.391.568	139.986.196

Tranzactiile cu partile afiliate sunt reprezentate de operatii curente ale aeroportului si au fost efectuate la preturile pietei sau la preturile de lista ale aeroportului.

10.11 Litigii

La sfarsitul anului 2010 compania are pe rol cereri de revendicare pentru o suprafata de 235.782 mp de teren, la valoare contabila de 6.691.493 lei si alte litigii in valoare de 43.957.910 lei, suma care a fost integral provizionata.

10.12 Evenimente ulterioare

Conform Hotărârii AGA nr. 18/28.02.2011 s-a aprobat demararea activității de majorare a capitalului social cu valoarea terenurilor care au aparținut fostei SN AIBB AV și pentru care au fost emise certificatele de atestare a dreptului de proprietate (M09 0733/04.04.2000, M09 0794/04.10.2001 si M09 0795/04.10.2001).

In martie 2011 s-a pus în funcțiune extinderea terminalului plecari/sosiri internationale care este deservit de un finger si 9 burdufuri pentru procesarea pasagerilor.

In luna februarie 2011 s-a incasat de la ANAF suma de 2.546.144 lei reprezentand impozitul pe dividende necuvenit bugetului de stat.

10.13 Active si datorii contingente

La data de 31.12.2010 CN AB SA are reflectate in conturile de ordine si evidenta datorii contingente.

Începând cu 1 ianuarie 2009 s-au preluat de catre MEF obligatiile financiare in valoare de **104.497.452** lei, rezultate din acordurile de imprumut externe contractate cu garantia statului, pe baza protocolului incheiat in data de 11 decembrie 2008 de predare-preluare intre CN AIHCB si MEF a obligatiilor financiare rezultate din aplicarea prevederilor art.14 din OUG 64/2007 privind datoria publica aprobata cu modificari si completari prin Legea nr. 109/2008.

Datoria preluata de catre MEF se regasese in conturile de ordine si evidenta "Alte valori in afara bilantului-credite externe garantate", iar la sfarsitul anului 2010 are valoarea de 60.518.763 lei, contravaloarea a 14.124.058 EURO.

NOTA 11- Stocuri

Prezentarea Componentei Stocurilor

La finele exercitiului 2010 compania inregistra, comparativ cu aceeași perioada a anului precedent, următoarea structura a stocurilor de materii si materiale :

EXPLICATII	Sold la 05.02.2010 în valori nete	Valoare contabila la 31.12.2010		Valoare contabila neta la 31.12.2010	Diferente
		Valoare de inregistrare	Provizion		
Materiale (cont 302)	2.144.881	2.539.986	901	2.539.085	394.204
Materiale consumabile în curs de aprovizionare (cont 322)	3.000	9.539	0	9.539	6.539

lei

Materiale de natura obiect. de inventar în curs de aprovizionare (cont 323)	4.564	0	0	0	-4.564
Materiale de natura obiect. de inventar (cont.303)	259.582	276.575	0	276.575	16.993
Produse reziduale (cont 346)	1.402	15.074	0	15.074	13.672
Materiale aflate în custodie la terti (cont.351)	14.646.460	9.419.710	0	9.419.710	-5.226.750
Ambalaje (cont 381)	184	184	0	184	0
Subtotal	17.060.073	12.261.068	901	12.260.167	-4.799.906
Avansuri pentru cump.de stocuri	37.902	11.825	0	11.825	-26.077
TOTAL	17.097.975	12.272.893	901	12.271.992	-4.825.983

Analiza Comparativa a Stocurilor

Fata de anul precedent valoarea materialelor stocate de companie a scazut cu 5.226.750 lei ceea ce reprezinta o descrestere cu 35,68% față de situația anului precedent.

Analiza pe vechimi a stocurilor

Nr. Crt.	Elemente de stoc	Sold la 31.12.2010	Sub 12 luni	Peste 12 luni
	Valori brute			
1	Materiale auxiliare	10,869.23	10,869.23	-
2	Combustibili	1,077,967.67	762,384.91	315,582.76
3	Piese de schimb	742,529.02	144,161.69	598,367.33
4	Alte materiale consumabile	742,496.12	688,436.95	54,059.16
5	Materiale de natura obiectelor de inventar	276,574.60	216,191.87	60,382.73
6	Materiale consumabile în curs de aprovizionare	9,539.34	9,539.34	-
5	Produse reziduale	15,074.05	15,074.05	-
6	Materii și materiale aflate la terti	9,419,710.17	2,397,530.43	7,022,179.74
7	Ambalaje	184.06	-	184.06
	TOTAL	12.294.944	4.244.188	8.050.756

Ca urmare a inventarierii intregului patrimoniu, efectuat de companie in conformitate cu prevederile OMF 2861/2009, materialele degradate cu vechime de peste 12 luni au fost integral ajustate si propuse pentru casare.

NOTA 12 Disponibilitati banesti

La data de 31.12.2010 disponibilitatile CN AB SA se prezinta astfel:

- lei -

EXPLICATII	Sold la 05.02.2010	Sold la 31.12.2010	Diferente absolute
- Disponibil în conturi bancare în lei, din care :	17.754.882,55	32.403.138,49	14.648.255,94
BRD Ag.Otopeni	676,08	10,98	(665,10)
BRD CARD OACI	27.225,67	17.983,66	(9.242,01)
DGTCPMB	936.617,65	84.034,02	(852.583,63)
BRD-Garantii individuale	461.315,69	511.447,33	50.131,64
Depozite la BRD Otopeni	12.287.834,37	29.873.984,90	17.586.150,53
Depozit RBS	1.103.426,54	-	(1.103.426,54)
BRD CARD Badanoiu	12.238,51	18.663,35	6.424,84
RBS Bank	-	65.777,11	65.777,11
Raiffeisen Bank	126.167,19	126.343,46	176,27
Raiffeisen Bank depozit	1.531.806,97	1.097.608,13	(434.198,84)
BRD Carol	96,19	-	(96,19)
BRD Carol depozit	1.154.309,81	-	(1.154.309,81)
Bancpost	82.534,19	575.229,26	492.695,07
BCR Unirii	665,14	622,33	(42,81)
BCR Unirii garantii gestionari	29.968,55	31.433,96	1.465,41
- Disponibil în conturi bancare în devize	43.889.416,24	29.521.541,01	(14.367.875,23)
BRD Otopeni	23.283.626,51	5.781.610,91	(17.502.015,60)
HSBC Londra	2.362.305,18	4.852.213,05	2.489.907,87
RBS	31,84	34,58	2,74
Raiffeisen Bank	18.180.211,21	18.885.654,57	705.443,36

BRD Carol	60.979,44	-	(60.979,44)
Bancpost	1.743,23	1.556,84	(186,39)
BCR Unirii	518,83	471,06	(47,77)
- Disponibil in casa lei	265.780,18	179.171,52	(86.608,66)
- disponibil in casa valuta	13.656,75	1.500,74	(12.156,01)
- Alte valori (timbre, BCF)	-	-	-
- Avansuri de trezorerie	7.984,01	-	(7.984,01)
TOTAL			

12.1 Disponibilitatile in lei si valuta la banci cuprind sumele existente in conturile curente deschise la BRD, DGTCPMB, RBS, Raiffeisen Bank, Bancpost, BCR, HSBC Bank Londra si in conturile de garantii materiale in numerar ale gestionarilor.

12.2 Disponibilitatile in devize la banci ale companiei, au fost evaluate la cursul de 3,2045 lei/USD, 4,2848 lei/EUR, 3,4211 lei/CHF, cotat de BNR la finele exercitiului, diferentele fiind inregistrate la venituri, respectiv la cheltuieli din diferente de curs valutar.

12.3 Fata de data fuziunii, compania a inregistrat o crestere a disponibilitatilor in lei cu 45%. In structura acestora, ponderea cea mai mare, respectiv o reprezinta cresterea depozitelor constituite in lei la BRD care au crescut cu 58.86% fata de data fuziunii.

In ceea ce priveste disponibilitatile in valuta acestea au inregistrat o scadere cu 32.74% fata de data fuziunii, scaderea cea mai accentuata inregistrandu-se la depozitele in valuta de la BRD, respectiv acestea au scazut cu 75.16% fata de nivelul inregistrat la data fuziunii.

12.4 Disponibilul in numerar in lei a inregistrat o scadere cu 86.608,66 lei iar cel in valuta a inregistrat o scadere cu 12.156,01 lei (contravaloarea in lei a sumelor existente in numerar in devize la 31.12.2010)

12.5 Contravaloarea in lei a disponibilului existent in conturile de la la HSBC Londra este de 4.852.213,05 lei.

In ansamblu, in exercitiul financiar 2010, situatia disponibilitatilor in lei si in valuta la CN AB SA a inregistrat o crestere in suma absoluta de 173.632,03 lei, respectiv de 0.28 % fata de disponibilul existent la data fuziunii.

NOTA 13 – Cheltuieli in avans

In conturile anuale ale CN Aeroporturi București SA închise pentru data de 31.12.2010 este reflectata, la pozitia « Cheltuieli în avans », suma de 788.470 lei reprezentand plati pentru diferite cheltuieli aferente anului 2011 (abonamente și asigurări).

NOTA 14 - CAPITALURI PROPRII

14.1 CAPITAL SOCIAL

In conturile anuale, capitalul social este exprimat la cost istoric.

La data de 31.12.2010 capitalul social al CN AB SA este în valoare de 143.772.150 lei și este repartizat astfel:

- 80% statul român prin reprezentant MTI
- 20% Fondul Proprietatea conform HG 1481/2005

14.2 Rezerve

La 31.12.2010 Compania prezintă urmatoarea structura și evolutie a rezervelor:
lei

Nr. crt	EXPLICATII	Rezerva legala	Rezerve din reevaluare	Alte rezerve	TOTAL
1	La 05.02.2010	24.429.026	210.107.538	382.454.920	616.991.484
2	Majorari 2010	1.284.940	21.744.116	30.484.833	53.513.889
3	Reduceri 2010	0	0	0	0
4	La 31.12.2010	25.713.966	231.851.654	412.939.753	670.505.373

14.2.1. Rezerve legale

In conformitate cu prevederile legale în vigoare, CN AB SA a repartizat la sfârșitul anului 2010, din profitul contabil înregistrat, în sumă de 58.533.770 lei, influențat de veniturile neimpozabile în suma de 32.834.965 lei, un procent de 5%, totalizand un volum al rezervei legale de 25.713.966 lei.

Precizam ca, în funcție de capitalul social înregistrat la data de 31.12.2010, rezerva legala va fi de 25.713.966 lei. Pana in prezent aceasta a fost constituita in procent de 89,43%.

Mentionam de asemenea ca, in anul 2003 aceasta a fost diminuata cu 100.000 lei, conform hatararii AGA nr.1/2003, suma ce a fost virata la AVAB in contul despagubirilor preluate de la CEC in contul FNI.

Aceasta suma nu va fi tratata conform prevederilor Legii 571/2003 cu privire la constituirea rezervei legale, la data reconstituirii se va face pe seama profitului net.

14.2.2. Rezerve din reevaluare

Rezervele din reevaluare, inregistrate în perioada 05.02.-31.12.2010 au reprezentat reduceri de 21.744.116 lei care au trecut în contul 1065, reprezentand reevaluarea imobilizarilor scoase din evidenta, precum si valoarea amortizata corespunzatoare reevaluarii imobilizarilor.

Soldul rezervelor din reevaluare la data de 31.12.2010 insumeaza valoarea de 231.851.655 lei.

14.2.3. Alte rezerve

La sfarsitul anului 2010 componenta conturilor « Alte rezerve » in suma de 644.791.407 lei, prezinta urmatoarea structura:

1. facilitati fiscale acordate

lei

6.626.031	Diferente favorabile de curs valutar – trecute la rezerve ca urmare a unor acte normative anterioare
609.394	Scutire impozit profit – anul 2002
14.920.383	Scutire plata dividende – anul 2002 – cf. OG 87/2003
5.552.948	Scutire impozit profit – anul 2003
24.769.359	Scutire impozit profit – anul 2004
8.948.105	Facilitate cf. pct.C` din OG64/2001-anul 2004
12.763.825	Scutire impozit profit – anul 2005
13.751.599	Scutire impozit profit – anul 2006
87.941.644	TOTAL

2. surse proprii de finantare din repartizarea profitului

lei

45.184.375	Repartizari pana in anul 2002
7.806.869	Repartizari – anul 2003
4.152.880	Repartizari – anul 2004
13.563.325	Repartizari – anul 2005